

«ПРИНЯТО»
на заседании Педагогического совета
государственного бюджетного
образовательного учреждения Самарской
области лицея (технологического) с. Хрящевка
муниципального района Ставропольский
Протокол № 1 от 31 августа 2023 год

«УТВЕРЖДАЮ»
Руководитель СПДС «Сказка» государственного бюджетного
образовательного учреждения Самарской области
лицея (технологического) с. Хрящевка муниципального
района Ставропольский
Кузнецова М.Н.
«31» августа 2023 год

«СОГЛАСОВАНО»
Комиссией Управляющего совета
СПДС «Сказка»
Протокол №1 от 31.08.2023

ОСНОВНАЯ ОБЩЕОБРАЗОВАТЕЛЬНАЯ ПРОГРАММА – ОБРАЗОВАТЕЛЬНАЯ ПРОГРАММА ДОШКОЛЬНОГО ОБРАЗОВАНИЯ

**СТРУКТУРНОГО ПОДРАЗДЕЛЕНИЯ, РЕАЛИЗУЮЩЕГО ОСНОВНЫЕ
ОБЩЕОБРАЗОВАТЕЛЬНЫЕ ПРОГРАММЫ ДОШКОЛЬНОГО ОБРАЗОВАНИЯ,
«ДЕТСКИЙ САД «СКАЗКА»»**

**ГОСУДАРСТВЕННОГО ОБЩЕОБРАЗОВАТЕЛЬНОГО УЧРЕЖДЕНИЯ САМАРСКОЙ
ОБЛАСТИ ЛИЦЕЯ (ТЕХНОЛОГИЧЕСКОГО) С. ХРЯЩЕВКА МУНИЦИПАЛЬНОГО
РАЙОНА СТАВРОПОЛЬСКОГО
(разработанная в соответствии с ФГОС ДО и ФОП ДО)**

с. Хрящёвка, 2023 г.

СОДЕРЖАНИЕ

№п/п	Наименование разделов	Стр.
I	Целевой раздел	3
1.1.	Обязательная часть	3
1.1.1	Пояснительная записка	3
а)	Цели и задачи реализации Программы	3
б)	Принципы и подходы к формированию Программы	4
в)	Характеристики особенностей развития детей раннего и дошкольного возраста	5
1.2	Планируемые результаты освоения Программы	21
1.3.	Часть, формируемая участниками образовательных отношений	43
1.3.1	Пояснительная записка Программы	43
а)	Цели и задачи реализации Программы	44
б)	Принципы и подходы к формированию Программы	44
в)	Характеристики особенностей развития детей раннего и дошкольного возраста	45
1.3.3	Планируемые результаты освоения Программы	48
II	Содержательный раздел	59
2.1	Обязательная часть	59
2.1.1	Описание образовательной деятельности в соответствии с направлениями развития ребенка, представленными в пяти образовательных областях, в соответствии с ФОП, с учетом используемых вариативных примерных основных образовательных программ дошкольного образования и методических пособий, обеспечивающих реализацию данного содержания	59
	Особенности образовательной деятельности разных видов и культурных практик	148
	Способы и направления поддержки детской инициативы	153
	Особенности взаимодействия педагогического коллектива с семьями воспитанников	156
2.2	Вариативные формы, способы, методы и средства реализации Федеральной программы.	159
2.3	Рабочая программа воспитания.	160
2.3.1	Уклад СПДС	166
2.3.2	Воспитывающая среда СПДС	174
2.3.3.	Общности СПДС	176
2.3.4.	Работа с родителями	179
2.3.5.	События СПДС	185
2.3.6.	Совместная деятельность в образовательных ситуациях	188
2.3.7.	Организация ППС	194
2.3.8.	Социальное партнёрство	200
2.3.9.	Организационный раздел программы воспитания	204
2.4.	Направления и задачи, содержание КРР	211
2.5	Часть, формируемая участниками образовательных отношений	228
2.5.1	Специфика национальных, социокультурных и иных условий, в которых осуществляется образовательная деятельность	228
2.5.2	Направления, выбранные участниками образовательных отношений из числа парциальных и иных программ и /или созданных ими самостоятельно	229
2.5.3.	Комплексно – тематическое планирование и сложившиеся традиции	231
III	Организационный раздел	254
3.1	Обязательная часть. Описание материально-технического обеспечения Программы, обеспеченности методическими материалами и средствами обучения и воспитания	254
3.1.2.	Перечень художественной литературы, музыкальных произведений, произведений изобразительного искусства	292
3.1.3.	Перечень рекомендованных анимационных произведений	304
3.1.4	Описание психолого – педагогических и кадровых условий	306
3.1.5	Особенности традиционных событий, праздников, мероприятий	308
3.1.6	Особенности организации РППС	323
3.1.7	Кадровые условия реализации программы	335
3.1.8.	Режим и распорядок дня в дошкольных группах, учебный план, календарный учебный график	336
3.2.	Часть, формируемая участниками образовательных отношений. Методическая литература	341
IV	Дополнительный раздел	345
4.1	Возрастные и иные категории детей	345
4.2	Используемые Программы: ФОП и парциальные программы	345
4.3.	Характеристика взаимодействия педагогического коллектива с семьями детей	346

І. ЦЕЛЕВОЙ РАЗДЕЛ

1.1. Обязательная часть

1.1.1. Пояснительная записка

Основная общеобразовательная программа (далее - Программа) является нормативно — управленческим документом, ГБОУ лица (технологического) с. Хрящёвка структурного подразделения реализующего, основные общеобразовательные программы дошкольного образования, «детского сада «Сказка», характеризующим специфику содержания образования и особенности организации образовательного процесса.

Нормативно-правовые основы разработки Программы:

- ✓ Федеральным законом от 29 декабря 2012 г. № 273-ФЗ «Об образовании в Российской Федерации»,
- ✓ Федеральным законом от 31 июля 2020 г. № 304-ФЗ «О внесении изменений в Федеральный закон «Об образовании в Российской Федерации» по вопросам воспитания обучающихся»;
- ✓ Приказом Минобрнауки России от 17 октября 2013г. № 1155 «Об утверждении федерального государственного образовательного стандарта дошкольного образования»;
- ✓ Приказом Минпросвещения России от 08.11.2022 № 955 «О внесении изменений в некоторые приказы Министерства образования и науки РФ и Министерства просвещения РФ, касающиеся ФГОС общего образования и образования обучающихся с ОВЗ и УО (интеллектуальными нарушениями)»;
- ✓ Приказом министерства просвещения Российской Федерации от 31 июля 2020г. № 373 «Об утверждении Порядка организации и осуществления образовательной деятельности по основным общеобразовательным программам - образовательным программам дошкольного образования»,
- ✓ Письмом Минобрнауки России от 28.02.2014г. № 08-249 «Комментарии к ФГОС ДО».
- ✓ Инструктивно методическим письмом Министерства образования РФ от 14.03.2000г №65/23-16, определяющее требования к нагрузке детей, планирование учебной нагрузки в течение недели;
- ✓ Приказом Министерства просвещения РФ от 15 мая 2020 г. № 236 «Об утверждении Порядка приема на обучение по образовательным программам дошкольного образования» (зарегистрировано в Минюсте РФ 17 июня 2020 г.)
- ✓ Постановлением главного государственного санитарного врача РФ от 27.10.2020г. № 32 «Об утверждении санитарно - эпидемиологических правил и норм СанПиН 2.3/2.4.3590-20 «Санитарно-эпидемиологические требования к организации общественного питания населения».
- ✓ Федеральной образовательной программой дошкольного образования (утверждена приказом Министерства просвещения Российской Федерации от 25 ноября 2022 года № 10280

Программа позволит реализовать несколько основополагающих функций дошкольного уровня образования:

1) обучение и воспитание ребенка дошкольного возраста как гражданина Российской Федерации, формирование основ его гражданской и культурной идентичности на соответствующем его возрасту содержании доступными средствами;

2) создание единого ядра содержания дошкольного образования (далее – ДО), ориентированного на приобщение детей к традиционным духовно-нравственным и социокультурным ценностям русского народа, воспитание подрастающего поколения как знающего и уважающего историю и культуру своей семьи, большой и малой Родины;

3) создание единого федерального образовательного пространства воспитания и обучения детей от рождения до поступления в общеобразовательную организацию, обеспечивающего ребенку и его родителям (законным представителям) равные, качественные условия ДО, вне зависимости от места проживания.

а) Цели и задачи реализации Программы

Целью программы является разностороннее развитие ребенка в период дошкольного детства с учетом возрастных и индивидуальных особенностей на основе духовно-нравственных ценностей русского народа, исторических и национально-культурных традиций.

К традиционным русским духовно-нравственным ценностям относятся, прежде всего, жизнь, достоинство, права и свободы человека, патриотизм, гражданственность, служение Отечеству и ответственность за его судьбу, высокие нравственные идеалы, крепкая семья, созидательный труд, приоритет духовного над материальным, гуманизм, милосердие, справедливость, коллективизм, взаимопомощь и

взаимоуважение, историческая память и преемственность поколений, единство народов России.

Цель программы достигается через решение следующих задач:

- ✓ обеспечение единых для Российской Федерации содержания ДО и планируемых результатов освоения образовательной программы ДО;
- ✓ приобщение детей (в соответствии с возрастными особенностями) к базовым ценностям российского народа – жизнь, достоинство, права и свободы человека, патриотизм, гражданственность, высокие нравственные идеалы, крепкая семья, созидательный труд, приоритет духовного над материальным, гуманизм, милосердие, справедливость, коллективизм, взаимопомощь и взаимоуважение, историческая память и преемственность поколений, единство народов России; создание условий для формирования ценностного отношения к окружающему миру, становления опыта действий и поступков на основе осмысления ценностей;
- ✓ построение (структурирование) содержания образовательной деятельности на основе учета возрастных и индивидуальных особенностей развития;
- ✓ создание условий для равного доступа к образованию для всех детей дошкольного возраста с учетом разнообразия образовательных потребностей и индивидуальных возможностей;
- ✓ охрана и укрепление физического и психического здоровья детей, в том числе их эмоционального благополучия;
- ✓ обеспечение развития физических, личностных, нравственных качеств и основ патриотизма, интеллектуальных и художественно-творческих способностей ребенка, его инициативности, самостоятельности и ответственности;
- ✓ обеспечение психолого-педагогической поддержки семьи и повышение компетентности родителей (законных представителей) в вопросах воспитания, обучения и развития, охраны и укрепления здоровья детей, обеспечения их безопасности;
- ✓ достижение детьми на этапе завершения ДО уровня развития, необходимого и достаточного для успешного освоения ими образовательных программ начального общего образования.

б) Принципы и подходы к реализации Программы

Программа построена на следующих принципах ДО, установленных ФГОС ДО:

1. Полноценное проживание ребенком всех этапов детства (младенческого, раннего и дошкольного возрастов), обогащение (амплификация) детского развития.
2. Построение образовательной деятельности на основе индивидуальных особенностей каждого ребенка, при котором сам ребенок становится активным в выборе содержания своего образования, становится субъектом образования.
3. Содействие и сотрудничество детей и родителей (законных представителей), совершеннолетних членов семьи, принимающих участие в воспитании детей младенческого, раннего и дошкольного возрастов, а также педагогических работников (Пункт 21 статьи 2 Федерального закона от 29 декабря 2012г. № 273 – ФЗ «Об образовании в Российской Федерации» собрание законодательства Российской Федерации, 2012, № 53, ст. 7598).
4. Признание ребенка полноценным участником (субъектом) образовательных отношений.
5. Поддержка инициативы детей в различных видах деятельности.
6. Сотрудничество ДОО с семьей.
7. Приобщение детей к социокультурным нормам, традициям семьи, общества и государства.
8. Формирование познавательных интересов и познавательных действий ребенка в различных видах деятельности.
9. Возрастная адекватность дошкольного образования (соответствие условий, требований, методов возрасту и особенностям развития).
10. Учет этнокультурной ситуации развития детей.

Содержание программы рассчитано на детей от 1 до 8 лет. Конкретное содержание указанных

образовательных областей зависит от возрастных и индивидуальных особенностей детей, определяется целями и задачами Программы и может реализовываться в различных видах деятельности:

В раннем возрасте (1 год - 3 года) - предметная деятельность (орудийно-предметные действия - ест ложкой, пьет из кружки и другое); экспериментирование с материалами и веществами (песок, вода, тесто); ситуативно-деловое общение со взрослым и эмоционально-практическое со сверстниками под руководством взрослого; двигательная деятельность (основные движения, общеразвивающие упражнения, простые подвижные игры); игровая (отобразительная, сюжетно-отобразительная, игры с дидактическими игрушками); речевая (понимание речи взрослого, слушание и понимание стихов, активная речь); изобразительная деятельность (рисование, лепка) и конструирование из мелкого и крупного строительного материала; самообслуживание и элементарные трудовые действия (убирает игрушки, подметает веником, поливает цветы из лейки и другое); музыкальная деятельность (слушание музыки и исполнительство, музыкально-ритмические движения).

Для детей дошкольного возраста (3 года - 8 лет) – игровая деятельность (сюжетно-ролевая, театрализованная, режиссерская, строительно-конструктивная, дидактическая, подвижная и другое); общение со взрослым (ситуативно-деловое, внеситуативно-познавательное, внеситуативно-личностное) и сверстниками (ситуативно-деловое, внеситуативно-деловое); речевая (слушание речи взрослого и сверстников, активная диалогическая и монологическая речь); познавательно-исследовательская деятельность и экспериментирование; изобразительная деятельность (рисование, лепка, аппликация) и конструирование из разных материалов по образцу, условию и замыслу ребенка; двигательная (основные виды движений, общеразвивающие и спортивные упражнения, подвижные и элементы спортивных игр и другое); элементарная трудовая деятельность (самообслуживание, хозяйственно-бытовой труд, труд в природе, ручной труд); музыкальная (слушание и понимание музыкальных произведений, пение, музыкально-ритмические движения, игра на детских музыкальных инструментах).»;

в) Характеристики особенностей развития детей раннего и дошкольного возраста.

В раннем возрасте:

у ребенка развита крупная моторика, он активно использует освоенные ранее движения, начинает осваивать бег, прыжки, повторяет за взрослым простые имитационные упражнения, понимает указания взрослого, выполняет движения по зрительному и звуковому ориентирам; ребенок стремится к общению со взрослыми, реагирует на их настроение; ребенок проявляет интерес к сверстникам; наблюдает за их действиями и подражает им; играет рядом; в игровых действиях ребенок отображает действия взрослых, их последовательность, взаимосвязь; ребенок эмоционально вовлечен в действия с игрушками и другими предметами, стремится проявлять настойчивость в достижении результата своих действий; ребенок владеет активной речью, включенной в общение; может обращаться с вопросами и просьбами; проявляет интерес к стихам, сказкам, повторяет отдельные слова и фразы за взрослым; рассматривает картинки, показывает и называет предметы, изображенные на них; ребенок понимает и выполняет простые поручения взрослого; ребенок активно действует с окружающими его предметами, знает названия, свойства и назначение многих предметов, находящихся в его повседневном обиходе: различает и называет основные цвета, формы предметов, ориентируется в основных пространственных и временных отношениях; ребенок использует специфические, культурно фиксированные предметные действия, знает назначение бытовых предметов (ложки, расчески, карандаша и прочее) и умеет пользоваться ими; ребенок владеет основными гигиеническими навыками, простейшими навыками самообслуживания (одевание, раздевание, самостоятельно ест и другое); ребенок стремится проявлять самостоятельность в бытовом и игровом поведении; ребенок с удовольствием слушает музыку, подпевает, выполняет простые танцевальные движения; ребенок эмоционально откликается на красоту природы и произведения искусства; осваивает основы изобразительной деятельности (лепка, рисование) и конструирования.

На этапе завершения дошкольного образования: у ребенка сформированы основные физические и нравственно-волевые качества; ребенок владеет основными движениями и элементами спортивных игр, может контролировать свои движения и управлять ими; соблюдает элементарные правила здорового образа жизни и личной гигиены;

ребенок соблюдает элементарные социальные нормы и правила поведения в различных видах деятельности, взаимоотношениях со взрослыми и сверстниками;

ребенок способен к осуществлению социальной навигации и соблюдению правил безопасности в реальном и цифровом взаимодействии;

у ребенка выражено стремление заниматься социально значимой деятельностью;

ребенок владеет средствами общения и способами взаимодействия со взрослыми и сверстниками; способен понимать и учитывать интересы и чувства других; договариваться и дружить со сверстниками; старается разрешать возникающие конфликты;

ребенок способен понимать свои переживания и причины их возникновения, регулировать свое поведение и осуществлять выбор социально одобряемых действий в конкретных ситуациях, обосновывать свои ценностные ориентации;

ребенок проявляет положительное отношение к миру, разным видам труда, другим людям и самому себе; стремится сохранять позитивную самооценку; способен откликаться на эмоции близких людей, проявлять эмпатию (сочувствие, сопереживание, содействие);

ребенок проявляет любознательность, активно задает вопросы взрослым и сверстникам; интересуется субъективно новым и неизвестным в окружающем мире; способен самостоятельно придумывать объяснения явлениям природы и поступкам людей; склонен наблюдать, экспериментировать;

ребенок способен предложить собственный замысел и воплотить его в различных деятельности;

владеет разными формами и видами игры, различает условную и реальную ситуации;

ребенок обладает начальными знаниями о природном и социальном мире, в котором он живет: элементарными представлениями из области естествознания, математики, истории, искусства и спорта, информатики и инженерии и тому подобное; о себе, собственной принадлежности и принадлежности других людей к определенному полу; составе семьи, родственных отношениях и взаимосвязях, семейных традициях; об обществе, его национально-культурных ценностях; государстве и принадлежности к нему;

ребенок владеет речью как средством коммуникации, познания и творческого самовыражения; знает и осмысленно воспринимает литературные произведения различных жанров; демонстрирует готовность к обучению грамоте;

ребенок способен воспринимать и понимать произведения различных видов искусства, проявлять эстетическое и эмоционально-нравственное отношение к окружающему миру;

владеет художественными умениями, навыками и средствами художественной выразительности в различных видах деятельности и искусства;

ребенок способен решать адекватные возрасту интеллектуальные, творческие и личностные задачи; применять накопленный опыт для осуществления различных видов детской деятельности, принимать собственные решения и проявлять инициативу;

ребенок способен планировать свои действия, направленные на достижение конкретной цели; демонстрирует сформированные предпосылки к учебной деятельности и элементы готовности к школьному обучению».

Возрастная характеристика детей 1-2 лет

Постепенно совершенствуется ходьба, исчезает шаркающая походка. В подвижных играх и на музыкальных занятиях дети делают боковые шаги, медленно кружатся на месте. В простых подвижных играх и плясках дети начинают координировать свои движения.

На втором году из отдельных действий складываются элементы, *основа деятельности*, свойственной дошкольному детству: предметная с характерным для нее сенсорным уклоном, конструктивная и сюжетно-ролевая игра (последнюю на втором году можно считать лишь отобразительной).

На втором году жизни у детей сохраняется и развивается тип эмоционального взаимодействия. Однако опыт взаимодействия у детей невелик и основа его еще не сформирована.

Возрастная характеристика детей 2-3 лет

Физическое развитие. Дети владеют основными жизненно важными движениями (ходьба, бег,

лазание, действия с предметами), сидят на корточках, прыгают с нижней ступеньки.

Социально-личностное развитие. У 2-летних детей наблюдается устойчивое эмоциональное состояние. Для них характерны яркие эмоциональные реакции, связанные с непосредственными желаниями ребенка. Проявления агрессии бывают редко, проявляется эмоциональный механизм сопереживания, сочувствия, радости. Все дети называют себя по имени, употребляют местоимение «я» и дают себе первичную самооценку - «я хороший», «я сам». Для детей 3-летнего возраста характерна неосознанность мотивов, импульсивность и зависимость чувств и желаний от ситуации. Дети легко заражаются эмоциональным состоянием сверстников. Однако в этом возрасте начинает складываться и произвольность поведения. У детей к 3 годам появляются чувство гордости и стыда, начинают формироваться элементы сознания, связанные с идентификацией с именем и полом. Ранний возраст завершается кризисом 3-х лет. Кризис часто сопровождается рядом отрицательных проявлений: упрямство, негативизм, нарушение общения с взрослыми и др.

Игра носит процессуальный характер, главное в ней - действия. Дети уже спокойно играют рядом с другими детьми, но моменты общей игры кратковременны. Они совершаются с игровыми предметами, приближенными к реальности. Появляются действия с предметами - заместителями. Для детей 3-летнего возраста игра рядом. В игре дети выполняют отдельные игровые действия, носящие условный характер. Роль осуществляется фактически, но не называется. Сюжет игры - цепочка из 2-х действий; воображаемую ситуацию удерживает взрослый.

Познавательное-речевое развитие. В ходе совместной с взрослыми предметной деятельности продолжает развиваться понимание речи. Слово отделяется от ситуации и приобретает самостоятельное значение. Возрастает количество понимаемых слов. Интенсивно развивается активная речь детей. К 3-м годам они осваивают основные грамматические структуры, пытаются строить простые предложения, в разговоре с взрослым используют практически все части речи. Активный словарь достигает 1000-1500 слов. К концу 3-го года жизни речь становится средством общения ребенка со сверстниками, дети воспринимают все звуки родного языка, но произносят их с большими искажениями.

В сфере *познавательного развития* восприятие окружающего мира - чувственное - имеет для детей решающее значение. Они воспринимают мир всеми органами чувств, но воспринимают целостные вещи, а не отдельные сенсорные свойства. Возникает взаимодействие в работе разных органов чувств. Зрение и осязание начинают взаимодействовать при восприятии формы, величины и пространственных отношений. Слух и речедвигательные системы начинают взаимодействовать при восприятии и различении речи. Постепенно учитывается острота зрения и возрастает способность к различению цветов. *Внимание* детей произвольно. Ребенок просто не понимает, что значит заставить себя быть внимательным, т.е. произвольно направлять и удерживать свое внимание на каком-либо объекте. Устойчивость внимания ребенка зависит от его интереса к объекту. Направить на что-либо внимание ребенка путем словесного указания - очень трудно. Детям сложно немедленно выполнять просьбы. Объем внимания ребенка очень невелик - один предмет. *Память* проявляется главным образом в узнавании воспринимающихся ранее вещей и событий. Преднамеренного запоминания нет, но при этом запоминаю то, что им понравилось, что они с интересом слушали или зачем наблюдали. Ребенок запоминает то, что запомнилось само. Основной формой мышления становится наглядно - действенная.

Художественно-эстетическое развитие. В этом возрасте наиболее доступными видами изобразительной деятельности является рисование и лепка. Ребенок уже способен сформулировать намерение изобразить какой-либо предмет. Но, естественно, сначала у него ничего не получается: рука не слушается. Основные изображения: линии, штрихи, округлые предметы. Типичным является изображение человека в виде «головонога» - и отходящих от нее линий.

В *музыкальной деятельности* у ребенка возникает интерес и желание слушать музыку, выполнять простейшие музыкально-ритмические, танцевальные движения. Ребенок вместе с взрослым способен подпевать элементарные музыкальные фразы.

Возрастная характеристика детей 3-4 лет. (младшая группа)

В возрасте 3-4 лет ребенок постепенно выходит за пределы семейного круга, его общение становится вне ситуативным. Взрослый становится для ребенка не только членом семьи, но и носителем определенной общественной функции. Желание ребенка выполнять такую же функцию приводит к

противоречию с его реальными возможностями. Это противоречие разрешается через развитие игры, которая становится ведущим видом деятельности в дошкольном возрасте.

Главной особенностью игры является ее условность: выполнение одних действий с одними предметами предполагает их отнесенность к другим действиям с другими предметами. Основным содержанием игры младших дошкольников являются действия с игрушками и предметами-заместителями. Продолжительность игры небольшая. Младшие дошкольники ограничиваются игрой с одной-двумя ролями и простыми, неразвернутыми сюжетами. Игры с правилами в этом возрасте только начинают формироваться.

Изобразительная деятельность ребенка зависит от его представлений о предмете. В этом возрасте они только начинают формироваться. Графические образы бедны. У одних детей в изображениях отсутствуют детали, у других рисунки могут быть более детализированы. Дети уже могут использовать цвет.

Большое значение для развития мелкой моторики имеет лепка. Младшие дошкольники способны под руководством взрослого вылепить простые предметы.

Известно, что аппликация оказывает положительное влияние на развитие восприятия. В этом возрасте детям доступны простейшие виды аппликации.

Конструктивная деятельность в младшем дошкольном возрасте ограничена возведением несложных построек по образцу и по замыслу. - В младшем дошкольном возрасте развивается перцептивная деятельность. Дети от использования пред эталонов — индивидуальных единиц восприятия — переходят к сенсорным эталонам — культурно-выработанным средствам восприятия. К концу младшего дошкольного возраста дети могут воспринимать до 5 и более форм предметов и до 7 и более цветов, способны дифференцировать предметы по величине, ориентироваться в пространстве группы детского сада, а при определенной организации образовательного процесса и в помещении всего дошкольного учреждения.

Развиваются память и внимание. По просьбе взрослого дети могут запомнить 3-4 слова и 5-6 названий предметов. К концу младшего дошкольного возраста они способны запомнить значительные отрывки из любимых произведений.

Продолжает развиваться наглядно-действенное мышление. При этом преобразования ситуаций в ряде случаев осуществляются на основе целенаправленных проб с учетом желаемого результата.

Дошкольники способны установить некоторые скрытые связи и отношения между предметами.

В младшем дошкольном возрасте начинает развиваться воображение, которое особенно наглядно проявляется в игре, когда одни объекты выступают в качестве заместителей других.

Взаимоотношения детей обусловлены нормами и правилами. В результате целенаправленного воздействия они могут усвоить относительно большое количество норм, которые выступают основанием для оценки собственных действий и действий других детей.

Взаимоотношения детей ярко проявляются в игровой деятельности. Они скорее играют рядом, чем активно вступают во взаимодействие. Однако уже в этом возрасте могут наблюдаться устойчивые избирательные взаимоотношения. Конфликты между детьми возникают преимущественно по поводу игрушек. Положение ребенка в группе сверстников во многом определяется мнением воспитателя.

В младшем дошкольном возрасте можно наблюдать соподчинение мотивов поведения в относительно простых ситуациях. Сознательное управление поведением только начинает складываться; во многом поведение ребенка еще ситуативно. Вместе с тем можно наблюдать и случаи ограничения собственных побуждений самим ребенком, сопровождаемые словесными указаниями. Начинает развиваться самооценка, при этом дети в значительной мере ориентируются на оценку воспитателя. Продолжает развиваться также их половая идентификация, что проявляется в характере выбираемых игрушек и сюжетов.

Возрастная характеристика детей 4-5 лет (средняя группа)

В игровой деятельности детей среднего дошкольного возраста появляются ролевые взаимодействия. Они указывают на то, что дошкольники начинают отделять себя от принятой роли. В процессе игры роли могут меняться. Игровые действия начинают выполняться не ради них самих, ради смысла игры. Происходит разделение игровых и реальных взаимодействий детей.

Значительное развитие получает изобразительная деятельность. Рисунок становится предметным и детализированным. Графическое изображение человека характеризуется наличием туловища, глаз, рта, носа, волос, иногда одежды и ее деталей. Совершенствуется техническая сторона

изобразительной деятельности. Дети могут рисовать основные геометрические фигуры, вырезать ножницами, наклеивать изображения на бумагу и т.д.

Усложняется конструирование. Постройки могут включать 5-6 деталей. Формируются навыки конструирования по собственному замыслу, а также планирование последовательности действий. Двигательная сфера ребенка характеризуется позитивными изменениями мелкой и крупной моторики. Развиваются ловкость, координация движений. Дети в этом возрасте лучше, чем младшие дошкольники, удерживают равновесие, перешагивают через небольшие преграды. Усложняются игры с мячом.

К концу среднего дошкольного возраста восприятие детей становится более развитым. Они оказываются способными назвать форму, на которую похож тот или иной предмет. Могут вычленять в сложных объектах простые формы и из простых форм воссоздавать сложные объекты. Дети способны упорядочить группы предметов по сенсорному признаку — величине, цвету; выделить такие параметры, как высота, длина и ширина. Совершенствуется ориентация в пространстве. Возрастает объем памяти. Дети запоминают до 7-8 названий предметов. Начинает складываться произвольное запоминание: дети способны принять задачу на запоминание, помнят поручения взрослых, могут выучить небольшое стихотворение и т.д.

Начинает развиваться образное мышление. Дети оказываются способными использовать простые схематизированные изображения для решения несложных задач. Дошкольники могут строить по схеме, решать лабиринтные задачи. Развивается предвосхищение. На основе пространственного расположения объектов дети могут сказать, что произойдет в результате их взаимодействия. Однако при этом им трудно встать на позицию другого наблюдателя и во внутреннем плане совершить мысленное преобразование образа.

Для детей этого возраста особенно характерны известные феномены Ж. Пиаже: сохранение количества, объема и величины. Например, если им предъявить три черных кружка из бумаги и семь белых кружков из бумаги и спросить: «Каких кружков больше — черных или белых?», большинство ответят, что белых больше. Но если спросить: «Каких больше — белых или бумажных?», ответ будет таким же — больше белых.

Продолжает развиваться воображение. Формируются такие его особенности, как оригинальность и произвольность. Дети могут самостоятельно придумать небольшую сказку на заданную тему.

Увеличивается устойчивость внимания. Ребенку оказывается доступной сосредоточенная деятельность в течение 15-20 минут. Он способен удерживать в памяти при выполнении каких-либо действий несложное условие,

В среднем дошкольном возрасте улучшается произношение звуков и дикция. Речь становится предметом активности детей. Они удачно имитируют голоса животных, интонационно выделяют речь тех или иных персонажей. Интерес вызывают ритмическая структура речи, рифмы.

Развивается грамматическая сторона речи. Дошкольники занимаются словотворчеством на основе грамматических правил. Речь детей при взаимодействии друг с другом носит ситуативный характер, а при общении со взрослым становится вне ситуативной.

Изменяется содержание общения ребенка и взрослого. Оно выходит за пределы конкретной ситуации, в которой оказывается ребенок. Ведущим становится познавательный мотив. Информация, которую ребенок получает в процессе общения, может быть сложной и трудной для понимания, но она вызывает у него интерес.

У детей формируется потребность в уважении со стороны взрослого, для них оказывается чрезвычайно важной его похвала. Это приводит к их повышенной обидчивости на замечания.

Повышенная обидчивость представляет собой возрастной феномен.

Взаимоотношения со сверстниками характеризуются избирательностью, которая выражается в предпочтении одних детей другим. Появляются постоянные партнеры по играм. В группах начинают выделяться лидеры. Появляются конкурентность, соревновательность. Последняя важна для сравнения себя с другим, что ведет к развитию образа Я - ребенка, его детализации.

Основные достижения возраста связаны с развитием игровой деятельности; появлением ролевых и реальных взаимодействий; с развитием изобразительной деятельности; конструированием по замыслу, планированием; совершенствованием восприятия, развитием образного мышления и воображения, эгоцентричностью познавательной позиции; развитием памяти, внимания, речи, познавательной мотивации, совершенствования восприятия; формированием потребности в уважении

со стороны взрослого, появлением обидчивости, конкурентности, соревновательности сосверстниками, дальнейшим развитием образа Я ребенка, его детализацией.

Возрастная характеристика детей 5-6 лет (старшая группа)

Дети шестого года жизни уже **могут распределять** роли до начала игры настроить свое поведение, придерживаясь роли. Игровое взаимодействие сопровождается речью, соответствующей и по содержанию, и интонационно взятой роли. Речь, сопровождающая реальные отношения детей, отличается от ролевой речи. Дети начинают осваивать социальные отношения и понимать подчиненность позиций в различных видах деятельности взрослых, одни роли становятся для них более привлекательными, чем другие. При распределении ролей могут возникать конфликты, связанные субординацией ролевого поведения. Наблюдается организация игрового пространства, в котором выделяются смысловой «центр» и «периферия». В игре «Больница» таким центром оказывается кабинет врача, в игре «Парикмахерская» — зал стрижки, а зал ожидания выступает в качестве периферии игрового пространства.) Действия детей в играх становятся разнообразными. Развивается изобразительная деятельность детей. Это возраст наиболее активного рисования. В течение года дети способны создать до двух тысяч рисунков. Рисунки могут быть самыми разными по содержанию: это и жизненные впечатления детей, и воображаемые ситуации, и иллюстрации к фильмам и книгам. Обычно рисунки представляют собой схематические изображения различных объектов, но могут отличаться оригинальностью композиционного решения, передавать статичные и динамичные отношения. Рисунки приобретают сюжетный характер; достаточно часто встречаются многократно повторяющиеся сюжеты с небольшими или, напротив, существенными изменениями. Изображение человека становится более детализированным и пропорциональным. По рисунку можно судить о половой принадлежности и эмоциональном состоянии изображенного человека.

Конструирование характеризуется умением анализировать условия, в которых протекает эта деятельность. Дети используют и называют разные детали деревянного конструктора. Могут заменить детали постройки в зависимости от имеющегося материала. Овладевают обобщенным способом обследования образца. Дети способны выделять основные части предполагаемой постройки. Конструктивная деятельность может осуществляться на основе схемы, по замыслу и по условиям. Появляется конструирование в ходе совместной деятельности.

Дети могут конструировать из бумаги, складывая ее в несколько раз (два, четыре, шесть сгибаний); из природного материала. Они осваивают два способа конструирования: 1) от природного материала к художественному образу (в этом случае ребенок «достраивает» природный материал до целостного образа, дополняя его различными деталями); 2) от художественного образа к природному материалу (в этом случае ребенок подбирает необходимый материал, для того чтобы воплотить образ).

Продолжает совершенствоваться восприятие цвета, формы и величины, строения предметов; систематизируются представления детей. Они называют не только основные цвета и их оттенки, но и промежуточные цветовые оттенки; форму прямоугольников, овалов, треугольников. Воспринимают величину объектов, легко выстраивают в ряд — по возрастанию или убыванию — до 10 различных предметов.

Однако дети могут испытывать трудности при анализе пространственного положения объектов, если сталкиваются с несоответствием формы и их пространственного расположения. Это свидетельствует о том, что в различных ситуациях восприятие представляет для дошкольников известные сложности, особенно если они должны одновременно учитывать несколько различных и при этом противоположных признаков.

В старшем дошкольном возрасте продолжает развиваться образное мышление. Дети способны не только решить задачу в наглядном плане, но и совершить преобразования объекта, указать, в какой последовательности объекты вступят во взаимодействие, и т.д. Однако подобные решения окажутся правильными только в том случае, если дети будут применять адекватные мыслительные средства. Среди них можно выделить схематизированные представления, которые возникают в процессе наглядности моделирования; комплексные представления, отражающие представления детей о системе признаков, которыми могут обладать объекты, а также представления, отражающие стадии преобразования различных объектов и явлений (представления о цикличности изменений): представления о смене времен года, дня и ночи, об увеличении и уменьшении объекта в результате различных воздействий, представления о развитии и т. Кроме того, продолжают совершенствоваться обобщения, что является основой словесно-логического мышления. В дошкольном возрасте у детей еще отсутствуют представления о классах объектов. Дети группируют объекты по признакам,

которые могут изменяться, однако начинают формироваться операции логического сложения и умножения классов. Так, например, старшие дошкольники при группировке объектов могут учитывать два признака: цвет и форму (материал) и т.д.

Как показали исследования отечественных психологов, дети старшего дошкольного возраста способны рассуждать и давать адекватные причинные объяснения, если анализируемые отношения не выходят за пределы их наглядного опыта.

Развитие воображения в этом возрасте позволяет детям сочинять достаточно оригинальные и последовательно разворачивающиеся истории. Воображение будет активно развиваться лишь при условии проведения специальной работы по его активизации.

Продолжают развиваться устойчивость, распределение, переключаемость внимания. Наблюдается переход от произвольного к произвольному вниманию.

Продолжает совершенствоваться речь, в том числе ее звуковая сторона. Дети могут правильно воспроизводить шипящие, свистящие и сонорные звуки. Развиваются фонематический слух, интонационная выразительность речи при чтении стихов в сюжетно-ролевой игре и в повседневной жизни. Совершенствуется грамматический строй речи. Дети используют практически все части речи, активно занимаются словотворчеством. Богаче становится лексика: активно используются синонимы и антонимы. Развивается связная речь. Дети могут пересказывать, рассказывать по картинке, передавая не только главное, но и детали.

Достижения этого возраста характеризуются распределением ролей игровой деятельности; структурированием игрового пространства; дальнейшим развитием изобразительной деятельности, отличающейся высокой продуктивностью; применением в конструировании обобщенного способа обследования образца; усвоением обобщенных способов изображения предметов одинаковой формы. Восприятие в этом возрасте характеризуется анализом сложных форм объектов; развитие мышления сопровождается освоением мыслительных средств (схематизированные представления, комплексные представления, представления о цикличности изменений); развиваются умение общаться, причинное мышление, воображение, произвольное внимание, речь, образ Я.

Возрастная характеристика детей 6-8 лет (подготовительная группа)

В сюжетно-ролевых играх дети подготовительной к школе группы начинают осваивать сложные взаимодействия людей, отражающие характерные значимые жизненные ситуации, например, свадьбу, рождение ребенка, болезнь, трудоустройство и т. д.

Игровые действия детей становятся более сложными, обретают особый смысл, который не всегда открывается взрослому. Игровое пространство усложняется. В нем может быть несколько центров, каждый из которых поддерживает свою сюжетную линию. При этом, дети способны отслеживать поведение партнеров по всему игровому пространству и менять свое поведение в зависимости от места в нем. Так, ребенок уже обращается к продавцу не просто как покупатель, а как покупатель-мама или покупатель-шофер и т. п. Исполнение роли акцентируется не только самой ролью, но и тем, в какой части игрового пространства эта роль воспроизводится. Например, исполняя роль водителя автобуса, ребенок командует пассажирами и подчиняется инспектору ГИБДД. Если логика игры требует появления новой роли, то ребенок может по ходу игры взять на себя новую роль, сохранив при этом роль, взятую ранее. Дети могут комментировать исполнение роли тем или иным участником игры.

Образы из окружающей жизни и литературных произведений, передаваемые детьми в изобразительной деятельности, становятся сложнее. Рисунки приобретают более детализированный характер, обогащается их цветовая гамма. Более явными становятся различия между рисунками мальчиков и девочек. Мальчики охотно изображают технику, космос, военные действия и т.п.

Девочки обычно рисуют женские образы: принцесс, балерин, моделей и т.д. Часто встречаются и бытовые сюжеты: мама и дочка, комната и т.д.

Изображение человека становится еще более детализированным и пропорциональным. Появляются пальцы на руках, глаза, рот, нос, брови, подбородок. Одежда может быть украшена различными деталями.

При правильном педагогическом подходе у детей формируются художественно-творческие способности в изобразительной деятельности.

Дети подготовительной к школе группы в значительной степени освоили конструирование из строительного материала. Они свободно владеют обобщенными способами анализа, как

изображений, так и построек; не только анализируют основные конструктивные особенности различных деталей, но и определяют их форму на основе сходства со знакомыми им объемными предметами. Свободные постройки становятся симметричными и пропорциональными, их строительство осуществляется на основе зрительной ориентировки. Дети быстро и правильно подбирают необходимый материал. Они достаточно точно представляют себе последовательность, в которой будет осуществляться постройка, и материал, который понадобится для ее выполнения; способны выполнять различные по степени сложности постройки, как по собственному замыслу, так и по условиям.

В этом возрасте дети уже могут освоить сложные формы сложения из листа бумаги и придумывать собственные, но этому их нужно специально обучать. Данный вид деятельности не просто доступен детям — он важен для углубления их пространственных представлений. Усложняется конструирование из природного материала. Дошкольникам уже доступны целостные композиции по предварительному замыслу, которые могут передавать сложные отношения, включать фигуры людей и животных.

У детей продолжает развиваться восприятие, однако они не всегда могут одновременно учитывать несколько различных признаков. Развивается образное мышление, однако воспроизведение метрических отношений затруднено. Это легко проверить, предложив детям воспроизвести на листе бумаги образец, на котором нарисованы девять точек, расположенных не на одной прямой. Как правило, дети не воспроизводят метрические отношения между точками: при наложении рисунков друг на друга точки детского рисунка не совпадают с точками образца.

Продолжают развиваться навыки обобщения и рассуждения, но они в значительной степени еще ограничиваются наглядными признаками ситуации.

Продолжает развиваться воображение, однако часто приходится констатировать снижение развития воображения в этом возрасте в сравнении со старшей группой. Это можно объяснить различными влияниями, в том числе и средств массовой информации, приводящими к стереотипности детских образов.

Продолжает развиваться внимание дошкольников, оно становится произвольным. В некоторых видах деятельности время произвольного сосредоточения достигает 30 минут.

У дошкольников продолжает развиваться речь: ее звуковая сторона, грамматический строй, лексика. Развивается связная речь. В высказываниях детей отражаются как расширяющийся словарь, так и характер ощущений, формирующихся в этом возрасте. Дети начинают активно употреблять обобщающие существительные, синонимы, антонимы, прилагательные и т.д.

В результате правильно организованной образовательной работы дошкольников развиваются диалогическая и некоторые виды монологической речи.

В подготовительной к школе группе завершается дошкольный возраст. Его основные достижения связаны с освоением мира вещей как предметов человеческой культуры; освоением форм позитивного общения с людьми; развитием половой идентификации, формированием позиции школьника.

К концу дошкольного возраста ребенок обладает высоким уровнем познавательного и личностного развития, что позволяет ему в дальнейшем успешно учиться в школе.

Возрастные особенности детей по пяти образовательным областям

Возрастная характеристика детей 1-2 года (младшая группа)

Интенсивно формируется речь, понимание речи окружающих опережает умение говорить. Дети усваивают названия предметов, действий, обозначения некоторых качеств и состояний. Важным приобретением речи и мышления является формирующаяся на втором году жизни *способность обобщения*. Активный словарь на протяжении года увеличивается неравномерно. К полутора годам он равен примерно 20-30 словам. После 1 года 8-10 месяцев происходит скачок, развивается активно используемый словарь. В нем много глаголов и существительных, встречаются простые прилагательные и наречия (тут, там, туда и т.д.), а также предлоги.

Совершенствуется ***самостоятельность детей в предметно-игровой деятельности и самообслуживании***. Малыш овладевает, умением самостоятельно есть любую пищу, умываться и мыть руки, приобретает навыки опрятности.

Расширяется ***ориентировка в ближайшем окружении***. Знание того, как называются части

помещения группы (мебель, одежда, посуда). Помогает ребенку выполнять несложные (из одного, а к концу года из 2-3 действий) поручения взрослых, постепенно он привыкает соблюдать элементарные правила поведения, обозначаемые словами «можно», «нельзя», «нужно». Общение с взрослым носит деловой, объектно-направленный характер.

На втором году закрепляется и углубляется *потребность общения с взрослым* по самым разным поводам. При этом к двум годам дети постепенно переходят от языка жестов, мимики, выразительных звукосочетаний к выражению просьб, желаний, предложений с помощью слов и коротких фраз. Так речь становится основным средством общения с взрослым, хотя в этом возрасте ребенок охотно говорит только с близкими, хорошо знакомыми ему людьми.

Возрастная характеристика детей 2-3 лет (младшая группа)

Физическое развитие. Дети владеют основными жизненно важными движениями (ходьба, бег, лазание, действия с предметами), сидят на корточках, спрыгивают с нижней ступеньки.

Социально-личностное развитие. У 2 летних детей наблюдается устойчивое эмоциональное состояние. Для них характерны яркие эмоциональные реакции, связанные с непосредственными желаниями ребенка. Проявления агрессии бывают редко, проявляется эмоциональный механизм сопереживания, сочувствия, радости. Все дети называют себя по имени, употребляют местоимение «я» и дают себе первичную самооценку - «я хороший», «я сам». Для детей 3-х летнего возраста характерна неосознанность мотивов, импульсивность и зависимость чувств и желаний от ситуации. Дети легко заражаются эмоциональным состоянием сверстников. Однако в этом возрасте начинает складываться и произвольность поведения. У детей к 3 годам появляются чувство гордости и стыда, начинают формироваться элементы сознания, связанные с идентификацией с именем и полом. Ранний возраст завершается кризисом 3-х лет. Кризис часто сопровождается рядом отрицательных проявлений: упрямство, негативизм, нарушение общения с взрослыми и др.

Игра носит процессуальный характер, главное в ней - действия. Дети уже спокойно играют рядом с другими детьми, но моменты общей игры кратковременны. Они совершаются с игровыми предметами, приближенными к реальности. Появляются действия с предметами - заместителями. Для детей 3-х летнего возраста игра рядом. В игре дети выполняют отдельные игровые действия, носящие условный характер. Роль осуществляется фактически, но не называется. Сюжет игры - цепочка из 2-х действий; воображаемую ситуацию удерживает взрослый.

Познавательное-речевое развитие. В ходе совместной с взрослыми предметной деятельности продолжает развиваться понимание речи. Слово отделяется от ситуации и приобретает самостоятельное значение. Возрастает количество понимаемых слов. Интенсивно развивается активная речь детей. К 3-м годам они осваивают основные грамматические структуры, пытаются строить простые предложения, в разговоре с взрослым используют практически все части речи. Активный словарь достигает 1000-1500 слов. К концу 3-го года жизни речь становится средством общения ребенка со сверстниками, дети воспринимают все звуки родного языка, но произносят их с большими искажениями.

В сфере *познавательного развития* восприятие окружающего мира - чувственное - имеет для детей решающее значение. Они воспринимают мир всеми органами чувств, но воспринимают целостные вещи, а не отдельные сенсорные свойства. Возникает взаимодействие в работе разных органов чувств. Зрение и осязание начинают взаимодействовать при восприятии формы, величины и пространственных отношений. Слух и речедвигательные системы начинают взаимодействовать при восприятии и различении речи. Постепенно учитывается острота зрения и возрастает способность к различению цветов. *Внимание* детей произвольно. Ребенок просто не понимает, что значит заставить себя быть внимательным, т.е. произвольно направлять и удерживать свое внимание на каком-либо объекте. Устойчивость внимания ребенка зависит от его интереса к объекту. Направить на что-либо внимание ребенка путем словесного указания - очень трудно. Детям сложно немедленно выполнять просьбы. Объем внимания ребенка очень невелик - один предмет. *Память* проявляется главным образом в узнавании воспринимающихся ранее вещей и событий. Преднамеренного запоминания нет, но при этом запоминаю то, что им понравилось, что они с интересом слушали или зачем наблюдали. Ребенок запоминает то, что запомнилось само. Основной формой мышления становится наглядно - действенная.

Художественно-эстетическое развитие. В этом возрасте наиболее доступными видами

изобразительной деятельности является рисование и лепка. Ребенок уже способен сформулировать намерение изобразить какой-либо предмет. Но, естественно, сначала у него ничего не получается: рука не слушается. Основные изображения: линии, штрихи, округлые предметы. Типичным является изображение человека в виде «головонога» - и отходящих от нее линий.

В музыкальной деятельности у ребенка возникает интерес и желание слушать музыку, выполнять простейшие музыкально-ритмические, танцевальные движения. Ребенок вместе с взрослым способен подпевать элементарные музыкальные фразы.

Возрастная характеристика детей 3-4 лет.

Физическое развитие. Ребенок 3-х лет владеет основными жизненно важными движениями (ходьба, бег, лазание, действия с предметами). Возникает интерес к определению соответствия движений образцу. Дети испытывают свои силы в более сложных видах деятельности, но вместе с тем им свойственно неумение соизмерять свои силы со своими возможностями.

Моторика выполнения движений характеризуется более или менее точным воспроизведением структуры движения, его фаз, направления и т.д. К 4-м годам ребенок может без остановки пройти по гимнастической скамейке, руки в стороны; ударять мяч об пол и ловить его двумя руками (3 раза подряд); перекладывать по одному мелкие предметы (пуговицы, горошины и т.п. – всего 20 шт.) с поверхности стола в небольшую коробку (правой рукой).

Начинает развиваться самооценка при выполнении физических упражнений, при этом дети ориентируются в значительной мере на оценку воспитателя.

3-4-х летний ребенок владеет элементарными *гигиеническими навыками* самообслуживания (самостоятельно и правильно моет руки с мылом после прогулки, игр, туалета; аккуратно пользуется туалетом: туалетной бумагой, не забывает спускать воду из бачка для слива; при приеме пищи пользуется ложкой, салфеткой; умеет пользоваться носовым платком; может самостоятельно устранить беспорядок в одежде, причёске, пользуясь зеркалом, расческой).

Социально-личностное развитие. К трем годам ребенок достигает определенного уровня социальной компетентности: он проявляет интерес к другому человеку, испытывает доверие к нему, стремится к общению и *взаимодействию* со взрослыми и сверстниками. У ребенка возникают личные симпатии, которые проявляются в желании поделиться игрушкой, оказать помощь, утешить. Ребенок испытывает повышенную потребность в эмоциональном контакте со взрослыми, ярко выражает свои чувства - радость, огорчение, страх, удивление, удовольствие и др. Для налаживания контактов с другими людьми использует речевые и неречевые (взгляды, мимика, жесты, выразительные позы и движения) способы общения. Осознает свою половую принадлежность («Я мальчик», «Я девочка»). Фундаментальная характеристика ребенка трех лет - *самостоятельность* («Я сам», «Я могу»). Он активно заявляет о своем желании быть, как взрослые (самому есть, одеваться), включаться в настоящие дела (мыть посуду, стирать, делать покупки и т.п.). Взаимодействие и общение детей четвертого года жизни имеют поверхностный характер, отличаются ситуативностью, неустойчивостью, кратковременностью, чаще всего инициируются взрослым.

Для детей 3х летнего возраста характерна *игра рядом*. В игре дети выполняют отдельные игровые действия, носящие условный характер. Роль осуществляется фактически, но не называется. Сюжет игры - цепочка из 2х действий; воображаемую ситуацию удерживает взрослый. К 4м годам дети могут объединяться по 2-3 человека, для разыгрывания простейших сюжетно-ролевых игр. Игровые действия взаимосвязаны, имеют четкий ролевой характер. Роль называется, по ходу игры дети могут менять роль. Игровая цепочка состоит из 3-4 взаимосвязанных действий. Дети самостоятельно удерживают воображаемую ситуацию.

Познавательное-речевое развитие. Общение ребенка в этом возрасте ситуативно, инициируется взрослым, неустойчиво, кратковременно. Осознает свою половую принадлежность. Возникает новая форма общения со взрослым – *общение на познавательные темы*, которое сначала включено в совместную со взрослым познавательную деятельность.

Уникальность *речевого развития* детей в этом возрасте состоит в том, что в этот период ребенок обладает повышенной чувствительностью к языку, его звуковой и смысловой стороне. В младшем дошкольном возрасте осуществляется переход от исключительного господства ситуативной (понятной только в конкретной обстановке) речи к использованию и ситуативной, и контекстной (свободной от наглядной ситуации) речи. Овладение родным языком характеризуется использованием основных грамматических категорий (согласование, употребление их по числу,

времени и т.д., хотя отдельные ошибки допускаются) и словаря разговорной речи. Возможны дефекты звукопроизношения.

В *развитии познавательной сферы* расширяются и качественно изменяются способы и средства ориентировки ребенка в окружающей обстановке. Ребенок активно использует по назначению некоторые бытовые предметы, игрушки, предметы-заместители и словесные обозначения объектов в быту, игре, общении. Формируются качественно новые свойства сенсорных процессов: ощущение и восприятие. В практической деятельности ребенок учитывает свойства предметов и их назначение: знает название 3-4 цветов и 2-3 форм; может выбрать из 3-х предметов разных по величине «самый большой». Рассматривая новые предметы (растения, камни и т.п.) ребенок не ограничивается простым зрительным ознакомлением, а переходит к осязательному, слуховому и обонятельному восприятию. Важную роль начинают играть образы памяти. *Память и внимание* ребенка носит произвольный, пассивный характер. По просьбе взрослого ребенок может запомнить не менее 2-3 слов и 5-6 названий предметов. К 4-м годам способен запомнить значительные отрывки из любимых произведений. Рассматривая объекты, ребенок выделяет один, наиболее яркий признак предмета, и ориентируясь на него, оценивает предмет в целом. Его интересуют результаты действия, а сам процесс достижения еще не умеет проследивать.

Конструктивная деятельность в 3-4 года ограничивается возведением несложных построек по образцу (из 2-3 частей) и по замыслу. Ребенок может заниматься, не отрываясь, увлекательным для него деятельностью в течение 5 минут.

Художественно-эстетическое развитие. Ребенок с удовольствием знакомится с элементарными средствами выразительности (цвет, звук, форма, движения, жесты), проявляется интерес к произведениям народного и классического искусства, к литературе (стихи, песенки, потешки), к исполнению и слушанию музыкальных произведений.

Изобразительная деятельность ребенка зависит от его представлений о предмете. В 3-4 года они только начинают формироваться. Графические образы бедны, предметны, схематичны. У одних дошкольников в изображении отсутствуют детали, у других рисунки могут быть более детализированы. Замысел меняется по ходу изображения. Дети уже могут использовать цвет. Большое значение для развития моторики в этом возрасте имеет *лепка*. Ребенок может вылепить под руководством взрослого простые предметы. В 3-4 года из-за недостаточного развития мелких мышц руки, дети не работают с ножницами, апплицируют из готовых геометрических фигур. Ребенок способен выкладывать и наклеивать элементы декоративного узора и предметного схематичного изображения из 2-4 основных частей.

В *музыкально-ритмической деятельности* ребенок 3-4 лет испытывает желание слушать музыку и производить естественные движения под звучащую музыку. К 4 годам овладевает элементарными певческими навыками несложных музыкальных произведений. Ребенок хорошо перевоплощается в образ зайчика, медведя, лисы, петушка и т.п. в движениях, особенно под плясовую мелодию. Приобретает элементарные навыки подыгрывания на детских ударных музыкальных инструментах (барабан, металлофон). Закладываются основы для развития музыкально-ритмических и художественных способностей.

Возрастная характеристика детей 4-5 лет

К пяти годам складывается «психологический портрет» личности, в котором важная роль принадлежит компетентности, в особенности интеллектуальной (это возраст «почемучек»), а также креативности.

Физическое развитие. В этом возрасте продолжается рост всех органов и систем, сохраняется потребность в *движении*. Двигательная активность становится целенаправленной, отвечает индивидуальному опыту и интересу, движения становятся осмысленными, мотивированными и управляемыми. Сохраняется высокая эмоциональная значимость процесса деятельности для ребенка, неспособность завершить ее по первому требованию. Появляется способность к регуляции двигательной активности. У детей появляется интерес к познанию себя, своего тела, его строения, возможностей. У детей возникает потребность действовать совместно, быстро, ловко, в едином для всех детей темпе; соблюдать определенные интервалы во время передвижения в разных построениях, быть ведущим. Уровень функциональных возможностей повышается.

Позитивные изменения наблюдаются в *развитии моторики*. Дошкольники лучше удерживают равновесие, перешагивая через небольшие преграды., нанизывает бусины (20 шт.) средней величины (или пуговицы) на толстую леску.

В 4-5 лет у детей совершенствуются *культурно-гигиенические навыки* (хорошо освоен алгоритм умывания, одевания, приема пищи): они аккуратны во время еды, умеют правильно надевать обувь, убирают на место свою одежду, игрушки, книги. В элементарном самообслуживании (одевание, раздевание, умывание и др.) проявляется самостоятельность ребенка.

Социально-личностное развитие. К 5 годам у детей возрастает интерес и потребность в *общении*, особенно со сверстниками, осознание своего положения среди них. Ребенок приобретает способы взаимодействия с другими людьми. Использует речь и другие средства общения для удовлетворения разнообразных потребностей.

Лучше ориентируется в человеческих отношениях: способен заметить эмоциональное состояние близкого взрослого, сверстника, проявить внимание и сочувствие. У детей формируется потребность в уважении со стороны взрослого, для них оказывается чрезвычайно важной его *похвала*. Это приводит к их повышенной обидчивости на замечания. Повышенная обидчивость представляет собой возрастной феномен. Совершенствуется умение пользоваться установленными формами вежливого обращения.

В *игровой деятельности* появляются ролевые взаимодействия. Они указывают на то, что дошкольники начинают отделять себя от принятой роли. В процессе игры роли могут меняться. В этом возрасте начинают появляться постоянные партнеры по игре. В общую игру может вовлекаться от двух до пяти детей, а продолжительность совместных игр составляет в среднем 15-20 мин. Ребенок начинает *регулировать свое поведение* в соответствии с принятыми в обществе нормами; умеет довести начатое дело до конца (соорудить конструкцию, убрать игрушки, правила игры и т. п.) - проявление произвольности.

У детей начинает формироваться способность *контролировать свои эмоции* в движении, чему способствует освоение ими языка эмоций (гаммы переживаний, настроений). Эмоциональность пятилетнего ребенка отличается многообразием способов выражения своих чувств: радости, грусти, огорчения, удовольствия. Ребенок способен проявить сочувствие, сопереживание, которое лежит в основе нравственных поступков.

К 5-ти годам в элементарном выполнении отдельных поручений (дежурство по столовой, уход за растениями и животными) *проявляется самостоятельность*.

Познавательное-речевое развитие. Изменяется содержание общения ребенка и взрослого. Оно выходит за пределы конкретной ситуации, в которой оказывается ребенок. Ведущим становится *познавательный мотив*. Информация, которую ребенок получает в процессе общения, может быть сложной и трудной для понимания, но она вызывает интерес. В речевом развитии детей 4-5 лет улучшается произношение звуков (кроме сонорных) и дикция. Речь становится предметом активности детей. Они удачно имитируют голоса животных, интонационно выделяют речь тех или иных персонажей. Интерес вызывают ритмическая структура речи, рифмы. Развивается грамматическая сторона речи. Дети занимаются словотворчеством на основе грамматических правил. Речь детей при взаимодействии друг с другом носит ситуативный характер, а при общении со взрослым становится внеситуативной.

В *познавательном развитии* 4-5 летних детей характерна высокая мыслительная активность. 5-ти летние «почемучки» интересуются причинно-следственными связями в разных сферах жизни (изменения в живой и неживой природе, происхождение человека), профессиональной деятельностью взрослых и др., то есть начинает формироваться представление о различных сторонах окружающего мира. К 5-ти годам более развитым становится восприятие. Дети оказываются способными назвать форму на которую похож тот или иной предмет. Они могут вычленять в сложных объектах простые формы и из простых форм воссоздавать сложные объекты. Дети способны упорядочить группы предметов по сенсорному признаку – величине, цвету; выделить такие параметры, как высота, длина и ширина. Совершенствуется ориентация в пространстве. Возрастает объем памяти. Дети запоминают до 7-8 названий предметов. Начинает складываться произвольное запоминание: дети способны принять задачу на запоминание, помнят поручения взрослых, могут выучить небольшое стихотворение и т.д. Начинает развиваться *образное мышление*. Дети оказываются способными использовать простые схематизированные изображения для решения несложных задач.

Увеличивается устойчивость внимания. Ребенку оказывается доступной сосредоточенная деятельность в течение 15-20 минут.

Усложняется *конструирование*. Постройки могут включать 5-6 деталей. Формируются навыки конструирования по собственному замыслу, а также планирование последовательности действий.

Художественно-эстетическое развитие. На пятом году жизни ребенок осознаннее воспринимает произведения художественно-изобразительно-музыкального творчества, легко устанавливает простые причинные связи в сюжете, композиции и т.п., эмоционально откликается на отраженные в произведении искусства действия, поступки, события, соотносит увиденное со своими представлениями о красивом, радостном, печальном, злом и т.д. У ребенка появляется желание делиться своими впечатлениями от встреч с искусством, со взрослыми и сверстниками. Продолжает *развиваться воображение*. Формируются такие его особенности, как оригинальность и произвольность. Дети могут самостоятельно придумать небольшую сказку на заданную тему. Значительное развитие получает *изобразительная деятельность*. Рисунки становятся предметным и детализированным. В этом возрасте дети рисуют предметы прямоугольной, овальной формы, простые изображения животных. Дети могут своевременно насыщать ворс кисти краской, промывать по окончании работы. Графическое изображение человека характеризуется наличием туловища, глаз, рта, носа, волос, иногда одежды и ее деталей. Дети могут *вырезать ножницами* по прямой, диагонали, к 5 годам овладевают приемами вырезывания предметов круглой и овальной формы. *Лепят* предметы круглой, овальной, цилиндрической формы, простейших животных, рыб, птиц. К 5-ти годам ребенок выполняет элементарные танцевальные движения (пружинка, подскоки, кружение и т.д.). Может петь протяжно, при этом вместе начинать и заканчивать пение. Развитию исполнительской деятельности способствует доминирование в данном возрасте продуктивной мотивации (спеть песню, станцевать танец, сыграть на инструменте). Дети делают первые попытки творчества.

Возрастная характеристика детей 5-6 лет

Физическое развитие. Продолжается процесс окостенения скелета ребенка. Дошкольник более *совершенно овладевает различными видами движений*. Тело приобретает заметную устойчивость. Дети к 6 годам уже могут совершать пешие прогулки, но на небольшие расстояния. Шестилетние дети значительно точнее выбирают движения, которые им надо выполнить. У них обычно отсутствуют лишние движения, которые наблюдаются у детей 3-5 лет. В период с 5 до 6 лет ребенок постепенно начинает адекватно *оценивать результаты* своего участия в играх соревновательного характера. Удовлетворение полученным результатом к 6 годам начинает доставлять ребенку радость, способствует эмоциональному благополучию и поддерживает положительное отношение к себе («я хороший, ловкий» и т.д.). Уже начинают наблюдаться различия в движениях мальчиков и девочек (у мальчиков - более прерывистые, у девочек – мягкие, плавные).

К 6 годам *совершенствуется развитие мелкой моторики пальцев рук*. Некоторые дети могут продеть шнурок в ботинок и завязать бантиком.

В старшем возрасте продолжают *совершенствоваться культурно-гигиенические навыки*: умеет одеться в соответствии с условиями погоды, выполняет основные правила личной гигиены, соблюдает правила приема пищи, проявляет навыки самостоятельности. Полезные привычки способствуют усвоению основ здорового образа жизни.

Познавательно-речевое развитие. *Общение* детей выражается в свободном диалоге со сверстниками и взрослыми, выражении своих чувств и намерений с помощью речевых и неречевых (жестовых, мимических, пантомимических) средств.

Продолжает *совершенствоваться речь*, в том числе ее звуковая сторона. Дети могут правильно воспроизводить шипящие, свистящие и сонорные звуки. Развивается фонематический слух, интонационная выразительность речи при чтении стихов в сюжетно-ролевой игре и в повседневной жизни. Совершенствуется грамматический строй речи. Дети используют все части речи, активно занимаются словотворчеством. Богаче становится лексика: активно используются синонимы и антонимы. Развивается связная речь: дети могут пересказывать, рассказывать по картинке, передавая не только главное, но и детали.

В познавательной деятельности продолжает *совершенствоваться* восприятие цвета, формы и величины, строения предметов; представления детей систематизируются. Дети называют не только

основные цвета и их оттенки, но и промежуточные цветовые оттенки; форму прямоугольников, овалов, треугольников. К 6-ти годам дети легко выстраивают в ряд – по возрастанию или убыванию – до десяти предметов разных по величине. Однако дошкольники испытывают трудности при анализе пространственного положения объектов, если сталкиваются с несоответствием формы и их пространственного расположения. В старшем дошкольном возрасте продолжает *развиваться образное мышление*. Дети способны не только решить задачу в наглядном плане, но и совершить преобразования объекта. Продолжают совершенствоваться обобщения, что является основой словесно-логического мышления. 5-6 лет - это возраст творческого воображения. Дети самостоятельно могут *сочинить* оригинальные правдоподобные истории. Наблюдается переход от *непроизвольного к произвольному вниманию*.

Конструирование характеризуется умением анализировать условия, в которых протекает эта деятельность. Дети используют и называют различные детали деревянного конструктора. Могут заменять детали постройки в зависимости от имеющегося материала. Овладевают обобщенным способом обследования образца. Конструктивная деятельность может осуществляться на основе схемы, по замыслу и по условиям. Дети могут конструировать из бумаги, складывая ее в несколько раз (2,4,6 сгибов); из природного материала.

Социально-личностное развитие. Дети проявляют высокую *познавательную активность*. Ребенок нуждается в содержательных контактах со сверстниками. Их речевые контакты становятся все более длительными и активными. Дети самостоятельно объединяются в небольшие группы на основе взаимных симпатий. В этом возрасте дети имеют дифференцированное представление о своей гендерной принадлежности по существенным признакам (женские и мужские качества, особенности проявления чувств).

Ярко проявляет *интерес к игре*. В игровой деятельности дети шестого года жизни уже могут *распределять роли* до начала игры и строят свое поведение, придерживаясь роли. Игровое взаимодействие сопровождается речью, соответствующей и по содержанию, и интонационно взятой роли. Речь, сопровождающая реальные отношения детей, отличается от ролевой речи. При распределении ролей могут возникать конфликты, связанные с субординацией ролевого поведения. Наблюдается организация игрового пространства, в котором выделяются смысловой «центр» и «периферия». В игре дети часто пытаются контролировать друг друга - указывают, как должен вести себя тот или иной персонаж.

Ребенок пытается сравнивать ярко выраженные эмоциональные состояния, видеть проявления эмоционального состояния в выражениях, жестах, интонации голоса. Проявляет *интерес к поступкам сверстников*.

В трудовой деятельности, освоенные ранее виды детского труда, выполняются качественно, быстро, осознанно. Активно развиваются планирование и само оценивание трудовой деятельности.

Художественно-эстетическое развитие. В *изобразительной деятельности* 5-6 летний ребенок свободно может изображать предметы круглой, овальной, прямоугольной формы, состоящих из частей разной формы и соединений разных линий. Расширяются представления о цвете (знают основные цвета и оттенки, самостоятельно может приготовить розовый и голубой цвет). Старший возраст – это возраст активного *рисования*. Рисунки могут быть самыми разнообразными по содержанию: это жизненные впечатления детей, иллюстрации к фильмам и книгам, воображаемые ситуации. Обычно рисунки представляют собой схематичные изображения различных объектов, но могут отличаться оригинальностью композиционного решения. Изображение человека становится более детализированным и пропорциональным. По рисунку можно судить о половой принадлежности и эмоциональном состоянии изображенного человека. Рисунки отдельных детей отличаются оригинальностью, креативностью. В *лепке* детям не представляется трудности создать более сложное по форме изображение. Дети успешно справляются с *вырезыванием* предметов прямоугольной и круглой формы разных пропорций.

Старших дошкольников отличает яркая *эмоциональная реакция на музыку*. Появляется интонационно-мелодическая ориентация музыкального восприятия. Дошкольники могут петь без напряжения, плавно, отчетливо произнося слова; свободно выполняют танцевальные движения: полуприседания с выставлением ноги на пятку, поочередное выбрасывание ног вперед в прыжке и т.д. Могут импровизировать, сочинять мелодию на заданную тему. Формируются первоначальные представления о жанрах и видах музыки.

Возрастная характеристика детей 6-7 лет

Физическое развитие. К 7 годам скелет ребенка становится более крепким, поэтому он может выполнять различные движения, которые требуют гибкости, упругости, силы. Его тело приобретает заметную устойчивость, чему способствует усиленный рост ног. Ноги и руки становятся более *выносливыми, ловкими, подвижными*. В этом возрасте дети уже могут совершать довольно длительные прогулки, долго бегать, выполнять сложные физические упражнения.

У семилетних детей отсутствуют лишние движения. Ребята уже самостоятельно, без специальных указаний взрослого, могут выполнить ряд движений в определенной последовательности, контролируя их, изменяя (произвольная регуляция движений).

Ребенок уже способен достаточно *адекватно оценивать* результаты своего участия в подвижных и спортивных играх соревновательного характера. Удовлетворение полученным результатом доставляет ребенку радость и поддерживает положительное отношение к себе и своей команде («мы выиграли, мы сильнее»). Имеет *представление* о своем физическом облике (высокий, толстый, худой, маленький и т.п.) и здоровье, заботиться о нем. Владеет культурно-гигиеническими навыками и понимает их необходимость.

Социально-личностное развитие. К семи годам у ребенка ярко проявляется уверенность в себе и чувство собственного достоинства, умение отстаивать свою позицию в совместной деятельности. Семилетний ребенок способен к волевой регуляции поведения, преодолению непосредственных желаний, если они противоречат установленным нормам, данному слову, обещанию. Способен проявлять волевые усилия в ситуациях выбора между «можно» и «нельзя», «хочу» и «должен». Проявляет настойчивость, терпение, умение преодолевать трудности. Может сдерживать себя, высказывать просьбы, предложения, несогласие в социально приемлемой форме. Произвольность поведения — один из важнейших показателей психологической готовности к школе.

Самостоятельность ребенка проявляется в способности без помощи взрослого решать различные задачи, которые возникают в повседневной жизни (самообслуживание, уход за растениями и животными, создание среды для самостоятельной игры, пользование простыми безопасными приборами — включение освещения, телевизора, проигрывателя и т.п.).

В сюжетно-ролевых играх дети 7-го года жизни начинают осваивать сложные взаимодействия людей, отражающих характерные значимые жизненные ситуации, например, день рождения, болезнь и т.п. Игровые действия становятся более сложными, обретают особый смысл, который не всегда открывается взрослому. Игровое пространство усложняется. В нем может быть несколько центров, каждый из которых поддерживает свою сюжетную линию. При этом дети способны отслеживать поведение партнеров по всему игровому пространству и менять свое поведение в зависимости от места в нем (например, ребенок обращается к продавцу не просто как покупатель, а как покупатель-мама). Если логика игры требует появления новой роли, то ребенок может по ходу игры взять на себя новую роль, сохранив при этом роль, взятую ранее.

Семилетний ребенок умеет заметить изменения настроения взрослого и сверстника, учесть желания других людей; способен к установлению устойчивых контактов со сверстниками. Ребенок семи лет отличается большим богатством и глубиной переживаний, разнообразием их проявлений и в то же время большей сдержанностью эмоций. Ему свойственно «*эмоциональное предвосхищение*» — предчувствие собственных переживаний и переживаний других людей, связанных с результатами тех или иных действий и поступков («Если я подарю маме свой рисунок, она очень обрадуется»).

Познавательное-речевое развитие. Происходит активное *развитие диалогической речи*. Диалог детей приобретает характер скоординированных предметных и речевых действий. В недрах диалогического общения старших дошкольников зарождается и формируется *новая форма речи - монолог*.

Дошкольник внимательно слушает рассказы родителей, что у них произошло на работе, живо интересуется тем, как они познакомились, при встрече с незнакомыми людьми спрашивают, кто это, есть ли у них дети и т.п.

У детей продолжает развиваться речь: ее звуковая сторона, грамматический строй, лексика.

Развивается связная речь. В высказываниях детей отражаются как расширяющийся словарь, так и характер обобщений, формирующихся в этом возрасте. Дети начинают активно употреблять обобщающие существительные, синонимы, антонимы, прилагательные и т.д.

Познавательные процессы претерпевают качественные изменения; развивается произвольность действий. Наряду с наглядно-образным мышлением появляются элементы *словесно-логического мышления*. Продолжают развиваться навыки обобщения и рассуждения, но они еще в значительной

степени ограничиваются наглядными признаками ситуации. Продолжает развиваться воображение, однако часто приходится констатировать снижение развития воображения в этом возрасте в сравнении со старшей группой. Это можно объяснить различными влияниями, в том числе средств массовой информации, приводящими к стереотипности детских образов. *Внимание становится произвольным*, в некоторых видах деятельности время произвольного сосредоточения достигает 30 минут. У детей появляется особый интерес к печатному слову, математическим отношениям. Они с удовольствием узнают буквы, овладевают звуковым анализом слова, счетом и пересчетом отдельных предметов.

К 7 годам дети в значительной степени *освоили конструирование* из строительного материала. Они свободно владеют обобщенными способами анализа, как изображений, так и построек. Свободные постройки становятся симметричными и пропорциональными. Дети точно представляют себе последовательность, в которой будет осуществляться постройка. В этом возрасте дети уже могут освоить сложные формы *сложения* из листа бумаги и придумывать собственные. Усложняется конструирование из природного материала.

Художественно-эстетическое развитие. В *изобразительной деятельности* детей 6-7 лет рисунки приобретают более детализированный характер, обогащается их цветовая гамма. Более явными становятся различия между рисунками мальчиков и девочек. Мальчики охотно изображают технику, космос, военные действия; девочки обычно рисуют женские образы: принцесс, балерин, и т.д. Часто встречаются бытовые сюжеты: мама и дочка, комната и т.п. При правильном подходе у детей формируются художественно-творческие способности в изобразительной деятельности. Изображение человека становится еще более детализированным и пропорциональным. Появляются пальцы на руках, глаза, рот, нос, брови, подбородок. Одежда может быть украшена различными деталями. Предметы, которые дети *лепят* и *вырезают*, имеют различную форму, цвет, строение, по-разному расположены в пространстве. Вместе с тем могут к 7-ми годам передать конкретные свойства предмета с натуры. Семилетнего ребенка характеризует активная деятельностная позиция, готовность к спонтанным решениям, любопытство, постоянные вопросы к взрослому, способность к речевому комментированию процесса и результата собственной деятельности, стойкая мотивация достижений, развитое воображение. Процесс создания продукта носит творческий поисковый характер: ребенок ищет разные способы решения одной и той же задачи. Ребенок семи лет достаточно адекватно *оценивает результаты своей деятельности* по сравнению с другими детьми, что приводит к становлению представлений о себе и своих возможностях.

Значительно обогащается *индивидуальная интерпретация музыки*. Ребенок определяет, к какому жанру принадлежит прослушанное произведение. Чисто и выразительно поет, правильно передавая мелодию (ускоряя, замедляя). Дошкольник может самостоятельно придумать и показать танцевальное или ритмическое движение.

Индивидуальные особенности детей с ОВЗ возрастная характеристика детей 4 -6 лет

Имеют речевую аномалию, нарушено или отстает от нормы формирование основных компонентов речевой системы при сохранном интеллекте и слухе, у детей наблюдаются аграмматизмы в речи, словарь на бытовом уровне. Лексический запас резко отстает от нормы, нарушена произносительная сторона речи, дети не дифференцируют звуки, не сформирован речевой и фонематический слух, грубые нарушения лексико-грамматических категорий и связной речи, словарный запас значительно преобладает над активным. Лексика неточна по значению, выявляются функциональные замещения с расширением значений слов, часто смешиваются названия предметов, сходных по внешним признакам, по значению, по ситуации. Четко прослеживается закономерность в характере замен: дети используют те слова, которые наиболее привычны в их речевой практике. Фонетическая сторона резко отстает от возрастной нормы, нарушение произношения шипящих (ш,щ,ч,ж), свистящих (с,з,ц), сонорных (л, р), твердых и мягких, звонких и глухих звуков. Грубые ошибки в воспроизведении звуко-слоговой структуры слов: искажение, сокращение, перестановка звуков и слогов

Индивидуальные особенности детей с ОВЗ возрастная характеристика детей 6 -7 лет

Наблюдается недоразвитие систем словообразования, словоизменения, согласования, нарушение функций синонимии, антонимии, полисемии, недостаточность развития процессов обобщения и абстракции. Нарушение актуализации словаря, большое количество аграмматизмов, искажение синтаксического конструирования, поиск слов идет по усеченному пути - невозможность объединить

ассоциативные связи в одно целое. Дети могут описывать предмет, смешивая при этом видовые признаки (вместо самого предмета называть его часть), его функции, внешние сходства, ситуативные признаки, заменять «псевдословами». Наблюдается стремление к упрощению слов, усечение слогов либо произнесение ударного слога, фраза характеризуется фрагментарностью, пропуском главных членов и предлогов. Ребенок с алалией может употреблять и многословные предложения, но конструкции предложений деформированы, набор синтаксических связей и средств ограничен, временная и причинно-следственная связь нарушена.

1.2. Планируемые результаты освоения Программы.

В соответствии с ФГОС ДО, специфика дошкольного возраста и системные особенности ДО делают неправомерными требования от ребенка дошкольного возраста конкретных образовательных достижений. Поэтому планируемые результаты освоения Федеральной программы представляют собой возрастные характеристики возможных достижений ребенка дошкольного возраста на разных возрастных этапах и к завершению ДО.

В соответствии с периодизацией психического развития ребенка согласно культурно-исторической психологии, дошкольное детство подразделяется на три возраста: младенческий (первое и второе полугодия жизни), ранний (от одного года до трех лет) и дошкольный возраст (от трех до семи лет).

Обозначенные в Федеральной программе возрастные ориентиры "к одному году", "к трем годам" и так далее имеют условный характер, что предполагает широкий возрастной диапазон для достижения ребенком планируемых результатов. Это связано с неустойчивостью, гетерохронностью и индивидуальным темпом психического развития детей в дошкольном детстве, особенно при прохождении критических периодов. По этой причине ребенок может продемонстрировать обозначенные в планируемых результатах возрастные характеристики развития раньше или позже заданных возрастных ориентиров.

Степень выраженности возрастных характеристик возможных достижений может различаться у детей одного возраста по причине высокой индивидуализации их психического развития и разных стартовых условий освоения образовательной программы. Обозначенные различия не должны быть констатированы как трудности ребенка в освоении образовательной программы ДОО и не подразумевают его включения в соответствующую целевую группу.

Планируемые результаты в раннем возрасте (к трем годам):

у ребенка развита крупная моторика, он активно использует освоенные ранее движения, начинает осваивать бег, прыжки, повторяет за взрослым простые имитационные упражнения, понимает указания взрослого, выполняет движения по зрительному и звуковому ориентирам; с желанием играет в подвижные игры;

ребенок демонстрирует элементарные культурно-гигиенические навыки, владеет простейшими навыками самообслуживания (одевание, раздевание, самостоятельно ест и тому подобное);

ребенок стремится к общению со взрослыми, реагирует на их настроение;

ребенок проявляет интерес к сверстникам; наблюдает за их действиями и подражает им; играет рядом;

ребенок понимает и выполняет простые поручения взрослого;

ребенок стремится проявлять самостоятельность в бытовом и игровом поведении;

ребенок способен направлять свои действия на достижение простой, самостоятельно поставленной цели; знает, с помощью каких средств и в какой последовательности продвигаться к цели;

ребенок владеет активной речью, использует в общении разные части речи, простые предложения из 4-х слов и более, включенные в общение; может обращаться с вопросами и просьбами;

ребенок проявляет интерес к стихам, сказкам, повторяет отдельные слова и фразы за взрослым;

ребенок рассматривает картинки, показывает и называет предметы, изображенные на них;

ребенок различает и называет основные цвета, формы предметов, ориентируется в основных пространственных и временных отношениях;

ребенок осуществляет поисковые и обследовательские действия;

ребенок знает основные особенности внешнего облика человека, его деятельности; свое имя, имена близких; демонстрирует первоначальные представления о населенном пункте, в котором живет (город, село и так далее);

ребенок имеет представления об объектах живой и неживой природы ближайшего окружения и их особенностях, проявляет положительное отношение и интерес к взаимодействию с природой, наблюдает за явлениями природы, старается не причинять вред живым объектам;

ребенок с удовольствием слушает музыку, подпевает, выполняет простые танцевальные движения;

ребенок эмоционально откликается на красоту природы и произведения искусства;

ребенок осваивает основы изобразительной деятельности (лепка, рисование) и конструирования: может выполнять уже довольно сложные постройки (гараж, дорогу к нему, забор) и играть с ними; рисует дорожки, дождик, шарики; лепит палочки, колечки, лепешки;

ребенок активно действует с окружающими его предметами, знает названия, свойства и назначение многих предметов, находящихся в его повседневном обиходе;

ребенок в играх отображает действия окружающих ("готовит обед", "ухаживает за больным" и другое), воспроизводит не только их последовательность и взаимосвязь, но и социальные отношения (ласково обращается с куклой, делает ей замечания), заранее определяет цель ("Я буду лечить куклу").

Планируемые результаты в дошкольном возрасте.

К четырем годам:

ребенок демонстрирует положительное отношение к разнообразным физическим упражнениям, проявляет избирательный интерес к отдельным двигательным действиям (бросание и ловля мяча, ходьба, бег, прыжки) и подвижным играм;

ребенок проявляет элементы самостоятельности в двигательной деятельности, с интересом включается в подвижные игры, стремится к выполнению правил и основных ролей в игре, выполняет простейшие правила построения и перестроения, выполняет ритмические упражнения под музыку;

ребенок демонстрирует координацию движений при выполнении упражнений, сохраняет равновесие при ходьбе, беге, прыжках, способен реагировать на сигналы, переключаться с одного движения на другое, выполнять движения в общем для всех темпе;

ребенок владеет культурно-гигиеническими навыками: умывание, одевание и тому подобное, соблюдает требования гигиены, имеет первичные представления о факторах, положительно влияющих на здоровье;

ребенок проявляет доверие к миру, положительно оценивает себя, говорит о себе в первом лице;

ребенок откликается эмоционально на ярко выраженное состояние близких и сверстников по показу и побуждению взрослых; дружелюбно настроен в отношении других детей;

ребенок владеет элементарными нормами и правилами поведения, связанными с определенными разрешениями и запретами ("можно", "нельзя"), демонстрирует стремление к положительным поступкам;

ребенок демонстрирует интерес к сверстникам в повседневном общении и бытовой деятельности, владеет элементарными средствами общения в процессе взаимодействия со сверстниками;

ребенок проявляет интерес к правилам безопасного поведения; осваивает безопасные способы обращения со знакомыми предметами ближайшего окружения;

ребенок охотно включается в совместную деятельность со взрослым, подражает его действиям, отвечает на вопросы взрослого и комментирует его действия в процессе совместной деятельности;

ребенок произносит правильно в словах все гласные и согласные звуки, кроме шипящих и сонорных, согласовывает слова в предложении в роде, числе и падеже, повторяет за педагогическим работником (далее - педагог) рассказы из 3 - 4 предложений, пересказывает знакомые литературные произведения, использует речевые формы вежливого общения;

ребенок понимает содержание литературных произведений и участвует в их драматизации, рассматривает иллюстрации в книгах, запоминает небольшие потешки, стихотворения, эмоционально откликается на них;

ребенок демонстрирует умения вступать в речевое общение со знакомыми взрослыми: понимает обращенную к нему речь, отвечает на вопросы, используя простые распространенные предложения; проявляет речевую активность в общении со сверстником;

ребенок совместно со взрослым пересказывает знакомые сказки, короткие стихи;

ребенок демонстрирует познавательную активность в деятельности, проявляет эмоции удивления в процессе познания, отражает в общении и совместной деятельности со взрослыми и сверстниками полученные представления о предметах и объектах ближайшего окружения, задает вопросы констатирующего и проблемного характера;

ребенок проявляет потребность в познавательном общении со взрослыми; демонстрирует стремление к наблюдению, сравнению, обследованию свойств и качеств предметов, к простейшему экспериментированию с предметами и материалами: проявляет элементарные представления о величине, форме и количестве предметов и умения сравнивать предметы по этим характеристикам; ребенок проявляет интерес к миру, к себе и окружающим людям;

ребенок знает об объектах ближайшего окружения: о родном населенном пункте, его названии, достопримечательностях и традициях;

ребенок имеет представление о разнообразных объектах живой и неживой природы ближайшего окружения, выделяет их отличительные особенности и свойства, различает времена года и характерные для них явления природы, имеет представление о сезонных изменениях в жизни животных, растений и человека, интересуется природой, положительно относится ко всем живым существам, знает о правилах поведения в природе, заботится о животных и растениях, не причиняет им вред;

ребенок способен создавать простые образы в рисовании и аппликации, строить простую композицию с использованием нескольких цветов, создавать несложные формы из глины и теста, видоизменять их и украшать; использовать простые строительные детали для создания постройки с последующим ее анализом;

ребенок с интересом вслушивается в музыку, запоминает и узнает знакомые произведения, проявляет эмоциональную отзывчивость, различает музыкальные ритмы, передает их в движении;

ребенок активно взаимодействует со сверстниками в игре, принимает на себя роль и действует от имени героя, строит ролевые высказывания, использует предметы-заместители, разворачивает несложный игровой сюжет из нескольких эпизодов;

ребенок в дидактических играх действует в рамках правил, в театрализованных играх разыгрывает отрывки из знакомых сказок, рассказов, передает интонацию и мимические движения.

К пяти годам:

ребенок проявляет интерес к разнообразным физическим упражнениям, действиям с физкультурными пособиями, настойчивость для достижения результата, испытывает потребность в двигательной активности;

ребенок демонстрирует координацию, быстроту, силу, выносливость, гибкость, ловкость, развитие крупной и мелкой моторики, активно и с интересом выполняет основные движения, общеразвивающие упражнения и элементы спортивных упражнений, с желанием играет в подвижные игры, ориентируется в пространстве, переносит освоенные движения в самостоятельную деятельность;

ребенок стремится узнать о правилах здорового образа жизни, готов элементарно охарактеризовать свое самочувствие, привлечь внимание взрослого в случае недомогания;

ребенок стремится к самостоятельному осуществлению процессов личной гигиены, их правильной организации;

ребенок выполняет самостоятельно правила общения со взрослым, внимателен к его словам и мнению, стремится к познавательному, интеллектуальному общению со взрослыми: задает много вопросов поискового характера, стремится к одобряемым формам поведения, замечает ярко выраженное эмоциональное состояние окружающих людей, по примеру педагога проявляет сочувствие;

ребенок без напоминания взрослого здоровается и прощается, говорит "спасибо" и "пожалуйста";

ребенок демонстрирует стремление к общению со сверстниками, по предложению педагога может договориться с детьми, стремится к самовыражению в деятельности, к признанию и уважению сверстников;

ребенок познает правила безопасного поведения и стремится их выполнять в повседневной жизни;

ребенок самостоятелен в самообслуживании;

ребенок проявляет познавательный интерес к труду взрослых, профессиям, технике; отражает эти представления в играх;

ребенок стремится к выполнению трудовых обязанностей, охотно включается в совместный труд со взрослыми или сверстниками;

ребенок инициативен в разговоре, использует разные типы реплик и простые формы объяснительной речи, речевые контакты становятся более длительными и активными;

ребенок большинство звуков произносит правильно, пользуется средствами эмоциональной и речевой выразительности;

ребенок самостоятельно пересказывает знакомые сказки, с небольшой помощью взрослого составляет описательные рассказы и загадки;

ребенок проявляет словотворчество, интерес к языку, с интересом слушает литературные тексты, воспроизводит текст;

ребенок способен рассказать о предмете, его назначении и особенностях, о том, как он был создан;

ребенок проявляет стремление к общению со сверстниками в процессе познавательной деятельности, осуществляет обмен информацией; охотно сотрудничает со взрослыми не только в совместной деятельности, но и в свободной самостоятельной; отличается высокой активностью и любознательностью;

ребенок активно познает и называет свойства и качества предметов, особенности объектов природы, обследовательские действия; объединяет предметы и объекты в видовые категории с указанием характерных признаков;

ребенок задает много вопросов поискового характера, включается в деятельность экспериментирования, использует исследовательские действия, предпринимает попытки сделать логические выводы;

ребенок с удовольствием рассказывает о себе, своих желаниях, достижениях, семье, семейном быте, традициях; активно участвует в мероприятиях и праздниках, готовящихся в группе, в ДОО, имеет представления о малой родине, названии населенного пункта, улицы, некоторых памятных местах;

ребенок имеет представление о разнообразных представителях живой природы родного края, их особенностях, свойствах объектов неживой природы, сезонных изменениях в жизни природы, явлениях природы, интересуется природой, экспериментирует, положительно относится ко всем живым существам, знает правила поведения в природе, стремится самостоятельно ухаживать за растениями и животными, беречь их;

ребенок владеет количественным и порядковым счетом в пределах пяти, умением непосредственно сравнивать предметы по форме и величине, различает части суток, знает их последовательность, понимает временную последовательность "вчера, сегодня, завтра", ориентируется от себя в движении; использует математические представления для познания окружающей действительности;

ребенок проявляет интерес к различным видам искусства, эмоционально откликается на отраженные в произведениях искусства действия, поступки, события;

ребенок проявляет себя в разных видах музыкальной, изобразительной, театрализованной деятельности, используя выразительные и изобразительные средства;

ребенок использует накопленный художественно-творческий опыт в самостоятельной деятельности, с желанием участвует в культурно-досуговой деятельности (праздниках, развлечениях и других видах культурно-досуговой деятельности);

ребенок создает изображения и постройки в соответствии с темой, используя разнообразные материалы, владеет техническими и изобразительными умениями;
ребенок называет роль до начала игры, обозначает новую роль по ходу игры, активно использует предметы-заместители, предлагает игровой замысел и проявляет инициативу в развитии сюжета, активно включается в ролевой диалог, проявляет творчество в создании игровой обстановки;
ребенок принимает игровую задачу в играх с правилами, проявляет интерес к результату, выигрышу; ведет негромкий диалог с игрушками, комментирует их "действия" в режиссерских играх.

К шести годам:

ребенок демонстрирует ярко выраженную потребность в двигательной активности, проявляет интерес к новым и знакомым физическим упражнениям, пешим прогулкам, показывает избирательность и инициативу при выполнении упражнений, имеет представления о некоторых видах спорта, туризме, как форме активного отдыха;
ребенок проявляет осознанность во время занятий физической культурой, демонстрирует выносливость, быстроту, силу, гибкость, ловкость, координацию, выполняет упражнения в заданном ритме и темпе, способен проявить творчество при составлении несложных комбинаций из знакомых упражнений;
ребенок проявляет доступный возрасту самоконтроль, способен привлечь внимание других детей и организовать знакомую подвижную игру;
ребенок проявляет духовно-нравственные качества и основы патриотизма в процессе ознакомления с видами спорта и достижениями российских спортсменов;
ребенок владеет основными способами укрепления здоровья (закаливание, утренняя гимнастика, соблюдение личной гигиены, безопасное поведение и другие); мотивирован на сбережение и укрепление собственного здоровья и здоровья окружающих;
ребенок настроен положительно по отношению к окружающим, охотно вступает в общение со взрослыми и сверстниками, проявляет сдержанность по отношению к незнакомым людям, при общении со взрослыми и сверстниками ориентируется на общепринятые нормы и правила культуры поведения, проявляет в поведении уважение и привязанность к родителям (законным представителям), демонстрирует уважение к педагогам, интересуется жизнью семьи и ДОО;
ребенок способен различать разные эмоциональные состояния взрослых и сверстников, учитывает их в своем поведении, откликается на просьбу помочь, в оценке поступков опирается на нравственные представления;
ребенок проявляет активность в стремлении к познанию разных видов труда и профессий, бережно относится к предметному миру как результату труда взрослых, стремится участвовать в труде взрослых, самостоятелен, инициативен в самообслуживании, участвует со сверстниками в разных видах повседневного и ручного труда;
ребенок владеет представлениями о безопасном поведении, соблюдает правила безопасного поведения в разных видах деятельности, демонстрирует умения правильно и безопасно пользоваться под присмотром взрослого бытовыми предметами и приборами, безопасного общения с незнакомыми животными, владеет основными правилами безопасного поведения на улице;
ребенок регулирует свою активность в деятельности, умеет соблюдать очередность и учитывать права других людей, проявляет инициативу в общении и деятельности, задает вопросы различной направленности, слушает и понимает взрослого, действует по правилу или образцу в разных видах деятельности, способен к произвольным действиям;
ребенок проявляет инициативу и самостоятельность в процессе придумывания загадок, сказок, рассказов, владеет первичными приемами аргументации и доказательства, демонстрирует богатый словарный запас, безошибочно пользуется обобщающими словами и понятиями, самостоятельно пересказывает рассказы и сказки, проявляет избирательное отношение к произведениям определенной тематики и жанра;
ребенок испытывает познавательный интерес к событиям, находящимся за рамками личного опыта, фантазирует, предлагает пути решения проблем, имеет представления о социальном, предметном и природном мире; ребенок устанавливает закономерности причинно-следственного характера, приводит логические высказывания; проявляет любознательность;

ребенок использует математические знания, способы и средства для познания окружающего мира; способен к произвольным умственным действиям; логическим операциям анализа, сравнения, обобщения, систематизации, классификации и другим, оперируя предметами разными по величине, форме, количеству; владеет счетом, ориентировкой в пространстве и времени;

ребенок знает о цифровых средствах познания окружающей действительности, использует некоторые из них, придерживаясь правил безопасного обращения с ними;

ребенок проявляет познавательный интерес к населенному пункту, в котором живет, знает некоторые сведения о его достопримечательностях, событиях городской и сельской жизни; знает название своей страны, ее государственные символы;

ребенок имеет представление о живой природе разных регионов России, может классифицировать объекты по разным признакам; имеет представление об особенностях и потребностях живого организма, изменениях в жизни природы в разные сезоны года, соблюдает правила поведения в природе, ухаживает за растениями и животными, бережно относится к ним;

ребенок проявляет интерес и (или) с желанием занимается музыкальной, изобразительной, театрализованной деятельностью; различает виды, жанры, формы в музыке, изобразительном и театральном искусстве; проявляет музыкальные и художественно-творческие способности;

ребенок принимает активное участие в праздничных программах и их подготовке; взаимодействует со всеми участниками культурно-досуговых мероприятий;

ребенок самостоятельно определяет замысел рисунка, аппликации, лепки, постройки, создает образы и композиционные изображения, интегрируя освоенные техники и средства выразительности, использует разнообразные материалы;

ребенок согласовывает свои интересы с интересами партнеров в игровой деятельности, умеет предложить и объяснить замысел игры, комбинировать сюжеты на основе разных событий, создавать игровые образы, управлять персонажами в режиссерской игре;

ребенок проявляет интерес к игровому экспериментированию, развивающим и познавательным играм, в играх с готовым содержанием и правилами действует в точном соответствии с игровой задачей и правилами.

Планируемые результаты на этапе завершения освоения Федеральной программы (к концу дошкольного возраста):

у ребенка сформированы основные психофизические и нравственно-волевые качества;

ребенок владеет основными движениями и элементами спортивных игр, может контролировать свои движение и управлять ими;

ребенок соблюдает элементарные правила здорового образа жизни и личной гигиены;

ребенок результативно выполняет физические упражнения (общеразвивающие, основные движения, спортивные), участвует в туристских пеших прогулках, осваивает простейшие туристские навыки, ориентируется на местности;

ребенок проявляет элементы творчества в двигательной деятельности;

ребенок проявляет нравственно-волевые качества, самоконтроль и может осуществлять анализ своей двигательной деятельности;

ребенок проявляет духовно-нравственные качества и основы патриотизма в ходе занятий физической культурой и ознакомлением с достижениями российского спорта;

ребенок имеет начальные представления о правилах безопасного поведения в двигательной деятельности; о том, что такое здоровье, понимает, как поддержать, укрепить и сохранить его;

ребенок владеет навыками личной гигиены, может заботливо относиться к своему здоровью и здоровью окружающих, стремится оказать помощь и поддержку другим людям;

ребенок соблюдает элементарные социальные нормы и правила поведения в различных видах деятельности, взаимоотношениях со взрослыми и сверстниками;

ребенок владеет средствами общения и способами взаимодействия со взрослыми и сверстниками; способен понимать и учитывать интересы и чувства других; договариваться и дружить со сверстниками; старается разрешать возникающие конфликты конструктивными способами;

ребенок способен понимать свои переживания и причины их возникновения, регулировать свое поведение и осуществлять выбор социально одобряемых действий в конкретных ситуациях, обосновывать свои ценностные ориентации;

ребенок стремится сохранять позитивную самооценку;

ребенок проявляет положительное отношение к миру, разным видам труда, другим людям и самому себе;

у ребенка выражено стремление заниматься социально значимой деятельностью;

ребенок способен откликаться на эмоции близких людей, проявлять эмпатию (сочувствие, сопереживание, содействие);

ребенок способен к осуществлению социальной навигации как ориентации в социуме и соблюдению правил безопасности в реальном и цифровом взаимодействии;

ребенок способен решать адекватные возрасту интеллектуальные, творческие и личностные задачи; применять накопленный опыт для осуществления различных видов детской деятельности, принимать собственные решения и проявлять инициативу;

ребенок владеет речью как средством коммуникации, ведет диалог со взрослыми и сверстниками, использует формулы речевого этикета в соответствии с ситуацией общения, владеет коммуникативно-речевыми умениями;

ребенок знает и осмысленно воспринимает литературные произведения различных жанров, имеет предпочтения в жанрах литературы, проявляет интерес к книгам познавательного характера, определяет характеры персонажей, мотивы их поведения, оценивает поступки литературных героев;

ребенок обладает начальными знаниями о природном и социальном мире, в котором он живет: элементарными представлениями из области естествознания, математики, истории, искусства и спорта, информатики и инженерии и тому подобное; о себе, собственной принадлежности и принадлежности других людей к определенному полу; составе семьи, родственных отношениях и взаимосвязях, семейных традициях; об обществе, его национально-культурных ценностях; государстве и принадлежности к нему;

ребенок проявляет любознательность, активно задает вопросы взрослым и сверстникам; интересуется субъективно новым и неизвестным в окружающем мире; способен самостоятельно придумывать объяснения явлениям природы и поступкам людей; склонен наблюдать, экспериментировать; строить смысловую картину окружающей реальности, использует основные культурные способы деятельности;

ребенок имеет представление о жизни людей в России, имеет некоторые представления о важных исторических событиях Отечества; имеет представление о многообразии стран и народов мира;

ребенок способен применять в жизненных и игровых ситуациях знания о количестве, форме, величине предметов, пространстве и времени, умения считать, измерять, сравнивать, вычислять и тому подобное;

ребенок имеет разнообразные познавательные умения: определяет противоречия, формулирует задачу исследования, использует разные способы и средства проверки предположений: сравнение с эталонами, классификацию, систематизацию, некоторые цифровые средства и другое;

ребенок имеет представление о некоторых наиболее ярких представителях живой природы России и планеты, их отличительных признаках, среде обитания, потребностях живой природы, росте и развитии живых существ; свойствах неживой природы, сезонных изменениях в природе, наблюдает за погодой, живыми объектами, имеет сформированный познавательный интерес к природе, осознанно соблюдает правила поведения в природе, знает способы охраны природы, демонстрирует заботливое отношение к ней;

ребенок способен воспринимать и понимать произведения различных видов искусства, имеет предпочтения в области музыкальной, изобразительной, театрализованной деятельности;

ребенок выражает интерес к культурным традициям народа в процессе знакомства с различными видами и жанрами искусства; обладает начальными знаниями об искусстве;

ребенок владеет умениями, навыками и средствами художественной выразительности в различных видах деятельности и искусства; использует различные технические приемы в свободной художественной деятельности;

ребенок участвует в создании индивидуальных и коллективных творческих работ, тематических композиций к праздничным утренникам и развлечениям, художественных проектах;

ребенок самостоятельно выбирает технику и выразительные средства для наиболее точной передачи образа и своего замысла, способен создавать сложные объекты и композиции, преобразовывать и использовать с учетом игровой ситуации;

ребенок владеет разными формами и видами игры, различает условную и реальную ситуации, предлагает и объясняет замысел игры, комбинирует сюжеты на основе реальных, вымышленных событий, выполняет несколько ролей в одной игре, подбирает разные средства для создания игровых образов, согласовывает свои интересы с интересами партнеров по игре, управляет персонажами в режиссерской игре;

ребенок проявляет интерес к игровому экспериментированию с предметами, к развивающим и познавательным играм, в играх с готовым содержанием и правилами может объяснить содержание и правила игры другим детям, в совместной игре следит за точным выполнением правил всеми участниками;

ребенок способен планировать свои действия, направленные на достижение конкретной цели; демонстрирует сформированные предпосылки к учебной деятельности и элементы готовности к школьному обучению.

Педагогическая диагностика достижения планируемых результатов.

Педагогическая диагностика достижений планируемых результатов направлена на изучение деятельностных умений ребенка, его интересов, предпочтений, склонностей, личностных особенностей, способов взаимодействия со взрослыми и сверстниками. Она позволяет выявлять особенности и динамику развития ребенка, составлять на основе полученных данных индивидуальные образовательные маршруты освоения образовательной программы, своевременно вносить изменения в планирование, содержание и организацию образовательной деятельности.

Цели педагогической диагностики, а также особенности ее проведения определяются требованиями ФГОС ДО.

При реализации Программы в СПДС «Сказка» проводится оценка индивидуального развития детей (Пункт 3.2.3 ФГОС ДО), которая осуществляется педагогами в рамках педагогической диагностики.

Специфика педагогической диагностики достижения планируемых образовательных результатов обусловлена следующими требованиями ФГОС ДО:

- планируемые результаты освоения основной образовательной программы ДО заданы как целевые ориентиры ДО и представляют собой социально-нормативные возрастные характеристики возможных достижений ребенка на разных этапах дошкольного детства;
- целевые ориентиры не подлежат непосредственной оценке, в том числе и в виде педагогической диагностики (мониторинга), и не являются основанием для их формального сравнения с реальными достижениями детей и основой объективной оценки соответствия установленным требованиям образовательной деятельности и подготовки детей (Пункт 4.3 ФГОС ДО).
- освоение Программы не сопровождается проведением промежуточных аттестаций и итоговой аттестации обучающихся (Пункт 4.3 ФГОС ДО).

Данные положения подчеркивают направленность педагогической диагностики на оценку индивидуального развития детей дошкольного возраста, на основе которой определяется эффективность педагогических действий и осуществляется их дальнейшее планирование.

Результаты педагогической диагностики (мониторинга) могут использоваться исключительно для решения следующих образовательных задач:

- 1) индивидуализации образования (в том числе поддержки ребенка, построения его образовательной траектории или профессиональной коррекции особенностей его развития);
- 2) оптимизации работы с группой детей.

Периодичность проведения педагогической диагностики в СПДС «Сказка»:

1. На начальном этапе освоения ребенком образовательной программы в зависимости от времени его поступления в дошкольную группу (стартовая диагностика).
2. На завершающем этапе освоения программы его возрастной группой (заключительная, финальная диагностика). При проведении диагностики на начальном этапе учитывается адаптационный период пребывания ребенка в группе. Сравнение результатов стартовой и финальной диагностики позволяет выявить индивидуальную динамику развития ребенка.

Педагогическая диагностика индивидуального развития детей проводится педагогом в произвольной форме на основе малоформализованных диагностических методов:

- наблюдения,
- свободных бесед с детьми,
- анализа продуктов детской деятельности (рисунков, работ по лепке, аппликации, построек, поделок и тому подобное),
- специальных диагностических ситуаций.
- При необходимости педагог может использовать специальные методики диагностики физического, коммуникативного, познавательного, речевого, художественно-эстетического развития.

Основным методом педагогической диагностики является наблюдение. Ориентирами для наблюдения являются возрастные характеристики развития ребенка. Они выступают как обобщенные показатели возможных достижений детей на разных этапах дошкольного детства в соответствующих образовательных областях. Педагог наблюдает за поведением ребенка в деятельности (игровой, общении, познавательно-исследовательской, изобразительной, конструировании, двигательной), разных ситуациях (в режимных процессах, в группе и на прогулке, совместной и самостоятельной деятельности детей и других ситуациях). В процессе наблюдения педагог отмечает особенности проявления ребенком личностных качеств, деятельностных умений, интересов, предпочтений, фиксирует реакции на успехи и неудачи, поведение в конфликтных ситуациях и тому подобное. Наблюдая за поведением ребенка, педагог обращает внимание на частоту проявления каждого показателя, самостоятельность и инициативность ребенка в деятельности. Частота проявления указывает на периодичность и степень устойчивости показателя. Самостоятельность выполнения действия позволяет определить зону актуального и ближайшего развития ребенка. Инициативность свидетельствует о проявлении субъектности ребенка в деятельности и взаимодействии. Результаты наблюдения фиксируются, способ и форму их регистрации педагог выбирает самостоятельно. Оптимальной формой фиксации результатов наблюдения может являться карта развития ребенка. Педагог может составить ее самостоятельно, отразив показатели возрастного развития ребенка и критерии их оценивания. Фиксация данных наблюдения позволит педагогу выявить и проанализировать динамику в развитии ребенка на определенном возрастном этапе, а также скорректировать образовательную деятельность с учетом индивидуальных особенностей развития ребенка и его потребностей. Результаты наблюдения могут быть дополнены беседами с детьми в свободной форме, что позволяет выявить причины поступков, наличие интереса к определенному виду деятельности, уточнить знания о предметах и явлениях окружающей действительности и другое.

Анализ продуктов детской деятельности может осуществляться на основе изучения материалов портфолио ребенка (рисунков, работ по аппликации, фотографий работ по лепке, построек, поделок и другого). Полученные в процессе анализа качественные характеристики существенно дополняют результаты наблюдения за продуктивной деятельностью детей (изобразительной, конструктивной, музыкальной и другой деятельностью).

Педагогическая диагностика завершается анализом полученных данных, на основе которых педагог выстраивает взаимодействие с детьми, организует РППС, мотивирующую активную творческую деятельность обучающихся, составляет индивидуальные образовательные маршруты освоения образовательной Программы, осознанно и целенаправленно проектирует образовательный процесс.

При необходимости используется психологическая диагностика развития детей (выявление и изучение индивидуально-психологических особенностей детей, причин возникновения трудностей в освоении образовательной программы), которую проводят квалифицированные специалисты (педагоги-психологи, психологи). Участие ребенка в психологической диагностике допускается только с согласия его родителей (законных представителей). Результаты психологической диагностики могут использоваться для решения задач психологического сопровождения и оказания адресной психологической помощи.

В качестве диагностики педагогического процесса в СПДС «Сказка» используется авторский материал Верещагиной Н.В., структурированный в таблицы по каждой возрастной группе:

I младшая группа (с 2-3 лет)

Группа с 3-4 лет

Группа с 4-5 лет

Группа с 5-6 лет

Группа с 6-7 лет

Система мониторинга содержит 5 образовательных областей, соответствующих ФГОС и ФОП ДО: «Социально-коммуникативное развитие», «Познавательное развитие», «Речевое развитие», «Художественно-эстетическое развитие», «Физическое развитие»

Оценка педагогического процесса связана с уровнем овладения каждым ребенком необходимыми навыками и умениями по образовательным областям:

1 балл – ребенок не может выполнить все параметры оценки, помощь взрослого не принимает;

2 балла – ребенок с помощью взрослого выполняет некоторые параметры оценки;

3 балла – ребенок выполняет все параметры оценки с частичной помощью взрослого;

4 балла – ребенок выполняет самостоятельно и с частичной помощью взрослого все параметры оценки;

5 баллов – ребенок выполняет все параметры оценки самостоятельно.

Таблицы педагогической диагностики заполняются дважды в год, в начале и конце учебного года (лучше использовать ручки разных цветов), для проведения сравнительного анализа. Технология работы с таблицами проста и включает 2 этапа.

1 этап. Напротив фамилии и имени каждого ребенка проставляются баллы в каждой ячейке указанного параметра, по которым затем считается итоговый показатель по каждому ребенку (среднее значение == все баллы сложить (по строке) и разделить на количество параметров, округлять до десятых долей). Этот показатель необходим для написания характеристики на конкретного ребенка и проведения индивидуального учета промежуточных результатов освоения общеобразовательной программы.

2 этап. Когда все дети прошли диагностику, тогда подсчитывается итоговый показатель по группе (среднее значение == все баллы сложить (по столбцу) и разделить на количество параметров, округлять до десятых долей). Этот показатель необходим для описания обще групповых тенденций (в группах компенсирующей направленности – для подготовки к групповому медико-психолого-педагогическому совещанию), а также для введения учета обще групповых промежуточных результатов освоения общеобразовательной программы.

Двухступенчатая система мониторинга позволяет оперативно находить неточности в построении педагогического процесса в группе и выделять детей с проблемами в развитии. Это

позволяет своевременно разрабатывать для детей индивидуальные образовательные маршруты и оперативно осуществлять психолого-методическую поддержку педагогов. Нормативными вариантами развития можно считать средние значения по каждому ребенку или обще групповому параметру развития больше 3,8. Эти же параметры в интервале средних значений от 2,3 до 3,7 можно считать показателями проблем в развитии ребенка социального и/или органического генеза, а также незначительные трудности организации педагогического процесса в группе. Средние значения менее 2,2 будут свидетельствовать о выраженном несоответствии развития ребенка возрасту, а также необходимости корректировки педагогического процесса в группе по данному параметру \ данной образовательной области. (Указанные интервалы средних значений носят рекомендательный характер, так как получены с помощью применяемых в психолого-педагогических исследованиях психометрических процедур, и будут уточняться по мере поступления результатов мониторинга детей данного возраста).

Наличие математической обработки результатов педагогической диагностики образовательного процесса оптимизирует хранение и сравнение результатов каждого ребенка и позволяет своевременно оптимизировать педагогический процесс в группе детей.

1																	
2																	
3																	
Итоговый показатель по группе (среднее значение)																	

Образовательная область «Художественно-эстетическое развитие»

№ п/п	ФИО ребенка	Различает основные формы конструктора. Со взрослым сооружает постройки		Знает назначение карандашей, фломастеров, красок и кисти, пластилина		Создает простые предметы из разных материалов, обыгрывает совместно со взрослым		Узнает знакомые мелодии, вместе с взрослым подпевает в песне музыкальные фразы		Проявляет активность при подпевании, выполнении танцевальных движений		Умеет выполнять движения: притопывать ногой, хлопать в ладоши, поворачивать кисти рук		Умеет извлекать звуки из музыкальных инструментов: погремушки, бубен		Итоговый показатель по каждому ребенку (среднее значение)	
		сентябрь	май	сентябрь	май	сентябрь	май	сентябрь	май	сентябрь	май	сентябрь	май	сентябрь	май	сентябрь	май
1																	
2																	
3																	
Итоговый показатель по группе (среднее значение)																	

Образовательная область «Физическое развитие»

№ п/п	ФИО ребенка	Проявляет навыки опрятности, пользуется индивидуальными предметами гигиены (носовым платком, полотенцем, расческой, горшком)		Умеет принимать жидкую и твердую пищу. Правильно использует ложку, чашку, салфетку		Умеет ходить и бегать, не наталкиваясь на других детей. Проявляет желание играть в подвижные игры		Может прыгать на двух ногах на месте, с продвижением вперед		Умеет брать, держать, переносить, класть, бросать, катать мяч		Умеет ползать, подлезать под натянутую веревку, перелезать через бревно, лежащее на полу		Итоговый показатель по каждому ребенку (среднее значение)		
		сентябрь	май	сентябрь	май	сентябрь	май	сентябрь	май	сентябрь	май	сентябрь	май	сентябрь	май	
1																
2																
3																
Итоговый показатель по группе (среднее значение)																

Выводы (сентябрь) _____
 Выводы (май) _____

II младшая группа с 3-4 лет

Образовательная область «Социально-коммуникативное развитие»

Воспитатели _____

Группа _____

№ п/п	Ф.И.О. ребенка	Старается соблюдать правила поведения в общественных местах, в общении со взрослыми и сверстниками, в природе		Понимает социальную оценку поступков сверстников или героев литературных произведений		Имитирует мимику, движения, интонацию героев литературных произведений		Принимает на себя роль, объединяет несколько игровых действий в единую сюжетную линию		Способен придерживаться игровых правил в дидактических играх		Разыгрывает самостоятельно и по просьбе взрослого отрывки из знакомых сказок		Итоговый показатель по каждому ребенку (среднее значение)	
		сентябрь	май	сентябрь	май	сентябрь	май	сентябрь	май	сентябрь	май	сентябрь	май	сентябрь	май
1.															
2.															
3.															
Итоговый показатель по группе (среднее значение)															

Образовательная область «Познавательное развитие»

Воспитатели _____

Группа _____

№ п/п	Ф.И.О. ребенка	Знает свои имя и фамилию, имена роди гелей		Рассматривает иллюстрированные издания детских книг, проявляет интерес к ним		Ориентируется в помещениях детского сада, называет свой город		Знает и называет некоторые растения и животных, их детенышей, игрушки		Правильно определяет количественное соотношение двух групп предметов, понимает конкретный смысл слов «больше», «меньше», «столько же»		Различает круг, квадрат, треугольник, предметы, имеющие углы и круглую форму		Умеет группировать предметы по цвету, размеру, форме		Понимает смысл обозначения: вверху-внизу, впереди-сзади, слева-справа, на, над- под, верхняя-нижняя. Различает день-ночь, зима-лето		Итоговый показатель по каждому ребенку (среднее значение)	
		сентябрь	май	сентябрь	май	сентябрь	май	сентябрь	май	сентябрь	май	сентябрь	май	сентябрь	май	сентябрь	май		
1.																			
2.																			
3.																			
Итоговый показатель по группе (среднее значение)																			

Образовательная область «Речевое развитие»

Воспитатели _____

Группа _____

№ п/п	Ф.И.О. ребенка	Рассматривает сюжетные картинки, способен кратко рассказать об увиденном		Отвечает на вопросы взрослого, касающиеся ближайшего окружения		Использует все части речи, простые нераспространённые предложения и предложения с однородными членами		Четко произносит все гласные звуки, определяет заданный гласный звук из двух		Итоговый показатель по каждому ребенку (среднее значение)	
		сентябрь	май	сентябрь	май	сентябрь	май	сентябрь	май	сентябрь	май
1.											
2.											
3.											
Итоговый показатель по группе (среднее значение)											

Образовательная область «Художественно-эстетическое развитие»

Воспитатели _____

Группа _____

№ п/п	Ф.И.О. ребенка	Знает, называет и правильно использует детали строительного материала. Изменяет постройки, надстраивая или заменяя одни детали другими		Изображает/создает отдельные предметы, простые по композиции и по содержанию сюжеты, используя разные материалы		Создает изображения предметов из готовых фигур. Украшает заготовки из бумаги разной формы		Слушает музыкальное произведение до конца. Узнает знакомые песни. Поет, не отставая и не опережая других		Умеет выполнять танцевальные движения: кружиться в парах, прыгать попеременно ногами, двигаться под музыку с предметами		Различает и называет музыкальные инструменты: металлофон, барабан. Замечает изменения в звучании (тихо — громко)		Итоговый показатель по каждому ребенку (среднее значение)	
		сентябрь	май	сентябрь	май	сентябрь	май	сентябрь	май	сентябрь	май	сентябрь	май	сентябрь	май
1.															
2.															
3.															
Итоговый показатель по группе (среднее значение)															

Образовательная область «Физическое развитие»

Воспитатели _____

Группа _____

№ п/п	Ф.И.О. ребенка	Владеет простейшими навыками поведения во время еды, умывания		Приучен к опрятности, замечает и устраняет беспорядок в одежде		Умеет ходить и бегать, сохраняя равновесие, в разных направлениях по указанию взрослого		Может ползать на четвереньках, лазать по лесенке-стремянке, гимнастической стенке произвольным способом		Энергично отталкивается в прыжках на двух ногах, прыгает в длину с места		Катает мяч в заданном направлении с расстояния, бросает мяч двумя руками от груди, из-за головы; ударяет мячом об пол, бросает мяч вверх и ловит; метает предметы правой и левой руками		Итоговый показатель по каждому ребенку (среднее значение)	
		сентябрь	май	сентябрь	май	сентябрь	май	сентябрь	май	сентябрь	май	сентябрь	май	сентябрь	май
1.															
2.															
3.															
Итоговый показатель по группе (среднее значение)															

Выводы:

Средняя группа с 4 до 5 лет

Образовательная область «Познавательное развитие»

Воспитатели _____

Группа _____

№ п/п	Ф.И.О. ребенка	Знает свои имя и фамилию, адрес проживания, имена родителей		Рассматривает иллюстрированные издания детских книг, проявляет интерес к ним		Знает о значении солнца, воздуха, воды для человека		Ориентируется в пространстве (на себе, на другом человеке, от предмета, на плоскости)		Называет диких и домашних животных, одежду, обувь, мебель, посуду, деревья		Сравнивает количество предметов в группах на основе счета до 5, приложением, наложением		Различает круг, квадрат, треугольник, прямоугольник		Умеет группировать предметы по цвету, размеру, форме, назначению		Понимает смысл слов «утро», «вечер», «день», «ночь», определяет части суток, называет времена года, их признаки, последовательность		Итоговый показатель по каждому ребенку (среднее значение)		
		сентябрь	май	сентябрь	май	сентябрь	май	сентябрь	май	сентябрь	май	сентябрь	май	сентябрь	май	сентябрь	май	сентябрь	май	сентябрь	май	
1.																						
2.																						
3.																						
Итоговый показатель по группе (среднее значение)																						

Образовательная область «Речевое развитие»

Воспитатели _____

Группа _____

№ п/п	Ф.И.О. ребенка	Рассказывает о содержании сюжетной картинке, в том числе по опорной схеме. Может повторить образцы описания игрушки		Имеет предпочтение в литературных произведениях. Проявляет эмоциональную заинтересованность в драматизации знакомых сказок. Может пересказать сюжет литературного произведения, заучить стихотворение наизусть		Определяет первый звук в слове. Умеет образовывать новые слова по аналогии со знакомыми словами		Поддерживает беседу, использует все част речи. Понимает и употребляет слова-антонимы		Итоговый показатель по каждому ребенку (среднее значение)	
		сентябрь	май	сентябрь	май	сентябрь	май	сентябрь	май	сентябрь	май
1.											
2.											
3.											
Итоговый показатель по группе (среднее значение)											

Образовательная область «Физическое развитие»

Воспитатели _____

Группа _____

№ п/п	Ф.И.О. ребенка	Знает о значении для здоровья утренней гимнастики, закаливания, соблюдения режима дня		Соблюдает элементарные правила личной гигиены, опрятности		Умеет самостоятельно одеваться и раздеваться, убирает одежду и обувь в шкафчик		Ловит мяч с расстояния. Метает мяч разными способами правой и левой руками, отбивает о пол		Строится по заданию взрослого в шеренгу, в колонну по одному, парами, в круг		Итоговый показатель по каждому ребенку (среднее значение)	
		сентябрь	май	сентябрь	май	сентябрь	май	сентябрь	май	сентябрь	май	сентябрь	май
1.													
2.													
3.													

Итоговый показатель по группе (среднее значение)																			
--	--	--	--	--	--	--	--	--	--	--	--	--	--	--	--	--	--	--	--

Образовательная область «Социально-коммуникативное развитие»

Воспитатели _____

Группа _____

№ п/п	Ф.И.О. ребенка	Старается соблюдать правила поведения в общественных местах, в общении со взрослыми и сверстниками, к природе		Понимает социальную оценку поступков сверстников или героев иллюстраций, литературных произведений, эмоционально откликается		Понимает значение слов обозначающих эмоциональное состояние, этические качества, эстетические характеристики		Имеет представления о мужских и женских профессиях.		Проявляет интерес к кукольному театру, выбирает предпочитаемых героев, может поддерживать ролевые диалоги		Готовит к занятиям рабочее место, убирает материалы по окончании работы		Принимает роль в игре со сверстниками, проявляет инициативу в игре, может объяснить сверстнику правило игры		Итоговый показатель по каждому ребенку (среднее значение)			
		сентябрь	май	сентябрь	май	сентябрь	май	сентябрь	май	сентябрь	май	сентябрь	май	сентябрь	май	сентябрь	май		
1.																			
2.																			
3.																			
Итоговый показатель по группе (среднее значение)																			

Образовательная область «Художественно-эстетическое развитие»

Воспитатели _____

Группа _____

№ п/п	Ф.И.О. ребенка	Способен преобразовывать постройки в соответствии с заданием взрослого, проявляет интерес к конструктивной деятельности, в том числе к поделкам из бумаги		Правильно держит ножницы и умеет резать ими по прямой, по диагонали (квадрат и прямоугольник); вырезать круг из квадрата, овал – из прямоугольника, плавно срезать и закруглять углы		Изображает предметы путем отчетливых форм, подбора цвета, аккуратного закрашивания, приклеивания, использования разных материалов. Объединяет предметы в сюжеты		Знаком с элементами некоторых видов народного прикладного творчества, может использовать их в своей творческой деятельности		Имеет предпочтение в выборе муз. произведения для слушания и пения. Выполняет движения, отвечающие характеру музыки, самостоятельно меняя их в соответствии с двухчастной формой музыкального произведения		Умеет выполнять танцевальные движения: пружинка, подскоки, движение парами по кругу, кружение по одному и в парах. Может выполнять движения с предметами		Узнает песни по мелодии. Может петь протяжно, четко произносить слова; вместе с другими детьми – начинать и заканчивать пение		Итоговый показатель по каждому ребенку (среднее значение)			
		сентябрь	май	сентябрь	май	сентябрь	май	сентябрь	май	сентябрь	май	сентябрь	май	сентябрь	май	сентябрь	май		
1.																			
2.																			
3.																			
Итоговый показатель по группе (среднее значение)																			

Выводы:

Старшая группа с 5-6 лет

Образовательная область «Социально-коммуникативное развитие»

Воспитатели _____

Группа _____

№ п/п	Ф.И.О. ребенка	Старается соблюдать правила поведения в общественных местах, в общении со взрослыми и сверстниками, в природе		Может дать нравственную оценку своим и чужим поступкам/действиям		Понимает и употребляет в своей речи слова, обозначающие эмоциональное состояние» этические качества, эстетические характеристики		Понимает скрытые мотивы поступков героев литературных произведений, эмоционально откликается		Выполняет обязанности дежурного по столовой, уголку природы		Имеет предпочтение в игре, выборе видов труда и творчества		Проявляет интерес к совместным играм со сверстниками, в том числе игры с правилами, сюжетно-ролевые игры; предлагает варианты развития сюжета, выдерживает принятую роль		Итоговый показатель по каждому ребенку (среднее значение)	
		сентябрь	май	сентябрь	май	сентябрь	май	сентябрь	май	сентябрь	май	сентябрь	май	сентябрь	май	сентябрь	май
1.																	
2.																	
3.																	
Итоговый показатель по группе (среднее значение)																	

Образовательная область «Познавательное развитие»

Воспитатели _____

Группа _____

№ п/п	Ф.И.О. ребенка	Знает свои имя и фамилию, адрес проживания, имена и фамилии родителей, их профессии		Знает столицу России. Может назвать некоторые достопримечательности родного города/поселения		Знает о значении солнца, воздуха, воды для человека		Ориентируется в пространстве (на себе, на другом человеке, от предмета, на плоскости)		Называет виды транспорта, инструменты, бытовую технику. Определяет материал (бумага, дерево, металл, пластмасса)		Правильно пользуется порядковыми количественными числительными до 10. уравнивает 2 группы предметов (+1 и -1)		Различает круг, квадрат, треугольник, прямоугольник, овал. Соотносит объемные и плоскостные фигуры		Вы кладывает ряд предметов по длине, ширине, высоте, сравнивает на глаз, проверяет приложением и наложением		Ориентируется во времени (вчера — сегодня — завтра; сначала — потом). Называет времена года, части суток, дни недели		Итоговый показатель по каждому ребенку (среднее значение)	
		сент	май	сент	май	сент	май	сент	май	сент	май	сент	май	сент	май	сент	май	сент	май	сент	май
1.																					
2.																					
3.																					
Итоговый показатель по группе (среднее значение)																					

Образовательная область «Речевое развитие»

Воспитатели _____

Группа _____

№ п/п	Ф.И.О. ребенка	Имеет предпочтение в литературных произведениях, называет некоторых писателей. Может выразительно, связно и последовательно рассказать небольшую сказку, может выучить небольшое стихотворение		Драматизирует небольшие сказки, читает по ролям стихотворение. Составляет по образцу рассказы по сюжетной картине, по серии картин, относительно точно пересказывает литературные произведения		Определяет место звука в слове. Сравнивает слова по длительности. Находит слова с заданным звуком		Поддерживает беседу, высказывает свою точку зрения, согласие/несогласие, использует все части речи. Подбирает к существительному прилагательные, умеет подбирать синонимы		Итоговый показатель по каждому ребенку (среднее значение)	
		сентябрь	май	сентябрь	май	сентябрь	май	сентябрь	май	сентябрь	май

1.																		
2.																		
3.																		
Итоговый показатель по группе (среднее значение)																		

Образовательная область «Художественно-эстетическое развитие»

Воспитатели _____

Группа _____

№ п/п	Ф.И.О. ребенка	Способен конструировать по собственному замыслу. Способен использовать простые схематические изображения для решения несложных задач, строить по схеме, решать лабиринтные задачи		Правильно держит ножницы, использует разнообразные приемы вырезания		Создаёт индивидуальные и коллективные рисунки, сюжетные и декоративные композиции, используя разные материалы и способы создания, в т.ч. по мотивам народно-прикладного творчества		Различает жанры муз. произведений, имеет предпочтения в слушании муз. произведений.		Может ритмично двигаться по характеру музыки, самостоятельно инсценирует содержание песен, хороводов, испытывает эмоциональное удовольствие		Умеет выполнять танцевальные движения (поочередное выбрасывание ног в прыжке, выставление ноги на пятку в полуприседе, шаг с продвижением вперед и в кружении)		Играет на детских муз. инструментах несложные песни и мелодии; может петь в сопровождении муз. инструмента		Итоговый показатель по каждому ребенку (среднее значение)		
		сент	май	сент	май	сент	май	сент	май	сент	май	сент	май	сент	май	сент	май	
1.																		
2.																		
3.																		
Итоговый показатель по группе (среднее значение)																		

Образовательная область «Физическое развитие»

Воспитатели _____

Группа _____

№ п/п	Ф.И.О. ребенка	Знает о важных и вредных факторах для здоровья, о значении для здоровья утренней гимнастики, закаливания, соблюдения режима дня		Соблюдает элементарные правила личной гигиены, самообслуживания, опрятности		Умеет быстро и аккуратно одеваться и раздеваться, соблюдает порядок в шкафчике.		Умеет лазать по гимнастической стенке, прыгать в длину с места, с разбега, в высоту с разбега, через скакалку		Умеет перестраиваться в колонну по трое, четверо, равняться, размыкаться, выполнять повороты в колонне		Умеет метать предметы правой и левой руками в вертикальную и горизонтальную цель, отбивает и ловит мяч		Итоговый показатель по каждому ребенку (среднее значение)			
		сент	май	сент	май	сент	май	сент	май	сент	май	сент	май	сент	май		
1.																	
2.																	
3.																	
Итоговый показатель по группе (среднее значение)																	

Выводы:

Образовательная область «Социально-коммуникативное развитие»

Воспитатели _____

Группа _____

№ п/п	Ф.И.О. ребенка	Внимательно слушает взрослого, может действовать по правилу и образцу, правильно оценивает результат		Знает и соблюдает правила поведения в общественных местах, в т. ч. на транспорте, в общении со взрослыми и сверстниками, в природе		Может дать нравственную оценку своим и чужим поступкам / действиям, в том числе изображенным		Может определить базовые эмоциональные состояния партнеров по общению в т. ч. на иллюстрации. Эмоционально откликается на переживания близких взрослых, детей, персонажей сказок и историй, мультфильмов и художественных фильмов, кукольных спектаклей		Имеет предпочтение в игре, выборе видов труда и творчества, может обосновать свой выбор		Договаривается и принимает роль в игре со сверстниками, соблюдает поведение, проявляет инициативу в игре, обогащает сюжет		Оценивает свои возможности, соблюдает правила и преодолевает трудности в играх с правилами, может объяснить сверстникам правила		Следит за опрятностью своего внешнего вида. Не нуждается в помощи взрослого в одевании/раздевании, приеме пищи, выполнении гигиенических процедур		Итоговый показатель по каждому ребенку (среднее значение)		
		сентябрь	май	сентябрь	май	сентябрь	май	сентябрь	май	сентябрь	май	сентябрь	май	сентябрь	май	сентябрь	май	сентябрь	май	
1.																				
2.																				
3.																				
Итоговый показатель по группе (среднее значение)																				

Образовательная область «Познавательное развитие»

Воспитатели _____

Группа _____

п/п	Ф.И.О. ребенка	Проявляет познавательный интерес в быту и организованной деятельности, ищет способы определения свойств знакомых объектов		Знает свои имя и фамилию, страну и адрес проживания, имена и фамилии родителей, их место работы и род занятий, свое близкое окружение		Знает герб, флаг, гимн России, столицу. Может назвать некоторые государственные праздники и их значение в жизни граждан России		Может назвать некоторые достопримечательности родного города /поселения		Имеет представление о космосе, планете Земля, умеет наблюдать за Солнцем и Луной как небесными объектами, знает о их значении в жизнедеятельности всего живого на планете (смена времен года, смена дня и ночи)		Знает и называет зверей, птиц, пресмыкающихся, земноводных, насекомых		Количественный и порядковый счет в пределах 20, знает состав числа до 10 из единиц и из двух меньших (до 5)		Составляет и решает задачи в одно действие на «+», пользуется цифрами и арифметическими знаками		Знает способы измерения величины: длины, массы. Пользуется условной меркой		Называет отрезок, угол, круг, овал, многоугольник, шар, куб, проводит их сравнение. Умеет делить фигуры на несколько частей и составлять целое		Знает временные отношения: день — неделя — месяц, минута — час (но часам), последовательность времен 1 ода и дней недели		Итоговый показатель по каждому ребенку (среднее значение)	
		сентябрь	май	сентябрь	май	сентябрь	май	сентябрь	май	сентябрь	май	сентябрь	май	сентябрь	май	сентябрь	май	сентябрь	май	сентябрь	май				
1.																									
2.																									
3.																									
Итоговый показатель по группе (среднее значение)																									

Образовательная область «Речевое развитие»

Воспитатели _____

Группа _____

№ п/п	Ф.И.О. ребенка	Называет некоторые жанры «детской литературы» имеет предпочтение в жанрах воспринимаемых текстов, может интонационно выразительно продекламировать небольшой текст		Пересказывает и драматизирует небольшие литературные произведения, составляет по плану и образцу рассказы о предмете, по сюжетной картине		Различает звук, слог, слово, предложение, определяет их последовательность		При необходимости обосновать свой выбор употребляет обобщающие слова, синонимы, антонимы, сложные предложения		Итоговый показатель по каждому ребенку (среднее значение)	
		сентябрь	май	сентябрь	май	сентябрь	май	сентябрь	май	сентябрь	май
1.											
2.											
3.											
Итоговый показатель по группе (среднее значение)											

Образовательная область «Физическое развитие»

Воспитатели _____

Группа _____

№ п/п	Ф.И.О. ребенка	Знает о принципах здорового образа жизни (двигательная активность, закаливание, здоровое питание, правильная осанка) и старается их соблюдать		Называет атрибуты некоторых видов спорта, имеет предпочтение в выборе подвижных игр с правилами		Выполняет ОРУ по собственной инициативе, согласует движения рук и ног		Умеет прыгать в длину с места, с разбега, в высоту с разбега, через скакалку		Умеет перестраиваться в 3—4 колонны, в 2—3 круга на ходу, в 2 шеренги после пересчета, соблюдаем интервалы в передвижении		Умеет метать предметы правой и левой руками в вертикальную и горизонтальную цель, в движущуюся цель, отбивает и ловит мяч		Итоговый показатель по каждому ребенку (среднее значение)	
		сентябрь	май	сентябрь	май	сентябрь	май	сентябрь	май	сентябрь	май	сентябрь	май	сентябрь	май
1.															
2.															
3.															
Итоговый показатель по группе (среднее значение)															

Образовательная область «Художественно – эстетическое развитие»

Воспитатели _____

Группа _____

№ п/п	Ф.И.О. ребенка	Знает некоторые виды искусства, имеет предпочтение в выборе вида искусства для восприятия, эмоционально реагирует в процессе восприятия		Знает направления народного творчества, может использовать их элементы в театрализованной деятельности		Создает модели одного и того же предмета из разных видов конструктора и бумаги (оригами) по рисунку и словесной инструкции		Создает индивидуальные и коллективные рисунки и декоративные композиции, используя разные материалы и способы создания		Правильно пользуется ножницами, может резать по извилистой линии, по кругу, может вырезать цепочку предметов из сложенной бумаги		Умеет выразительно и ритмично двигаться в соответствии с характером музыки, испытывает эмоциональное удовольствие		Исполняет сольно и в ансамбле на детских муз. инструментах несложные песни и мелодии; может петь в сопровождении муз. инструмента, индивидуально и коллективно		Итоговый показатель по каждому ребенку (среднее значение)		
		сентябрь	май	сентябрь	май	сентябрь	май	сентябрь	май	сентябрь	май	сентябрь	май	сентябрь	май	сентябрь	май	
1.																		
2.																		
3.																		
Итоговый показатель по группе (среднее значение)																		

Выводы:

1.3. Часть, формируемая участниками образовательных отношений

1.3.1. Пояснительная записка Программы

Вариативная часть Программы включает в себя несколько направлений:

Направления развития	Программа	Автор	Выход дан	Рецензия	Краткая характеристика
Художественно-эстетическое развитие	Программа «Театр - творчество-дети»	Н.Ф. Сорокиной, Л.Г. Миланович.	М «Просвещение»	К.п.н, доцент Е.В. Пчелинцева	Цель программы - развитие артистических способностей детей через театрализованную деятельность
Патриотическое	Я живу на Самарской земле	Дыбина О.В., Анфисова С.Е., Кузина А.Ю., Ошкина А.А., Сидякина Е.А	Ульяновск: Издатель Качалин Александр Васильевич	д.п.н, профессор, Л.М.Захарова	Программа призвана помочь педагогам дошкольных образовательных организаций реализовывать региональный компонент «патриотическое воспитание» части, формируемой участниками образовательных отношений, основной образовательной программы дошкольного образования в соответствии ФГОС ДО

Соотношение обязательной и части, участниками образовательных отношений - 60/40 %

Вариативная часть по художественно-эстетическому развитию детей осуществляется на основе программы Н.Ф. Сорокиной и Л.Г. Миланович «Театр - творчество - дети». Программа «Театр-творчество-дети» Н.Ф. Сорокиной, Л.Г. Миланович, одобрена Федеральным советом по общему образованию, направлена на устранение дефицита театрального искусства в жизни детей, развитие их театральных способностей. Программа ориентирована на всестороннее развитие личности ребенка, его индивидуальности. В ней систематизированы средства и методы театрально-игровой деятельности, обосновано их распределение в соответствии с психолого-педагогическими особенностями этапов дошкольного детства.

Художественно-эстетическое воспитание занимает одно из ведущих мест в содержании воспитательного процесса дошкольного образовательного учреждения и является его приоритетным направлением. Для эстетического развития личности ребенка огромное значение имеет разнообразная художественная деятельность - изобразительная, музыкальная, художественно-речевая и др. Важной задачей эстетического воспитания является формирование у детей эстетических интересов, потребностей, эстетического вкуса, а также творческих способностей. Программа разработана на основе обязательного минимума содержания по театрализованной деятельности для СПДС с учетом обновления содержания по различным программам, описанным в литературе, приведенной в конце данного раздела.

Программа предусматривает развитие природных способностей детей средствами театрализованной деятельности. При этом используются средства и методы решения творческих задач с учетом этапов дошкольного детства. В этом плане невозможно переоценить роль родного языка, который помогает детям осознанно воспринимать окружающий мир и является средством общения.

Для развития выразительной стороны речи, необходимо создание таких условий, в которых каждый ребенок мог проявить свои эмоции, чувства, желания и взгляды, причем, не только в обычном разговоре, но и публично.

Привычку к выразительной публичной речи можно воспитать в человеке только путем привлечения его с малолетства к выступлениям перед аудиторией. В этом огромную помощь могут оказать театрализованные занятия. Они всегда радуют детей, пользуются у них неизменной любовью.

Театрализованная деятельность позволяет формировать опыт социальных навыков поведения благодаря тому, что каждое литературное произведение или сказка для детей всегда имеют

нравственную направленность (дружба, доброта, честность, смелость и т.д.). Благодаря сказке ребенок познает мир не только умом, но и сердцем. И не только познает, но и выражает свое собственное отношение к добру и злу.

Театрализованная деятельность позволяет ребенку решать многие проблемные ситуации опосредованно от лица какого-либо персонажа. Это помогает преодолевать робость, неуверенность в себе, застенчивость.

Таким образом, театрализованные занятия помогают всесторонне развивать ребенка.

Занятия театральной деятельностью помогают развить интересы и способности ребенка; способствуют общему развитию; проявлению любознательности, стремления к познанию нового, усвоению новой информации и новых способов действия, развитию ассоциативного мышления; настойчивости, целеустремленности, проявлению общего интеллекта, эмоций при проигрывании ролей. Кроме того, занятия театральной деятельностью требуют от ребенка решительности, систематичности в работе, трудолюбия, что способствует формированию волевых черт характера. У ребенка развивается умение комбинировать образы, интуиция, смекалка и изобретательность, способность к импровизации. Занятия театральной деятельностью и частые выступления на сцене перед зрителями способствуют реализации творческих сил и духовных потребностей ребенка, раскрепощению и повышению самооценки, чередование функций исполнителя и зрителя, которые постоянно берет на себя ребенок, помогает ему продемонстрировать товарищам свою позицию, умения, знания, фантазию.

Упражнения на развитие речи, дыхания и голоса совершенствуют речевой аппарат ребенка. Выполнение игровых заданий в образах животных и персонажей из сказок помогает лучше овладеть своим телом, осознать пластические возможности движений. Театрализованные игры и спектакли позволяют ребятам с большим интересом и легкостью погружаться в мир фантазии, учат замечать и оценивать свои и чужие промахи. Дети становятся более раскрепощенными, общительными; они учатся четко формулировать свои мысли и излагать их публично, тоньше чувствовать и познавать окружающий мир.

Использование программы позволяет стимулировать способность детей к образному и свободному восприятию окружающего мира (людей, культурных ценностей, природы), которое, развиваясь параллельно с традиционным рациональным восприятием, расширяет и обогащает его. Ребенок начинает чувствовать, что логика — это не единственный способ познания мира, что прекрасным может быть и то, что не всегда понятно и обычно. Осознав, что не существует истины одной для всех, ребенок учится уважать чужое мнение, быть терпимым к различным точкам зрения, учится преобразовывать мир, задействовать фантазию, воображение, общение с окружающими людьми. Для каждой возрастной группы разработаны этюды, упражнения обучающие детей приемам кукловодства, интонационной культуре речи. Участие в кукольных спектаклях поможет детям развить внимание, память, мышление, воображение, восприятие, совершенствовать речь.

Для каждого вида театра предлагаются специально подобранные тексты, позволяющие педагогам поставить с детьми кукольные и драматические спектакли, провести театрализованные игры, развивающие у детей способности к песенному, игровому и танцевальному творчеству.

Реализация поставленных задач объединяет детей в единый творческий коллектив, формирует личность каждого ребенка, развивает лидерские качества, воспитывает любовь к своей Родине, формирует толерантное отношение к людям, адаптирует детей к жизни в обществе.

а) Цели и задачи реализации программы

Цель программы: развитие творческих способностей детей средствами театрального искусства.

Основные задачи: знакомить детей всех возрастных групп с различными видами театра, развитие творческих способностей средствами кукольного и театрального искусства в создании художественного образа, последовательно знакомить детей всех возрастных групп с артистическими навыками в плане переживания и воплощения художественного образа, поэтапно расширять представления детей всех возрастных групп о способах управления куклами различных систем, воспитывать эмоциональность, формировать коммуникативные особенности ребенка средствами театрального искусства, совершенствовать артистизм и навыки сценического воплощения мотивацию детей на длительные занятия театральным творчеством.

б) Принципы и подходы к формированию программы.

Концепция программы построена на основных педагогических принципах, следование которым обеспечивает реализацию ее целевого назначения. Принцип *дифференцированного подхода* предполагает оказание дифференцированной помощи каждому ребенку, учитывая зону ближайшего и актуального развития. При использовании дифференцированного подхода каждый ребенок должен получать конкретный результат.

Принцип *системности* ориентирует на раскрытие целостности данного проекта, на выявление многообразных типов связей в нем и сведение этих связей в единую теоретическую картину.

Принцип *деятельностного подхода* отражает специфическую форму отношения к организации деятельности детей, направлен на открытие им нового.

Принцип *комплексирования и гибкого зонирования*, дающий возможность детям свободно заниматься деятельностью по интересам. Не мешая друг другу.

Принцип *активности*, стимулирующий активность и познавательную деятельность ребенка.

Принцип *свободы и самостоятельности*, позволяющий ребенку самостоятельно определить его отношение к среде: воспринимать, подражать, создавать; самостоятельно выбирать то, что ему по душе. Принцип *новизны*, позволяющий преодолевать стереотипность и однообразие среды.

Принцип *иллюзии жизненной правды*, позволяющий поставить детей в такие условия, при которых они могли бы получить психическую и фактическую возможность поддаться созданному обману и поверить, что они имеют дело с настоящими предметами.

в) Характеристики особенностей развития детей раннего и дошкольного возраста.

Художественно-эстетическое развитие предполагает развитие предпосылок ценностно-смыслового восприятия и понимания произведений искусства (словесного, музыкального, изобразительного), мира природы; становление эстетического отношения к окружающему миру; формирование элементарных представлений о видах искусства; восприятие музыки, художественной литературы, фольклора; стимулирование сопереживания персонажам художественных произведений; реализацию самостоятельной творческой деятельности детей (изобразительной, конструктивно-модельной, музыкальной и др.). ФГОС ДО п. 2.6.

Возрастная характеристика детей 1-3 лет

Театрализованная деятельность для детей 1,5-3 лет имеет существенное значение для развития, определяя их продвижение в когнитивном, личностном и социальном развитии. В сюжетно-ролевой игре дети копируют многообразные виды обращения людей с предметами в различных социальных ситуациях, усваивают предметные действия, формы и нормы общения, а также ролевое поведение. Дети с помощью сюжетно-ролевых игр подготавливаются к участию в общественной жизни.

Пробуждать интерес к театрализованной игре путем первого опыта общения с персонажем (кукла Катя показывает концерт), расширяются контакты со взрослым (бабушка приглашает на деревенский двор). Продолжать побуждать детей отзываться на игры-действия со звуками (живой и неживой природы), подражать движениям животных и птиц под музыку, под звучащее слово (в произведениях малых фольклорных форм). Способствовать проявлению самостоятельности, активности в игре с персонажами-игрушками. Создавать условия для систематического восприятия театрализованных выступлений педагогического театра (взрослых). Формирование интереса к театрализованным играм, взяв за основу содержание потешек, стихов, сказок

Возрастная характеристика детей 3-4 лет

Театрализованная игра для детей четвертого года жизни — своеобразная «экспериментальная площадка» для знакомства с предметным и социальным миром, опробования себя и определения границ своих возможностей, реализации индивидуальных потребностей и проявления задатков будущих способностей. Под руководством взрослого и самостоятельно дети учатся отражать в играх несложный сюжет, представленный рядом последовательных действий. Постепенно игра становится не столько сюжетно - отобразительной, сколько сюжетно-ролевой. Сюжетно-ролевые игры помогают детям усвоить назначение и свойства предметов, понять логику простых жизненных ситуаций (кормим куклу обедом, купаем медвежонка, идём в гости и т.д.). В таких играх ребёнок выражает свои эмоции и чувства, что в определённой мере позволяет ему в реальной жизни справляться с трудными ситуациями.

Воспитатель привлекает детей к участию в совместных играх по сюжетам на темы окружающей жизни (жизнь семьи, детского сада, поездка на транспорте), а также по сюжетам литературных

произведений (сказки «Теремок», «Репка», «Машенька обедает» С. Капутикян, «Мой Мишка» З. Александровой, «Айболит» К. Чуковского). Педагог формирует умения принимать игровую роль, выполнять игровые действия в соответствии с принятой ролью; поощряет игровую самостоятельность и инициативу, попытки подбирать атрибуты для роли и недостающий игровой материал, обозначать словом игровые действия, связанные с ролью. К концу четвёртого года жизни появляются режиссёрские игры, которые представляют собой разыгрывание тех или иных ситуаций в воображаемом плане с помощью игрушек и овладение «речью» от их имени.

Вторая половина дня пребывания ребёнка в детском саду наполняется досуговой деятельностью, играми-драматизациями, играми-забавами.

В такие игры включаются образные, народные и музыкальные игрушки, персонажи кукольного театра и герои литературных произведений. Объединение выразительного движения, художественного слова, музыки, пения и элементов игры помогает постепенно приобщить дошкольников к музыкально-ритмическим и театрализованным играм, простым играм-драматизациям с понятным и интересным для них сюжетом.

Продолжать пробуждать интерес детей к театрализованной игре, создавать условия для ее проведения. Формировать умение следить за развитием действия в играх-драматизациях и кукольных спектаклях, созданных силами взрослых и старших детей. Учить детей имитировать характерные действия персонажей (птички летают, козленок скачет), передавать эмоциональное состояние человека (мимикой, позой, жестом, движением). Знакомить детей с приемами вождения настольных кукол. Учить сопровождать движения простой песенкой. Вызывать желание действовать с элементами костюмов (шапочки, воротнички и т. д.) и атрибутами как внешними символами роли. Развивать стремление импровизировать на несложные сюжеты песен, сказок. Вызывать желание выступать перед куклами и сверстниками, обустроив место для выступления.

Побуждать участвовать в беседах о театре (театр — актеры — зрители, поведение людей в зрительном зале).

Возрастная характеристика детей 4-5 лет

В театрализованной деятельности детей среднего дошкольного возраста появляются ролевые взаимодействия. Они указывают на то, что дошкольники начинают отделять себя от принятой роли. В процессе игры роли могут меняться. Игровые действия начинают выполняться не ради них самих, ради смысла игры. Происходит разделение игровых и реальных взаимодействий детей.

В среднем дошкольном возрасте улучшается произношение звуков и дикция. Речь становится предметом активности детей. Они удачно имитируют голоса животных, интонационно выделяют речь тех или иных персонажей. Интерес вызывают ритмическая структура речи, рифмы.

Развивается грамматическая сторона речи. Дошкольники занимаются словотворчеством на основе грамматических правил. Речь детей при взаимодействии друг с другом носит ситуативный характер, а при общении с взрослым становится вне ситуативной.

У детей начинает формироваться способность контролировать свои эмоции в движении, чему способствует освоение ими языка эмоций (гаммы переживаний, настроений). Эмоциональность пятилетнего ребенка отличается многообразием способов выражения своих чувств: радости, грусти, огорчения, удовольствия. Ребенок способен проявить сочувствие, сопереживание, которое лежит в основе нравственных поступков. На пятом году жизни ребенок осознаннее воспринимает произведения художественно-изобразительно-музыкального творчества, легко устанавливает простые причинные связи в сюжете, композиции и т.п., эмоционально откликается на отраженные в произведении искусства действия, поступки, события, соотносит увиденное со своими представлениями о красивом, радостном, печальном, злом и т.д. У ребенка появляется желание делиться своими впечатлениями от встреч с искусством, с взрослыми и сверстниками. Продолжает развиваться воображение. Формируются такие его особенности, как оригинальность и произвольность. Дети могут самостоятельно придумать небольшую сказку на заданную тему.

Продолжать развивать и поддерживать интерес детей к театрализованной игре путем приобретения более сложных игровых умений и навыков (способность воспринимать художественный образ, следить за развитием и взаимодействием персонажей).

Проводить этюды для развития необходимых психических качеств (восприятия, воображения, внимания, мышления), исполнительских навыков (ролевого воплощения, умения действовать в

воображаемом плане) и ощущений (мышечных, чувственных), используя музыкальные, словесные, зрительные образы). Учитывать детей разыгрывать несложные представления по знакомым литературным произведениям; использовать для воплощения образа известные выразительные средства (интонацию, мимику, жест).

Побуждать детей к проявлению инициативы и самостоятельности в выборе роли, сюжета, средств перевоплощения; предоставлять возможность для экспериментирования при создании одного и того же образа. Учитывать чувствовать и понимать эмоциональное состояние героя, вступать в ролевое взаимодействие с другими персонажами.

Способствовать разностороннему развитию детей в театрализованной деятельности путем прослеживания количества и характера исполняемых каждым ребенком ролей. Содействовать дальнейшему развитию режиссерской игры, предоставляя место, игровые материалы и возможность объединения нескольких детей в длительной игре. Приучать использовать в театрализованных играх образные игрушки и бибобо, самостоятельно вылепленные фигурки из глины, пластмассы, пластилина, игрушки из киндер-сюрпризов. Продолжать использовать возможности педагогического театра (взрослых) для накопления эмоционально-чувственного опыта, понимания детьми комплекса выразительных средств, применяемых в спектакле.

Возрастная характеристика детей 5-6 лет

Ребенок 5-6 лет стремится познать себя и другого человека как представителя общества (ближайшего социума), постепенно начинает осознавать связи и зависимости в социальном поведении и взаимоотношениях людей.

В возрасте от 5 до 6 лет происходят изменения в представлениях ребенка о себе. Эти представления начинают включать не только характеристики, которыми ребенок наделяет себя настоящего, в данный отрезок времени, но и качества, которыми он хотел бы или, наоборот, не хотел бы обладать в будущем.

Эти представления пока существуют как образы реальных людей или сказочных персонажей («Я буду как принцесса» и т.д.).

В игровом взаимодействии существенное место начинает занимать совместное обсуждение правил игры. Дети часто пытаются контролировать действия друг друга - указывают, как должен вести себя тот или иной персонаж. В случаях возникновения конфликтов во время игры дети объясняют партнеру свои действия или критикуют их действия, ссылаясь на их правила.

На шестом году жизни ребенка происходят важные изменения в развитии речи. Для детей этого возраста становится нормой правильное произношение звуков. Ребенок шестого года жизни свободно использует средства интонационной выразительности: может читать стихи грустно, весело или торжественно, способен регулировать громкость голоса и темп речи в зависимости от ситуации (громко читать стихи на празднике или тихо делиться своими секретами и т.д.).

В этом возрасте дети продолжают совершенствовать исполнительские навыки. Для этого необходимо организовывать экскурсии, наблюдения за окружающим, проводить игровые упражнения на воображение, использовать в работе мимические и пантомимические этюды, включать детей к придумыванию и оформлению сказок и отображать все свои эмоции и переживания в изобразительной деятельности. Игры детей начинают носить контаминационный характер, свободное построение сюжета. Центром игры становится не только «артист», но и «режиссёр», «оформитель», «костюмер». По новому идет приобщение детей к театральной культуре: знакомство с назначением театра, деятельностью работников театра, видами и жанрами театрального искусства. Ещё больше обогащается театрально - игровой опыт. Усложняются тексты для постановок. Игра - фантазия становится основой театральной игры, где уживаются литературный и фантазийный персонаж.

Продолжать развивать интерес к театрализованной игре путем активного вовлечения детей в игровые действия. Вызывать желание попробовать себя в разных ролях. Усложнять игровой материал за счет постановки перед детьми все более перспективных (с точки зрения драматургии) художественных задач («Ты была бедной Золушкой, а теперь ты красавица-принцесса», «Эта роль еще никем не раскрыта»), смены тактики работы над игрой, спектаклем. Создавать атмосферу творчества и доверия, предоставляя каждому ребенку возможность высказаться по поводу подготовки к выступлению, процесса игры. Учитывать детей создавать творческие группы для подготовки и проведения спектаклей, концертов, используя все имеющиеся возможности. Учитывать выстраивать

линию поведения в роли, используя атрибуты, детали костюмов, сделанные своими руками. Поощрять импровизацию, умение свободно чувствовать себя в роли. Воспитывать артистические качества, раскрывать творческий потенциал детей, вовлекая их в различные театрализованные представления: игры в концерт, цирк, показ сценок из спектаклей. Предоставлять детям возможность выступить перед сверстниками, родителями и другими гостями.

Возрастная характеристика детей 6-8 лет

Значительно расширяется игровой опыт детей. Детям становится доступна вся игровая палитра: сюжетно-ролевые, режиссерские, театрализованные игры, музыкальные игры. Достаточно отчетливо проявляются избирательные интересы в выборе игр, индивидуальные предпочтения, особенности игр мальчиков и девочек.

Проявляются индивидуальные черты в игровом поведении: дети-режиссеры, дети-исполнители/артисты, дети-сочинители игровых сюжетов, предпочитающие игровое фантазирование. Опираясь на характерную для этого возраста потребность в самоутверждении и признании со стороны взрослых, необходимо обеспечивать условия для развития детской самостоятельности, инициативы, творчества.

Развитию самостоятельности способствует освоение детьми универсальных умений: поставить цель (или принять ее от воспитателя), обдумать путь к ее достижению, осуществить свой замысел, оценить полученный результат с позиции цели. Высшей формой самостоятельности детей является творчество. Этому способствует словесное творчество и создание творческих ситуаций в игровой, театральной, художественно-изобразительной деятельности, в ручном труде. Все это - обязательные элементы образа детей 6 -7 лет в детском саду. Именно в увлекательной творческой деятельности перед ребенком возникает проблема самостоятельного определения замысла, способов и формы его воплощения.

На седьмом, восьмом году жизни расширяются возможности развития самостоятельной познавательной деятельности. Детям доступно многообразие способов познания: наблюдение и самонаблюдение, сенсорное обследование объектов, логические операции (сравнение, анализ, синтез, классификация), простейшие измерения, экспериментирование с природными и рукотворными объектами. Развиваются возможности памяти. Увеличивается ее объем, произвольность запоминания информации. Для запоминания дети сознательно прибегают к повторению, использованию группировки, составлению несложного опорного плана, помогающего воссоздать последовательность событий или действий, наглядно-образные средства.

Продолжать развивать самостоятельность детей в организации театрализованных игр. Совершенствовать умение самостоятельно выбирать сказку, стихотворение, песню для постановки; готовить необходимые атрибуты и декорации для будущего спектакля; распределять между собой обязанности и роли. Развивать творческую самостоятельность, эстетический вкус в передаче образа; отчетливость произношения. Учить использовать средства выразительности (поза, жесты, мимика, интонация, движения). Воспитывать любовь к театру. Широко использовать в театрализованной деятельности детей разные виды театра (бибабо, пальчиковый, баночный, театр картинок, перчаточный, кукольный и др.). Воспитывать навыки театральной культуры, приобщать к театральному искусству через просмотр театральных постановок, видеоматериалов. Рассказывать детям о театре, театральных профессиях. Учить постигать художественные образы, созданные средствами театральной выразительности (свет, грим, музыка, слово, хореография, декорации и др.), ассоциативно-образного и логического мышления, воображения, познавательной».

1.3.3. Планируемые результаты освоения вариативной части Программы

К концу 1 года обучения:

- ✓ Ребенок будет иметь представление о различных видах творческих способностей (эмоциональном настрое, мимической выразительности, имитации);
- ✓ Ребенок овладеет коммуникативными навыками, навыками имитации, партнерских взаимоотношений.

К концу 2 года обучения:

- ✓ ребенок будет иметь представление о различных видах творческих способностей (песенных, танцевальных, игровых, импровизация на детских музыкальных шумовых инструментах) и способах их воплощения;
- ✓ ребенок будет стремиться создавать художественный образ в играх- драматизациях;
- ✓ ребенок будет уметь управлять настольными куклами и участвовать в кукольных спектаклях.

К концу 3 года обучения:

- ✓ ребенок будет знать и применять полученные знания о творческих способностях в играх- драматизациях и кукольных спектаклях;
- ✓ ребенок будет уметь создавать художественный образ в играх- драматизациях; ребенок будет управлять верховыми куклами на театральной ширме.

К концу 4 года обучения:

- ✓ ребенок будет обучен использовать знания о творческих способностях в играх-драматизациях и кукольных спектаклях;
- ✓ ребенок овладеет навыками создания художественного образа в играх - драматизациях;
- ✓ ребенок научится управлять куклами с «живой рукой» и использовать полученные знания в кукольных спектаклях.

К концу 5 года обучения:

- ✓ у ребенка будет сформирована устойчивая потребность использования творческих способностей в создании художественного образа в кукольных и драматических спектаклях;
- ✓ у ребенка будут развиты нравственные качества, устойчивая потребность к самовыражению в создании художественного образа в играх-драматизациях;
- ✓ у ребенка будут развиты творческие способности желание участвовать в кукольных спектаклях с куклами-марионетками.

Анализ знаний и умений детей (диагностика) проводится 2 в год: вводный — в сентябре, итоговый — в мае

Формы подведения итогов реализации образовательной программы

Используются следующие формы подведения итогов:

- открытое занятие для родителей;
- спектакль;
- выступление детей перед сотрудниками и детьми других групп детского сада;
- анкетирование родителей.

Способы определения результативности

В работе с детьми используются следующие методы отслеживания овладения воспитанниками программы:

- педагогическое наблюдение;
- опрос;
- самооценка воспитанника;
- участие воспитанников в мероприятиях: кукольных спектаклях, играх - драматизациях;
- оформление фотоотчетов.

Формы предъявления и демонстрации образовательных результатов: аналитический материал по итогам проведения педагогической диагностики, аналитическая справка, диагностическая карта, конкурс, концерт, открытое занятие, отчет итоговый, праздник, фестиваль и др.

Формы отслеживания и фиксации образовательных результатов:

- аналитическая справка;
- видеозапись;
- грамота, диплом;
- материал анкетирования и тестирования;
- фото;
- отзыв детей и родителей;
- статья

Оценочные материалы

Перечень (пакет) диагностических методик, позволяющих определить достижение учащимися планируемых результатов (Закон № 273-ФЗ, ст. 2, п. 9; ст. 47, п.5):

Оценка навыков и результатов театрально – игровой деятельности обучающихся (см. таблицы ниже)

Методы диагностики:

- Эмпирические:
 - наблюдение
 - методы опроса (беседа, интервью, анкетирование)
 - изучение педагогической документации.
 - Методы педагогического исследования:
 - анализ
 - синтез
 - Математические и статистические:
 - ранжирование
 - шкалирование
 - определение средних величин полученных показателей.

Степень выраженности каждого показателя выявляется по трём уровням:

- максимальный (оптимальный),
- средний (достаточный),
- минимальный (недостаточный).

Оценивание происходит по 10-и бальной системе:

Таблица 1

Степень выраженности оцениваемого качества	Возможное количество баллов
оптимальный	9 - 10
достаточный	5 – 6 – 7 - 8
недостаточный	1 -2 – 3 - 4

Таблица 2

Оценка знаний, умений и навыков детей (1 год обучения)								
Оптимальный уровень (+)			Достаточный уровень (=)			Недостаточный уровень (-)		
Ф. И.	Игры с музыкальным сопровождением	Подпевание и пение	Танцевальные движения	Игры с детскими музыкальными игрушками	Игры со стихотворным сопровождением	Театрализованные игры	Мини-игры, спектакли	Общая оценка

Изучение навыков театрально-игровой деятельности

Таблица 3

№ п/п	Компоненты	Отметка о развитии	Методы диагностики
1.	Игры с музыкальным сопровождением		наблюдение
2.	Подпевание и пение		наблюдение
3.	Танцевальные движения		наблюдение
4.	Игры с детскими музыкальными игрушками		наблюдение
5.	Игры со стихотворным сопровождением		беседа наблюдение
6.	Театрализованные игры		наблюдение

7.	Мини-игры, спектакли		наблюдение
Итого			
Уровень*			

* Оценка уровня:

- Оптимальный (высокий) уровень – 9 -10;
- Достаточный уровень (средний) – 5 -8;
- Недостаточный уровень (низкий) – 1 - 4.

Таблица 4

Оценка знаний, умений и навыков детей (2-3-4-5 год обучения)														
Оптимальный уровень (9-10)				Достаточный уровень (5-6-7-8)						Недостаточный уровень (1-2-3-4)				
Группа	Этюдный тренаж				Игры-драматизации			Этюды с куклами			Кукольные спектакли			Общая оценка
Ф.И.	1	2	3	4	1	2	3	1	2	3	1	2	3	

Изучение навыков театрально-игровой деятельности

№ п/п	Компоненты	Отметка о развитии	Методы диагностики
	Этюдный тренаж		наблюдение
	Игры-драматизации		наблюдение беседа
	Этюды с куклами		наблюдение
	Кукольные спектакли		наблюдение беседа
	Итого		
	Уровень*		

* Оценка уровня:

- Оптимальный (высокий) уровень – 9 -10;
- Достаточный уровень (средний) – 5 -8;
- Недостаточный уровень (низкий) – 1 - 4.

Оценка результатов театрально-игровой деятельности детей (2 год обучения) проводится по следующим направлениям:

Этюдный тренаж (мастерство актера)

1. Дикция (потешки, скороговорки и чистоговорки).
2. Жесты (этюды на выразительность жеста, в том числе «Расскажи стихи руками»).
3. Мимика (этюды на выражение основных эмоций и воспроизведение отдельных черт характера).
4. Движения (этюды с музыкальным сопровождением).

Игры-драматизации

1. Желание участвовать в играх-драматизациях.
2. Умение общаться с партнером.
3. Способность импровизировать при создании образа.

Этюды с куклами

1. Желание играть с куклой.
2. Умение управлять ею.

3. Способность импровизировать с куклой.

Кукольные спектакли

1. Желание участвовать в спектаклях.
2. Умение общаться с партнером, используя куклы настольного театра.
3. Способность создавать образ с помощью кукол настольного театра.

Оценка результатов театрально-игровой деятельности детей (3 год обучения) проводится по направлениям:

Этюдный тренаж (мастерство актера)

1. Дикция (потешки, скороговорки и чистоговорки).
2. Жесты (этюды на выразительность жеста, в том числе «Расскажи стихи руками»).
3. Мимика (этюды на выражение основных эмоций, на сопоставление различных эмоций, на воспроизведение отдельных черт характера).
4. Движения (этюды с музыкальным сопровождением).

Игры-драматизации

1. Желание участвовать в играх-драматизациях.
2. Умение общаться с партнером.
3. Способность импровизировать при создании образа.

Этюды с куклами

1. Желание играть с куклой.
2. Умение управлять ею.
3. Умение импровизировать с куклой.

Кукольные спектакли

1. Желание участвовать в кукольном спектакле с верховыми куклами на гапите.
2. Умение взаимодействовать с партнером, используя верховые куклы на гапите.
3. Умение создать образ с помощью верховых кукол на гапите.

Игры-спектакли с элементами кукольного театра

1. Желание участвовать в игре-спектакле.
2. Умение общаться с партнером.
3. Умение создавать образ персонажа, используя различные средства выразительности (слово, жесты, мимика, движение, куклы различных систем).

Оценка результатов театрально-игровой деятельности детей (4 год обучения) проводится по направлениям:

Этюдный тренаж (мастерство актера)

1. Дикция (потешки, скороговорки, чистоговорки).
2. Жесты (этюды на выразительность жеста, в том числе «Расскажи стихи руками»).
3. Мимика (этюды на выражение основных эмоций, на сопоставление различных эмоций, на воспроизведение отдельных черт характера).
4. Движения (этюды с музыкальным сопровождением).

Игры-драматизации

1. Желание участвовать в играх-драматизациях.
2. Умение общаться с партнером.
3. Способность к импровизации при создании образа.

Этюды с куклами

1. Желание играть с куклой.
2. Умение управлять ею.
3. Способность к импровизации с куклой.

Кукольные спектакли

1. Желание участвовать в кукольном спектакле с большими напольными куклами, марионетками.
2. Умение общаться с партнером, используя куклы различных систем.
3. Способность к созданию образа с помощью театральных кукол различных систем.

Театрализованные игры с элементами кукольного театра

1. Желание участвовать в театрализованной игре.

2. Умение общаться с партнером.
3. Умение создавать образ, используя различные средства выразительности (слова, жесты, мимика, движение, куклы различных систем).

Оценка театрально-игровой деятельности детей (5 год обучения) проводится по направлениям:

Этюдный тренаж

1. Дикция (потешки, скороговорки, чистоговорки).
2. Жесты (этюды на выразительность жеста).
3. Мимика (этюды на выражение основных эмоций, на сопоставление различных эмоций, на воспроизведение отдельных черт характера).
4. Движения (этюды с музыкальным сопровождением).

Игры-драматизации

1. Желание участвовать в играх-драматизациях.
2. Умение общаться с партнером.
3. Способность к импровизации при создании образа.

Этюды с куклами

1. Желание играть с куклой.
2. Умение управлять ею.
5. Умение импровизировать с куклой.

Кукольные спектакли

1. Желание участвовать в кукольном спектакле.
2. Умение взаимодействовать с партнером, используя куклы разных систем.
3. Способность к созданию образа с помощью куклы определенной системы.

Игры-спектакли с элементами кукольного театра

1. Желание участвовать в игре-спектакле.
2. Умение работать с партнером.
3. Умение создавать образ персонажа, используя различные выразительные средства (слова, жесты, мимика, движение, куклы различных систем).

Вариативная часть по патриотическому воспитанию детей осуществляется на основе программы – «**Я живу на Самарской земле**» авторского коллектива - Дыбина О.В., Анфисова С.Е., Кузина А.Ю., Ошкина А.А., Сидякина Е.А.

Цель программы: формирование у дошкольников основ патриотизма в процессе военно-патриотического воспитания, гражданского историко-краеведческого воспитания, духовно-нравственного воспитания.

Задачи программы:

- 1) Формирование у дошкольников начальных представлений о родном крае, его особенностях, истории и культуре, знаменитых людях Самарской области.
- 2) Развитие у дошкольников положительных чувств к родному краю, гордости за достижения родного края, способствующих возникновению чувств любви к Родине.
- 3) Ознакомление дошкольников с системой общечеловеческих норм, правил и требований к поведению личности в современном мире.

Программа охватывает две возрастные группы: старшую группу (5–6 лет) и подготовительную к школе группу (6–7 лет).

Принципами патриотического воспитания подрастающего поколения являются: принцип системности, принцип адресности и принцип активности и наступательности.

Принцип системности подразумевает организацию межведомственного взаимодействия различных структур Самарской области и объединение мер по обеспечению: научно-теоретического, нормативно-правового и финансово-экономического обеспечения; методико-педагогического, материально-технического и информационного обеспечения реализации регионального компонента.

Принцип адресности предполагает использование особых форм и методов патриотического воспитания в рамках регионального компонента с учетом каждой возрастной группы.

Принцип активности и наступательности предусматривает настойчивость и разумную

инициативу в трансформации мировоззрения и ценностных установок детей и родителей, их ориентирования на национальные интересы.

В соответствии с Концепцией патриотического воспитания граждан в Самарской области четко выделены четыре направления патриотического воспитания: военно-патриотическое воспитание, гражданское воспитание, духовно-нравственное воспитание, историко-краеведческое воспитание.

Военно-патриотическое воспитание - утверждение в сознании гражданина значимости выполнения конституционного долга и обязанности по защите Отечества, формирование готовности к военной службе как особому виду государственной службы, воспитание уважения к боевому прошлому России.

Гражданское воспитание - воспитание политической и правовой культуры, формирование четкой гражданской позиции, социально значимой целеустремленности, личного чувства долга и ответственности, развитие потребности в труде на благо России, предполагающие приоритет общественных и государственных начал над индивидуальными интересами и устремлениями.

Духовно-нравственное воспитание - усвоение высоких моральных норм, традиций, устоев семьи, коллектива и общества, приобщение к системе социокультурных ценностей, отражающих богатство, своеобразие и гармоничное сочетание культур народов России.

Историко-краеведческое воспитание - формирование причастности к истории Отечества, ответственности за сохранение исторического и культурного наследия, природного богатства России и родного края.

Подходы организации воспитательно-образовательного процесса по Программе:

Личностно-ориентированный	Роль педагога заключается в организации такой образовательной среды, которая предполагает возможность для реализации индивидуальных потребностей детей и эффективного накопления ими личного опыта. Образовательная среда при таком подходе сообразна не взрослому, а индивидуальным интересам и потребностям детей и изменяется вслед за изменениями их интересов и потребностей в развитии. Соответственно и педагог не выступает более в качестве неизменного носителя и транслятора «окаменевших» образцов, а гибко изменяется вслед за изменениями детей. Субъекты образовательного процесса: Педагог. Родители. Ребенок.
Кредо педагога	Вера в способности ребенка освоить Программу

Значимые для разработки и реализации Программы характеристики, в том числе особенности развития детей старшего дошкольного возраста по выбранному направлению

Период дошкольного возраста по своим психологическим характеристикам наиболее благоприятен для воспитания патриотизма, так как дошкольника отличает доверие взрослому, ему присуща подражательность, внушаемость, эмоциональная отзывчивость, искренность чувств. Знания, впечатления, пережитые в детстве, остаются с человеком на всю жизнь.

В старшем дошкольном возрасте, появляются новообразования, свидетельствующие о возможности и необходимости осуществления специальной работы по патриотическому воспитанию детей. К ним относится, прежде всего, формирование у дошкольников нравственных чувств на основе обогащения содержания, роста осознанности, глубины и устойчивости эмоциональных переживаний. Для дошкольников ведущим является эмоциональный компонент патриотизма, который основывается на том, что все стороны жизни дошкольника окрашены яркими переживаниями. Эмоции для ребенка - материал для обобщения представлений о родине и формирования на их основе патриотических чувств.

У детей старшего дошкольного возраста происходит переход от простого любопытства к любознательности, которая вызывается внутренней стороной предмета или явления. Ребёнка начинают привлекать социальные явления, о чём свидетельствуют детские вопросы, темы разговоров,

игр, рисунков. К старшему дошкольному возрасту у ребят увеличивается общая произвольность поведения на основе активного развития волевых процессов. Развивается способность управлять своим поведением, сдерживать непосредственные побуждения, подчинять свои поступки выдвигаемым требованиям. В дошкольном возрасте складываются начала действенного в полном смысле этого слова отношения к Родине, проявляющиеся в умении заботиться о родных и близких людях, делать нужное для других, беречь то, что создано трудом человека, ответственно относиться к порученному делу, бережно обращаться с природой. Одной из существенных особенностей детей старшего дошкольного возраста является то, что в этом возрасте у ребёнка появляется соподчинение мотивов и на этой основе складываются общественные мотивы трудовой деятельности, стремление сделать что-то нужное, полезное для окружающих.

Данный факт имеет большое значение для воспитания начал патриотизма у дошкольников, поскольку появление социальных мотивов деятельности является основой формирования нравственных качеств личности, приводит к изменению содержания чувств. В дошкольном возрасте только начинается формирование воли, нравственных идеалов, важных для патриотического воспитания. В результате общения и деятельности формируются эмоции высшего уровня - человеческие чувства: сочувствие и сопереживание, интеллектуальные и эстетические чувства, а также чувства, детерминированные деятельностью и моралью: чувства долга, чести, патриотизма.

Планируемые результаты освоения Программы патриотического воспитания «Я живу на Самарской земле»

С учетом возрастных особенностей дошкольников, определено содержание обязательного, оптимального и возможного уровней освоения детьми содержания Программы по каждому направлению патриотического воспитания: военно-патриотическому, гражданскому, историко-краеведческому и духовно-нравственному. Обязательный уровень предполагает освоение всеми воспитанниками Программы в рамках реализации образовательной деятельности в детском саду. Оптимальный и возможный уровни не являются обязательными, однако могут проявляться у отдельных воспитанников и показывают перспективу детей, освоивших обязательный уровень Программы.

Диагностика содержит измерительный инструментарий, который включает критерии освоения обязательного уровня (когнитивный, эмоционально-мотивационный, деятельностный) и диагностические показатели.

Показатели когнитивного критерия характеризуют познавательный опыт дошкольников, включающий знания и представления детей. Эмоционально-мотивационный критерий представлен показателями складывающегося эмоционально-ценностного опыта детей, проявляющегося в желаниях, стремлениях, интересах.

Показатели деятельностного критерия характеризуют опыт деятельности дошкольников, представленный умениями детей, способами поведения.

<p>По направлению военно - патриотическое воспитание:</p>	<p>Когнитивный</p>	<ul style="list-style-type: none"> - элементарные представления о назначении армии - представление о содержании деятельности «военного» - представление об основных родах войск - представления об основном празднике защитников Отечества — 23 февраля - представления о военной технике -элементарные представления о символах армии (форма, погоны, знамя) - наличие представлений о героях ВОВ, в честь которых названы улицы города, установлены памятники и малые скульптурные формы - представлений о военном прошлом г. Самары - представления о традициях празднования 9 мая
--	--------------------	--

	Эмоционально мотивационный	<ul style="list-style-type: none"> - желание рассказывать о символах армии - желание рассказывать о героях ВОВ, о празднике 9 мая - положительное отношение к армии России - проявляет желание рассказывать об армии России
	Деятельностный	<ul style="list-style-type: none"> - умение реализовывать элементарные представления о символах Российской армии в практической деятельности - умение реализовывать представления о героях ВОВ в практической ситуации - проявляет желание защищать Родину - желание узнать об армии России
По направлению гражданское воспитание:	Когнитивный	<ul style="list-style-type: none"> - представления о нормах и правилах взаимоотношений в семье - представления о нормах и правилах взаимоотношений со сверстниками (в том числе с детьми с ОВЗ) - представления о нормах и правилах взаимоотношений со другими людьми (в том числе с людьми с ОВЗ) - представления о правах и обязанностях каждого ребенка группы в коллективе детского сада - представления о правах и обязанностях каждого члена семьи, которые надо выполнять - представления о необходимости согласовывать свою работу с работой товарищей при реализации общего дела - представления о дружеских взаимоотношениях - представления о том, как можно сохранить чистоту в городе, беречь и ценить его наследие - представления об элементарных правилах поведения (планирует этапы своего поведения (деятельности), прогнозирует его результаты) - элементарные представления о Президенте Российской Федерации как главе нашего государства - элементарные представления о государственной символике Российской Федерации, г. Самары - элементарные представления о Конституции РФ, как о главном законе государства и о возможности защиты гражданина государством (различными государственными службами), если он попал в беду - представления о достижениях граждан Российской Федерации, которыми мы можем гордиться

	Эмоционально мотивационный	<ul style="list-style-type: none"> - стремление проявлять заботу о членах семьи - стремление проявлять заботу о сверстниках (в том числе о детях с ОВЗ) - стремление проявлять заботу о других людях (в том числе о людях с ОВЗ) - стремление согласовывать свою работу с работой товарищей при реализации общего дела - желание рассказывать о Президенте Российской Федерации - желание рассказывать о символах Российской Федерации - желание рассказывать о защите граждан государством (законом, Президентом, полицией, армией) - стремление проявлять эмоционально - положительное отношение к достижениям россиян, России; - интерес и чувство сопричастности событиям, происходящим в государстве
	Деятельностный	<ul style="list-style-type: none"> - умение регулировать свое поведение во взаимоотношениях со сверстниками (в том числе с детьми с ОВЗ) - умение работать коллективно - умение оказывать помощь при реализации общего дела, поддерживать товарищей, проявлять ответственность - умение реализовывать элементарные представления о Президенте Российской Федерации в практической деятельности - умение реализовывать элементарные представления о символах Российской Федерации в практической деятельности - умение реализовывать элементарные представления о защите граждан государством (законом, Президентом, полицией, армией) - умение проявлять свое отношение, выражать точку зрения к событиям, происходящим в государстве
По направлению историко - краеведческое воспитание:	Когнитивный	<ul style="list-style-type: none"> - представления об историческом прошлом родного города - представления о символике родного города - представления о достопримечательностях родного города - представления о живой природе родного края
		<ul style="list-style-type: none"> - представления о неживой природе родного края
	Эмоционально мотивационный	<ul style="list-style-type: none"> - желание рассказывать о родном городе - желание рассказывать о достопримечательностях родного города - желание рассказывать о природе родного края

	Деятельностный	<ul style="list-style-type: none"> - умение реализовывать представления о родном городе в практической деятельности - умение реализовывать представления о достопримечательностях родного города в практической деятельности - умение реализовывать представления о природе родного края в практической деятельности
По направлению духовно нравственное воспитание:	Когнитивный	<ul style="list-style-type: none"> - представления о важности мира семьи для человека, умение выделять и называть признаки семьи - представления о значении своего имени, знание своего отчества, имен близких родственников (мамы, папы, брата, сестры, бабушек, дедушек) - представления о занятиях и увлечениях членов своей семьи
	Эмоционально мотивационный	<ul style="list-style-type: none"> - стремление проявлять внимание, любовь к членам своей семьи, заботу о них - стремление быть активным участником семейных традиций, желание их продолжать - желание участвовать в традиционных праздниках народов Среднего Поволжья
	Деятельностный	<ul style="list-style-type: none"> - умение с помощью взрослого составлять родословную своей семьи (древо семьи) - владение способами приумножения достоинств и достижений своей семьи - умение презентовать семейные реликвии (рассказывать о семейных реликвиях) - умение выбирать из предложенных на иллюстрациях предметов предметы материальной культуры народов Среднего Поволжья (жилище, предметы быта, народные костюмы, игрушки, музыкальные инструменты), умение объяснить свой выбор - умение использовать элементы традиционных орнаментов народов Среднего Поволжья в изобразительной деятельности <ul style="list-style-type: none"> - умение играть в подвижные игры народов Среднего Поволжья

Оценочные материалы

С целью индивидуализации и оптимизации образовательного процесса по патриотическому воспитанию проводится диагностика результатов освоения дошкольниками программы патриотического воспитания «Я живу на Самарской земле» по методике «Диагностика основ патриотизма в старшем дошкольном возрасте: учебно-методическое пособие/ под.ред. О.В. Дыбиной. -Тольятти: Кассандра, 2014.

Объектом диагностики результатов освоения программы патриотического воспитания «Я живу на Самарской земле» становится уровень сформированности основ патриотизма детей старшего дошкольного возраста.

II. СОДЕРЖАТЕЛЬНЫЙ РАЗДЕЛ

2.1. Обязательная часть

2.1.1. Описание образовательной деятельности в соответствии с направлениями развития ребенка, представленными в пяти образовательных областях, в соответствии с образовательной программой, с указанием методических пособий, обеспечивающих реализацию данного содержания.

Описание образовательной деятельности в соответствии с направлениями развития ребенка соответствует с п. 2.12 ФГОС ДО

Участники образовательной деятельности: дети, родители (законные представители), педагогические работники СПДС «Сказка».

Образовательная деятельность в СПДС «Сказка» осуществляется на русском языке. Образовательная деятельность строится на адекватных возрасту формах работы с детьми, при этом основной формой и ведущим видом деятельности является игра.

Содержание образовательной деятельности направлено на реализацию задач пяти образовательных областей:

- ✓ социально-коммуникативное развитие,
- ✓ познавательное развитие,
- ✓ речевое развитие,
- ✓ художественно – эстетическое развитие;
- ✓ физическое развитие.

Конкретное содержание указанных образовательных областей зависит от возрастных и индивидуальных особенностей детей, определяется целями и задачами Программы и может реализовываться в различных видах деятельности:

в раннем возрасте (1 год - 3 года) - предметная деятельность (орудийно – предметные действия – ест ложкой, пьёт из кружки и другое); экспериментирование с материалами и веществами (песок, вода, тесто); ситуативно – деловое общение со взрослым и эмоционально – практическое со сверстниками под руководством взрослого; двигательная деятельность (основные движения, общеразвивающие упражнения, простые подвижные игры); игровая (отобразительная, сюжетно-отобразительная, игры с дидактическими игрушками); речевая (понимание речи взрослого, слушание и понимание стихов, активная речь); изобразительная деятельность (рисование, лепка) и конструирование из мелкого и крупного строительного материала; самообслуживание и элементарные трудовые действия (убирает игрушки, подметает веником, поливает цветы из лейки и другое); музыкальная деятельность (слушание музыки и исполнительство, музыкально-ритмические движения)

для детей дошкольного возраста (3 года - 8 лет) - игровая деятельность (сюжетно-ролевая, театрализованная, режиссёрская, строительно – конструктивная, дидактическая, подвижная и другое); общение со взрослым (ситуативно – деловое, внеситуативно – познавательное, внеситуативно – личностное) и сверстниками (ситуативно – деловое, внеситуативно - деловое); речевая (слушание речи взрослого и сверстников, активная диалогическая и монологическая речь); познавательно-исследовательская деятельность и экспериментирование; изобразительная деятельность (рисование, лепка, аппликация) и конструирование из разных материалов по образцу, условию и замыслу ребёнка; двигательная (основные виды движений, общеразвивающие и спортивные упражнения, подвижные и элементы спортивных игр и другое); элементарная трудовая деятельность (самообслуживание, хозяйственно-бытовой труд, труд в природе, ручной труд); музыкальная (слушание и понимание музыкальных произведений, пение, музыкально-ритмические движения, игра на детских музыкальных инструментах).

ОБРАЗОВАТЕЛЬНАЯ ОБЛАСТЬ «СОЦИАЛЬНО-КОММУНИКАТИВНОЕ РАЗВИТИЕ»

Социально-коммуникативное развитие направлено на:

- ✓ усвоение и присвоение норм, правил поведения и морально-нравственных ценностей, принятых в российском обществе;

- ✓ развитие общения ребенка со взрослыми и сверстниками, формирование готовности к совместной деятельности и сотрудничеству;
- ✓ формирование у ребенка основ гражданственности и патриотизма, уважительного отношения и чувства принадлежности к своей семье, сообществу детей и взрослых в Организации, региону проживания и стране в целом;
- ✓ развитие эмоциональной отзывчивости и сопереживания, социального и эмоционального интеллекта, воспитание гуманных чувств и отношений;
- ✓ развитие самостоятельности и инициативности, планирования и регуляции собственных действий;
- ✓ формирование позитивных установок к различным видам труда и творчества;
- ✓ формирование основ социальной навигации и безопасного поведения в быту и природе, социуме и медиопространстве (цифровой среде).

От 1 года до 2 лет.

В области социально-коммуникативного развития основными задачами образовательной деятельности являются:

1. Создавать условия для благоприятной адаптации ребёнка к СПДС.
2. Поддерживать пока еще непродолжительные контакты со сверстниками, интерес к сверстнику.
3. Формировать элементарные представления: о себе, близких людях, ближайшем предметном окружении.
4. Создавать условия для получения опыта применения правил социального взаимодействия.

Содержание образовательной деятельности.

Для благоприятной адаптации к СПДС педагог обеспечивает эмоциональный комфорт детей в группе; побуждает детей к действиям с предметами и игрушками, поддерживает потребность в доброжелательном внимании, заботе, положительных отзывах и похвалы со стороны взрослых. Использует разнообразные телесные контакты (прикосновения), жесты, мимику.

Педагог поощряет проявление ребёнком инициативы в общении со взрослыми и сверстниками; хвалит ребёнка, вызывая радость, поддерживает активность ребёнка, улучшая его отношение к взрослому, усиливая доверие к нему.

Педагог включает детей в игровые ситуации, вспоминая любимые сказки, стихотворения и тому подобное, поощряет проявление у ребёнка интереса к себе, желание участвовать в совместной деятельности, игре, развлечении.

Педагог в беседе и различных формах совместной деятельности формирует элементарные представления ребёнка о себе, своем имени, внешнем виде, половой принадлежности (мальчик, девочка) по внешним признакам (одежда, причёска); о близких людях; о ближайшем предметном окружении.

Педагог создает условия для получения ребёнком первичного опыта социального взаимодействия (что можно делать, чего делать нельзя; здороваться, отвечать на приветствие взрослого, благодарить; выполнять просьбу педагога).

От 2 лет до 3 лет.

В области социально-коммуникативного развития основными задачами образовательной деятельности являются:

1. Поддерживать эмоционально-положительное состояние детей в период адаптации к СПДС.
2. Развивать игровой опыт ребёнка, помогая детям отражать в игре представления об окружающей действительности.
3. Поддерживать доброжелательные взаимоотношения детей, развивать эмоциональную отзывчивость в ходе привлечения к конкретным действиям помощи, заботы, участия.
4. Формировать элементарные представления о людях (взрослые, дети), их внешнем виде, действиях, одежде, о некоторых ярко выраженных эмоциональных состояниях (радость, грусть), о семье и СПДС.
5. Формировать первичные представления ребёнка о себе, о своем возрасте, поле, о родителях

(законных представителей) и близких членах семьи.

Содержание образовательной деятельности.

Педагог поддерживает желание детей познакомиться со сверстником, узнать его имя, используя приемы поощрения и одобрения. Оказывает помощь детям в определении особенностей внешнего вида мальчиков и девочек, их одежды, причесок, предпочитаемых игрушек, задает детям вопросы уточняющего или проблемного характера, объясняет отличительные признаки взрослых и детей, используя наглядный материал и повседневные жизненные ситуации. Показывает и называет ребёнку основные части тела и лица человека, его действия. Поддерживает желание ребёнка называть и различать основные действия взрослых.

Педагог знакомит детей с основными эмоциями и чувствами человека, обозначает их словом, демонстрирует их проявление мимикой, жестами, интонацией голоса. Предлагает детям повторить слова, обозначающие эмоциональное состояние человека, предлагает детям задания, помогающие закрепить представление об эмоциях, в том числе их узнавание на картинках.

Педагог рассматривает вместе с детьми картинки с изображением семьи: детей, родителей (законных представителей). Поощряет стремление детей узнавать членов семьи, называть их, рассказывает детям о том, как члены семьи могут заботиться друг о друге.

Педагог поддерживает желание детей познавать пространство своей группы, узнавать вход в группу, её расположение на этаже, педагогов, которые работают с детьми. Рассматривает с детьми пространство группы, назначение каждого помещения, его наполнение, помогает детям ориентироваться в пространстве группы.

Педагог поддерживает стремление детей выполнять элементарные правила поведения («можно», «нельзя»). Личным показом демонстрирует правила общения:

здоровается, прощается, говорит «спасибо», «пожалуйста», напоминает детям о важности использования данных слов в процессе общения со взрослыми и сверстниками, поощряет инициативу и самостоятельность ребёнка при использовании «вежливых слов».

Педагог использует приемы общения, позволяющие детям проявлять внимание к его словам и указаниям, поддерживает желание ребёнка выполнять указания взрослого, действовать по его примеру и показу.

Педагог организует детей на участие в подвижных, музыкальных, сюжетных и хороводных играх, поощряет их активность и инициативность в ходе участия в играх.

Педагог формирует представление детей о простых предметах своей одежды, обозначает словами каждый предмет одежды, рассказывает детям о назначении предметов одежды, способах их использования (надевание колготок, футболок и тому подобное).

От 3 лет до 4 лет.

В области социально-коммуникативного развития основными задачами образовательной деятельности являются:

1) в сфере социальных отношений:

1. Развивать эмоциональную отзывчивость, способность откликаться на ярко выраженные эмоции сверстников и взрослых, различать и понимать отдельные эмоциональные проявления, учить правильно их называть.
2. Обогащать представления детей о действиях, в которых проявляются доброе отношение и забота о членах семьи, близком окружении.
3. Поддерживать в установлении положительных контактов между детьми, основанных на общих интересах к действиям с игрушками, предметами и взаимной симпатии.
4. Оказывать помощь в освоении способов взаимодействия со сверстниками в игре, в повседневном общении и бытовой деятельности.
5. Приучать детей к выполнению элементарных правил культуры поведения в СПДС.

2) в области формирования основ гражданской ответственности и патриотизма:

Обогащать представления детей о малой родине и поддерживать их отражения в различных видах деятельности;

3) в сфере трудового воспитания:

1. Развивать интерес к труду взрослых в СПДС и в семье, формировать представления о конкретных видах хозяйственно-бытового труда, направленных на заботу о детях (мытьё посуды, уборка помещений группы и участка и прочее) и трудовые навыки.
2. Воспитывать бережное отношение к предметам и игрушкам как результатам труда взрослых;
3. Приобщать детей к самообслуживанию (одевание, раздевание, умывание), развивать самостоятельность, уверенность, положительную самооценку.

4) в области формирования основ безопасного поведения:

1. Развивать интерес к правилам безопасного поведения.
2. Обогащать представления о правилах безопасного поведения в быту, безопасного использования бытовых предметов и гаджетов, исключая практическое использование электронных средств обучения.

Содержание образовательной деятельности.

1) В сфере социальных отношений.

Педагог создает условия для формирования у детей образа Я: закрепляет умение называть свое имя и возраст, говорить о себе в первом лице; проговаривает с детьми характеристики, отличающие их друг от друга (внешность, предпочтения в деятельности, личные достижения).

Педагоги способствуют различению детьми основных эмоций (радость, печаль, грусть, гнев, страх, удивление) и пониманию ярко выраженных эмоциональных состояний. При общении с детьми педагог интересуется настроением детей, предоставляет возможность рассказать о своих переживаниях, демонстрирует разнообразные способы эмпатийного поведения (поддержать, пожалеть, обнадежить, отвлечь и порадовать). При чтении художественной литературы педагог обращает внимание на проявления, характеризующие настроения, эмоции и чувства героев, комментирует их отношения и поведение, поощряет подражание детей позитивному опыту персонажей художественных произведений и мультипликации.

Педагог обогащает представления детей о действиях и поступках людей, в которых проявляются доброе отношение и забота о членах семьи, близком окружении, о животных, растениях; знакомит с произведениями, отражающими отношения между членами семьи.

Педагог создает в группе положительный эмоциональный фон для объединения детей, проводит игры и упражнения в кругу, где дети видят и слышат друг друга. Педагог поощряет позитивный опыт взаимодействия детей, создает условия для совместных игр, демонстрирует позитивный настрой и удовольствие, которое можно испытывать от общения и совместной игры. Помогает детям обращаться друг к другу, распознавать проявление основных эмоций и реагировать на них. Способствует освоению детьми простых способов общения и взаимодействия: обращаться к детям по именам, договариваться о совместных действиях, вступать в парное общение (спокойно играть рядом, обмениваться игрушками, объединяться в парной игре, вместе рассматривать картинки, наблюдать и прочее). В совместных игровых и бытовых действиях педагог демонстрирует готовность действовать согласованно, создает условия для возникновения между детьми договоренности.

Знакомит детей с элементарными правилами культуры поведения, упражняет в их выполнении (здороваться, прощаться, благодарить), демонстрирует одобрение при самостоятельном выполнении детьми правил поведения.

2) В области формирования основ гражданственности и патриотизма.

Педагог обогащает представления детей о малой родине: регулярно напоминает название населенного пункта, в котором они живут; знакомит с близлежащим окружением СПДС (зданиями, природными объектами), доступными для рассматривания с территории. Обсуждает с детьми их любимые места времяпрепровождения в населенном пункте. Демонстрирует эмоциональную отзывчивость на красоту родного края, восхищается природными явлениями.

Поддерживает отражение детьми своих впечатлений о малой родине в различных видах деятельности (рассказывает, изображает, воплощает образы в играх, разворачивает сюжет и так далее).

3) В сфере трудового воспитания.

Педагог формирует первоначальные представления о том, что предметы делаются людьми, например, демонстрирует процессы изготовления атрибутов для игр. В процессе взаимодействия с детьми выделяет особенности строения предметов и знакомит с назначением их частей (например: ручка на

входной двери нужна для того, чтобы удобнее было открыть дверь и прочее). Знакомит детей с основными свойствами и качествами материалов, из которых изготовлены предметы, знакомые ребёнку (картон, бумага, дерево, ткань), создает игровые ситуации, вызывающие необходимость в создании предметов из разных материалов, использует дидактические игры с предметами и картинками на группировку по схожим признакам, моделирует ситуации для активизации желания детей включиться в выполнение простейших действий бытового труда.

Педагог формирует первоначальные представления о хозяйственно-бытовом труде взрослых дома и в группе СПДС, поощряет желание детей соблюдать порядок при раздевании на дневной сон (аккуратное складывание одежды), уборке рабочего места после продуктивных видов деятельности (лепки, рисования, аппликации) и тому подобное. Использует приемы одобрения и поощрения ребёнка при правильном выполнении элементарных трудовых действий (убирает за собой посуду на раздаточный стол, убирает рабочее место после занятий, собирает игрушки, помогает раздать наглядный материал на занятие и тому подобное).

Педагог поддерживает стремления ребёнка самостоятельно выполнять отдельные действия самообслуживания: одевание на прогулку, умывание после сна или перед приемом пищи, элементарный уход за собой (расчесывание волос, поддержание опрятности одежды, пользование носовым платком и тому подобное). Педагог создает условия для приучения детей к соблюдению порядка, используя приемы напоминания, упражнения, личного примера, поощрения и одобрения при самостоятельном и правильном выполнении действий по самообслуживанию.

Педагог организует специальные игры и упражнения для развития мелкой моторики рук детей с целью повышения качества выполнения действий по самообслуживанию.

4) В области формирования основ безопасного поведения.

Педагог поддерживает интерес детей к бытовым предметам, объясняет их назначение и правила использования, доброжелательно и корректно обращает внимание, что несоблюдение правил использования бытовых предметов позволяет создать ситуации, небезопасные для здоровья.

Педагог использует игровые ситуации, создавая условия для демонстрации и формирования умений ребёнка пользоваться простыми бытовыми приборами, обсуждает с детьми какими предметами быта детям можно пользоваться только вместе со взрослыми: ножи, иголки, ножницы, лекарства, спички и так далее.

Педагог обсуждает с детьми правила безопасного поведения в группе, рассказывает, почему игрушки нужно убирать на свои места, демонстрирует детям, как безопасно вести себя за столом, во время одевания на прогулку, во время совместных игр.

Педагог рассказывает детям о том, как себя вести на площадке СПДС, игровой площадке рядом с домом. Обращает внимание детей на необходимость оповещать взрослых (педагога, родителей, законных представителей), если ребёнок хочет покинуть игровую площадку, уйти с участка СПДС. Обсуждает вместе с детьми их действия, дает возможность ребёнку рассказать о своем опыте, как себя вести безопасно: рядом с бездомными животными (не нужно подходить близко, пугать животных), рядом с незнакомыми растениями (без разрешения взрослых) не пробовать незнакомые ягоды, листья растений, если у ребёнка появляется желание их попробовать, обязательно сначала спросить у взрослого, можно ли их есть.

Педагог поддерживает интерес детей к вопросам безопасного поведения, поощряет вопросы детей дошкольного возраста, с готовностью на них отвечает, привлекая к обсуждению всех детей. Использует приемы упражнения, напоминания, личного примера для закрепления формируемых представлений.

От 4 лет до 5 лет.

В области социально-коммуникативного развития основными задачами образовательной деятельности являются:

1) в сфере социальных отношений:

1. Формировать положительную самооценку, уверенность в своих силах, стремление к самостоятельности.
2. Развивать эмоциональную отзывчивость к взрослым и детям, слабым и нуждающимся в помощи, воспитывать сопереживание героям литературных и анимационных произведений, доброе отношение к животным и растениям.

3. Развивать позитивное отношение и чувство принадлежности детей к семье, уважение к родителям (законным представителям), педагогам и окружающим людям.
 4. Воспитывать доброжелательное отношение ко взрослым и детям.
 5. Воспитывать культуру общения со взрослыми и сверстниками, желание выполнять правила поведения, быть вежливыми в общении со взрослыми и сверстниками.
 6. Развивать стремление к совместным играм, взаимодействию в паре или небольшой подгруппе, к взаимодействию в практической деятельности.
- 2) в области формирования основ гражданской ответственности и патриотизма:**
1. Воспитывать уважительное отношение к Родине, символам страны, памятным датам.
 2. Воспитывать гордость за достижения страны в области спорта, науки, искусства и других областях.
 3. Развивать интерес детей к основным достопримечательностям населенного пункта, в котором они живут.
- 3) в сфере трудового воспитания:**
1. Формировать представления об отдельных профессиях взрослых на основе ознакомления с конкретными видами труда.
 2. Воспитывать уважение и благодарность взрослым за их труд, заботу о детях.
 3. Вовлекать в простейшие процессы хозяйственно-бытового труда.
 4. Развивать самостоятельность и уверенность в самообслуживании, желании включаться в повседневные трудовые дела в СПДС и семье.
- 4) в области формирования основ безопасного поведения:**
1. Обогащать представления детей об основных источниках и видах опасности в быту, на улице, в природе, в общении с незнакомыми людьми.
 2. Знакомить детей с простейшими способами безопасного поведения в опасных ситуациях.
 3. Формировать представления о правилах безопасного дорожного движения в качестве пешехода и пассажира транспортного средства.
 4. Формировать представления о правилах безопасного использования электронных гаджетов, в том числе мобильных устройств, планшетов и прочее, исключая практическое использование электронных средств обучения.

Содержание образовательной деятельности.

1) В сфере социальных отношений.

Педагог обогащает представления детей об их развитии, проговаривает и фиксирует внимание на разнообразных возрастных изменениях (когда я был маленький, когда я буду взрослым). Способствует освоению детьми традиционных представлений о половых и гендерных различиях, семейных ролях и отношениях.

Формирует положительную самооценку, уверенность в своих силах, отмечает позитивные изменения в развитии и поведении детей, бережно и тактично помогает ребёнку обнаружить свои ошибки и найти адекватный способ их устранения.

Педагог способствует распознаванию и пониманию детьми эмоциональных состояний, их разнообразных проявлений, связи эмоций и поступков людей. Создает ситуации получения детьми опыта проявления сочувствия и содействия (эмпатийного поведения) в ответ на эмоциональное состояние сверстников и взрослых, воспитывает чувствительность и внимательность к затруднениям переживаниям окружающих. При чтении художественной литературы, просмотре фрагментов анимационных фильмов педагог обращает внимание на разнообразие эмоциональных проявлений героев, комментирует и обсуждает с детьми обусловившие их причины.

Педагог развивает позитивное отношение и чувство принадлежности детей к семье; уважение к родителям (законным представителям): обогащает представление о структуре и составе семьи, родственных отношениях; семейных событиях, делах.

Обеспечивает включенность детей в детское сообщество, умение согласовывать взаимоотношения со сверстниками. Побуждает детей наблюдать за поведением сверстников, развивает чувствительность к поступкам сверстников, интерес к их действиям. Способствует освоению детьми вербальных и невербальных средств и способов обращения к сверстникам, привлечения внимания и демонстрации

своего расположения. Поддерживает детей в ситуации, когда им трудно выразить собственные потребности и при урегулировании конфликтов между сверстниками, демонстрирует культурные формы общения. Поощряет инициативу и самостоятельный выбор детьми занятий и партнеров, обогащает умение договариваться, поддерживает совместные дела детей в небольших группах (3-4 человека). Обеспечивает развитие личностного отношения ребёнка к соблюдению или нарушению моральных норм при взаимодействии со сверстником.

Создает условия для развития детско-взрослого сообщества. Способствует освоению правил и форм проявления вежливости, уважения к старшим: напоминает и демонстрирует различные формы приветствия, прощания, выражения благодарности и просьбы. Знакомит детей с правилами поведения в общественных местах.

Развивает позитивное отношение к СПДС: знакомит с педагогическими и иными работниками СПДС, с доступными для восприятия детьми правилами жизнедеятельности в СПДС; её традициями; воспитывает бережное отношение к пространству и оборудованию СПДС. Обращает внимание детей на изменение и украшение её помещений и территории, поддерживает инициативу детей и совместно планирует презентацию продуктов деятельности (рисунков, поделок) в пространстве группы и прилегающих к ней помещениях.

2) В области формирования основ гражданской ответственности и патриотизма.

Воспитывает уважительное отношение к нашей Родине — России. Продолжает знакомить с государственной символикой Российской Федерации: Российский флаг и герб России; воспитывает уважительное отношение к символам страны.

Обогащает представления детей о государственных праздниках: День защитника Отечества, День Победы. Знакомит детей с содержанием праздника, с памятными местами в населенном пункте, котором живет, посвященными празднику.

Педагог обогащает представления детей о малой родине: знакомит с основными достопримечательностями населенного пункта, развивает интерес детей к их посещению с родителями (законными представителями); знакомит с названиями улиц, на которых живут дети. Поддерживает эмоциональную отзывчивость детей на красоту родного края. Создает условия для отражения детьми впечатлений о малой родине в различных видах деятельности (рассказывает, изображает, воплощает образы в играх, разворачивает сюжет и так далее).

Поддерживает интерес к народной культуре страны (традициям, устному народному творчеству, народной музыке, танцам, играм, игрушкам).

3) В сфере трудового воспитания.

Педагог знакомит детей с содержанием и структурой процессов хозяйственно- бытового труда взрослых, обогащает их представления, организуя специальные образовательные ситуации с моделированием конкретных трудовых процессов взрослых, работающих в СПДС (как музыкальный руководитель готовится к занятиям с детьми, как электрик меняет электрические лампочки в групповой комнате, повар делает салат на обед). Беседует с детьми, обращает внимание на целостность трудового процесса, направленного на продуктивный результат, вызывает у детей добрые и уважительные чувства к взрослым, которые заботятся о жизнедеятельности детей в СПДС.

Педагог поддерживает инициативу детей узнать и рассказать о трудовой деятельности взрослых, поощряет коммуникативную активность ребёнка, связанную с желанием рассказать о профессии мамы или папы, описать их трудовые действия, рассказать о результатах их труда.

Педагог расширяет представление детей о предметах как результате труда взрослых, о многообразии предметного мира материалов (металл, стекло, бумага, картон, кожа и тому подобное), знакомит детей с ключевыми характеристиками материалов, организуя экспериментирование способствует обогащению представлений детей об отличительных признаках материалов для создания продуктов труда (прочный (ломкий) материал, промокаемый (водоотталкивающий) материал, мягкий (твердый) материал и тому подобное).

Педагог рассказывает детям о бытовой технике, помогающей взрослым организовать бытовой труд дома: стиральная и посудомоечная машины, пылесос, мультиварка, миксер, мясорубка; беседует с детьми о назначении бытовой техники, формирует представление о её назначении для ускорения и облегчения процессов бытового труда.

Педагог создает условия для позитивного включения детей в процессы самообслуживания в

режимных моментах группы, поощряет желание детей проявлять самостоятельность и инициативность, используя приемы поощрения и одобрения правильных действий детей, результатов процесса самообслуживания.

Одобрять действия детей, направленные на оказание взаимопомощи (помочь доделать поделку, помочь одеться, помочь убрать со стола и тому подобное).

В процессе самообслуживания обращает внимание детей на необходимость бережного отношения к вещам: аккуратное складывание одежды, возвращение игрушек на место после игры и тому подобное. В процессе самообслуживания педагог напоминает детям о важности соблюдения очередности действий в трудовом процессе для достижения качественного результата, демонстрирует детям приемы самоконтроля для оценки результата, поощряет действия детей, направленные на применение способов самоконтроля в процессе выполнения действий.

4) В области формирования основ безопасности поведения.

Педагог способствует обогащению представлений детей об основных правилах безопасного поведения в быту, в природе, на улице, в реальном общении с незнакомыми людьми и в телефонных разговорах с ними.

Создает условия для расширения и углубления интереса детей к бытовым приборам и предметам быта, обсуждает вместе с детьми правила их использования, поощряет стремление детей поделиться своим опытом с другими, предлагает детям рассказать о том, как они дома соблюдают правила безопасного поведения, выбирает вместе с детьми лучшие примеры. Обсуждает с детьми, что порядок в доме и ДОО необходимо соблюдать не только для красоты, но и для безопасности человека, что предметы и игрушки необходимо класть на свое место.

Рассматривает вместе с детьми картинки с правилами и алгоритмами поведения в ситуациях, опасных для здоровья и жизни, которые могут произойти с детьми дома, в условиях СПДС, в ближайшем с домом окружении: если неосторожно пользоваться, брать без разрешения или играть острыми, колющими, режущими предметами, то можно порезаться или уколоться, лучше предупредить взрослого и пользоваться только под его присмотром.

Создает игровые ситуации, в которых ребёнок может закрепить опыт безопасного поведения в быту, на улице, в природе, в общении с незнакомыми людьми. Обсуждают с детьми правила безопасного поведения в чрезвычайных ситуациях: как позвать взрослого на помощь, как вызвать помощь по мобильному устройству и тому подобное.

От 5 лет до 6 лет.

В области социально-коммуникативного развития основными задачами образовательной деятельности являются:

1) в сфере социальных отношений:

1. Обогащать представления детей о формах поведения и действиях в различных ситуациях в семье и СПДС.
2. Содействовать пониманию детьми собственных и чужих эмоциональных состояний и переживаний, овладению способами эмпатийного поведения в ответ на разнообразные эмоциональные проявления сверстников и взрослых.
3. Поддерживать интерес детей к отношениям и событиям в коллективе, согласованию действий между собой и заинтересованности в общем результате 'совместной деятельности.
4. Обеспечивать умение детей вырабатывать и принимать правила взаимодействия в группе, понимание детьми последствий несоблюдения принятых правил.
5. Расширять представления о правилах поведения в общественных местах; об обязанностях в группе;

2) в области формирования основ гражданственности и патриотизма:

1. Воспитывать уважительное отношение к Родине, к людям разных национальностей, проживающим на территории России, их культурному наследию.
2. Знакомить детей с содержанием государственных праздников и традициями празднования, развивать патриотические чувства, уважение и гордость за поступки героев Отечества, достижения страны.
3. Поддерживать детскую любознательность по отношению к родному краю, эмоциональный

отклик на проявления красоты в различных архитектурных объектах и произведениях искусства, явлениях природы.

3) в сфере трудового воспитания:

1. Формировать представления о профессиях и трудовых процессах.
2. Воспитывать бережное отношение к труду взрослых, к результатам их труда.
3. Развивать самостоятельность и инициативу в трудовой деятельности по самообслуживанию, хозяйственно-бытовому, ручному труду и конструированию, труду в природе.
4. Знакомить детей с элементарными экономическими знаниями, формировать первоначальные представления о финансовой грамотности;

4) в области формирования безопасного поведения:

1. Формировать представления детей об основных источниках и видах опасности в быту, на улице, в природе, в информационно-телекоммуникационной сети «Интернет» (далее — сеть Интернет) и способах безопасного поведения; о правилах безопасности дорожного движения в качестве пешехода и пассажира транспортного средства.
2. Формировать осмотрительное отношение к потенциально опасным для человека ситуациям.
3. Знакомить с основными правилами пользования сети Интернет, цифровыми ресурсами, исключая практическое использование электронных средств обучения индивидуального использования.

Содержание образовательной деятельности.

1) В сфере социальных отношений.

Педагог предоставляет детям возможность рассказать о себе, выразить собственные потребности и желания, воспитывает самоуважение и уверенность в себе, подчеркивает достижения ребёнка. Знакомит детей с их правами. Обогащает представления детей о расширении форм поведения и действий детей в ситуации взросления (помощь взрослым дома и в группе, сочувствие и поддержка детей с ОВЗ в СПДС; забота и поддержка младших).

Педагог знакомит детей с основными эмоциями и чувствами, их выражением в мимике, пантомимике, действиях, интонации речи. Анализирует с детьми причины и события, способствующие возникновению эмоций, рассматривает примеры из жизненного опыта детей, произведений литературы и изобразительного искусства, кинематографа и мультипликации. Учит детей понимать свои и чужие эмоциональные состояния, разговаривать о них, демонстрирует примеры эмоциональной поддержки и адекватные возрасту способы регуляции эмоциональных состояний.

Обогащает представления о семье, семейных и родственных отношениях: члены семьи, ближайшие родственники по линии матери и отца. Способствует пониманию того, как поддерживаются родственные связи (переписка, разговор по телефону, посещения, совместный отдых), как проявляются в семье забота, любовь, уважение друг к другу. Рассматривает проявления семейных традиций и отношения к пожилым членам семьи. Обогащает представления детей о заботе и правилах оказания посильной помощи больному члену семьи.

Педагог поддерживает стремление ребёнка быть членом детского коллектива: иметь ближайшее окружение и предпочтения в общении; стремиться к деловому сотрудничеству; в совместной деятельности ориентироваться на свои возможности и сверстника. Способствует овладению детьми умений совместной деятельности: принимать общую цель, договариваться о способах деятельности и материалах, в процессе общего дела быть внимательными друг к другу, проявлять заинтересованность в достижении результата, выражать свое отношение к результату и взаимоотношениям. Поддерживает предотвращение и самостоятельное преодоление конфликтных ситуаций, уступки друг другу, уточнения причин несогласия. Обогащает опыт освоения детьми групповых форм совместной деятельности со сверстниками.

Педагог в совместной деятельности с детьми поощряет обсуждение и установление правил взаимодействия в группе, способствует пониманию детьми последствий несоблюдения принятых правил.

Расширяет представления о правилах поведения в общественных местах; об обязанностях в группе. Обогащает словарь детей вежливыми словами (доброе утро, добрый вечер, хорошего дня, будьте здоровы, пожалуйста, извините, спасибо).

Развивает позитивное отношение к СПДС: поддерживает желание детей соблюдать порядок и чистоту в группе, преобразовывать пространство в зависимости от предстоящих событий (праздники, мероприятия), воспитывает бережное отношение к пространству и оборудованию СПДС. Включает детей в подготовку мероприятий для родителей (законных представителей), пожилых людей, младших детей в СПДС. Поддерживает чувство гордости детей, удовлетворение от проведенных мероприятий.

2) В области формирования основ гражданственности и патриотизма.

Педагог воспитывает уважительное отношение к нашей Родине — России. Расширяет представления о государственных символах России — гербе, флаге, гимне, знакомит с историей их возникновения в доступной для детей форме. Обогащает представления детей о том, что Россия — большая многонациональная страна, воспитывает уважение к людям разных национальностей, их культуре. Развивает интерес к жизни людей разных национальностей, проживающих на территории России, их образу жизни, традициям и способствует его выражению в различных видах деятельности детей (рисуют, играют, обсуждают). Уделяет особое внимание традициям и обычаям народов, которые проживают на территории малой родины.

Обогащает представления детей о государственных праздниках: День России, День народного единства, День Государственного флага Российской Федерации, День Государственного герба Российской Федерации, День защитника Отечества, День Победы, Всемирный день авиации и космонавтики. Знакомит детей с содержанием праздника, с традициями празднования, памятными местами в населенном пункте, посвященными празднику. Воспитывает уважение к защитникам и героям Отечества. Знакомит детей с яркими биографическими фактами, поступками героев Отечества, вызывает позитивный эмоциональный отклик и чувство гордости.

Педагог обогащает представления детей о малой родине: поддерживает любознательность по отношению к родному краю; интерес, почему именно так устроен населенный пункт (расположение улиц, площадей, различных объектов инфраструктуры); знакомит со смыслом некоторых символов и памятников населенного пункта, развивает умения откликаться на проявления красоты в различных архитектурных объектах. Поддерживает проявления у детей первичной социальной активности: желание принять участие в значимых событиях, переживание эмоций, связанных с событиями военных лет и подвигами горожан (чествование ветеранов, социальные акции и прочее).

3) В сфере трудового воспитания.

Педагог обогащает представления детей о труде взрослых, знакомит детей дошкольного возраста с разными видами производительного (промышленность, строительство, сельское хозяйство) и обслуживающего (сфера досуга и отдыха, сфера культуры, медицина, торговля) труда. Создает образовательные ситуации по ознакомлению детей с конкретными профессиями взрослых, демонстрирует возможные связи между профессиями, обращает внимание детей на содержание каждой профессии в соответствии с общей структурой трудового процесса (мотив, цель, инструменты и оборудование, содержание действий, выбор трудовых действий в соответствии с целью, результат): продавец продает товар покупателю, рабочий на фабрике изготавливает товар, шофер развозит товар по магазинам, грузчик разгружает товар.

Педагог формирует представление детей о современной технике, в том числе цифровой, её разнообразии, создает образовательные ситуации для знакомства детей с конкретными техническими приборами, показывает, как техника способствует ускорению получения результата труда и облегчению труда взрослых.

Педагог создает условия для знакомства детей с экономическими знаниями, рассказывает о назначении рекламы для распространения информации о товаре, формирует представление о финансовой грамотности человека, обсуждает с детьми назначение денег и их участие в процессе приобретения товаров или услуг, организует проблемные и игровые ситуации для детей, развивает умения планировать расходы на покупку необходимых товаров и услуг, формирует уважение к труду родителей (законных представителей).

Педагог продолжает поощрять инициативность и самостоятельность детей в процессах самообслуживания в группе (убрать постель после сна, расставить ровно стулья за столами в зоне учебной деятельности), создает проблемные и игровые ситуации для развития умений выполнять отдельные трудовые действия, привлекает к решению поставленных задач родителей (законных

представителей) с целью создания дома условий для развития умений реализовывать элементы хозяйственно- бытового труда: вымыть тарелку после обеда, вытереть пыль в комнате, застелить кровать, погладить носовой платок, покормить домашнего питомца и тому подобное.

Педагог создает условия для коллективного выполнения детьми трудовых поручений во время дежурства, учит детей распределять между собой трудовые поручения для получения единого трудового результата.

4) В области формирования безопасного поведения.

Педагог создает условия для закрепления представлений детей о правилах безопасного поведения в быту, на улице, в природе, в общении с людьми, в том числе в сети Интернет. Обсуждает с детьми содержание детских книг, где герои попадают в опасные ситуации, побуждает детей к рассуждениям, что нужно было сделать, чтобы избежать опасности, обговаривает вместе с детьми алгоритм безопасного поведения. Рассматривает с детьми картинки, постеры, где раскрывается связь между необдуманным и неосторожным действиями человека и опасными последствиями разрешения ситуации (наступил на люк - чуть не провалился в шахту, толкнул ребёнка на горке — мальчик упал на острый лед и тому подобное). Иницирует проблемными вопросами желание детей рассказать о том, как можно было избежать опасной ситуации, какие советы дети могли бы дать героям, представленным на картинках.

Педагог создает условия для самостоятельной деятельности детей, где можно было бы применить навыки безопасного поведения: организует игровые и проблемные ситуации, решая которые ребёнок может закрепить правила безопасного поведения. Иницирует вместе с детьми создание общих правил безопасного поведения в группе, на улице, в природе, в общении с людьми, поощряет интерес детей к данной теме, поддерживает их творческие находки и предложения. Читает с детьми художественную литературу, иницирует обсуждение с детьми тех эпизодов книги, где герои попадают в опасную ситуацию, активизирует проблемными вопросами желание детей рассказать, как нужно было себя вести в подобной ситуации, чтобы избежать опасности.

Педагог обсуждает с детьми правила пользования сетью Интернет, цифровыми ресурсами.

От 6 лет до 7 лет.

В области социально-коммуникативного развития основными задачами образовательной деятельности являются:

1) в сфере социальных отношений:

1. Поддерживать положительную самооценку ребёнка, уверенность в себе, осознание роста своих достижений, чувства собственного достоинства, стремления стать школьником.
2. Обогащать опыт применения разнообразных способов взаимодействия со взрослыми и сверстниками; развитие начал социально-значимой активности.
3. Обогащать эмоциональный опыт ребёнка, развивать способность ребёнка распознавать свои переживания и эмоции окружающих, осуществлять выбор социально одобряемых действий в конкретных ситуациях и обосновывать свои намерения и ценностные ориентации.
4. Развивать способность ребёнка понимать и учитывать интересы и чувства других; договариваться и дружить со сверстниками; разрешать возникающие конфликты конструктивными способами.
5. Воспитывать привычки культурного поведения и общения с людьми, основ этикета, правил поведения в общественных местах.

2) в области формирования основ гражданственности и патриотизма:

1. Воспитывать патриотические и интернациональные чувства, уважительное отношение к Родине, к представителям разных национальностей, интерес к их культуре и обычаям.
2. Расширять представления детей о государственных праздниках и поддерживать интерес детей к событиям, происходящим в стране, развивать чувство гордости за достижения страны в области спорта, науки и искусства, служения и верности интересам страны.
3. Знакомить с целями и доступными практиками волонтерства в России и включать детей при поддержке взрослых в социальные акции, волонтерские мероприятия в ДОО и в населенном пункте.
4. Развивать интерес детей к населенному пункту, в котором живет, переживание чувства

удивления, восхищения достопримечательностями, событиями прошлого и настоящего.

5. Поощрять активное участие в праздновании событий, связанных с его местом проживания.

3) в сфере трудового воспитания:

1. Развивать ценностное отношение к труду взрослых.
2. Формировать представления о труде как ценности общества, о разнообразии и взаимосвязи видов труда и профессий.
3. Формировать элементы финансовой грамотности, осознания материальных возможностей родителей (законных представителей), ограниченности материальных ресурсов.
4. Развивать интерес и самостоятельность в разных видах доступного труда, умения включаться в реальные трудовые связи со взрослыми и сверстниками.
5. Поддерживать освоение умений сотрудничества в совместном труде.
6. Воспитывать ответственность, добросовестность, стремление к участию в труде взрослых, оказанию посильной помощи.

4) в области формирования безопасного поведения:

1. Формировать представления об опасных для человека ситуациях в быту, в природе и способах правильного поведения; о правилах безопасности дорожного движения в качестве пешехода и пассажира транспортного средства.
2. Воспитывать осторожное и осмотрительное отношение к потенциально опасным для человека ситуациям в общении, в быту, на улице, в природе, в сети Интернет.

Содержание образовательной деятельности.

1) В сфере социальных отношений.

Педагог обеспечивает детям возможность осознания и признания собственных ошибок, рефлексии качества решения поставленных задач, определения путей развития. Знакомит детей с их правами, возможными вариантами поведения и реакций в случае их нарушения. Воспитывает осознанное отношение к своему будущему и стремление быть полезным обществу.

Педагог знакомит детей с изменением позиции человека с возрастом (ребёнок посещает ДОО, затем учится в общеобразовательной организации, в колледже, вузе, взрослый работает, пожилой человек передает опыт последующим поколениям). Объясняет детям о необходимости укрепления связи между поколениями, взаимной поддержки детей и взрослых.

Обогащает представления детей об общеобразовательной организации, школьниках, учителе; поддерживает стремление к школьному обучению, к познанию, освоению чтения, письма. Расширяет представление о роли общеобразовательной организации в жизни людей.

Педагог развивает умение детей распознавать собственные эмоции и чувства, понимать чувства и переживания окружающих; учит понимать эмоциональное состояние сверстников по невербальным признакам (обращает внимание на мимику, позу, поведение); помогает находить причины и следствия возникновения эмоций, анализировать свои переживания и рассказывать о них; использовать социально приемлемые способы проявления эмоций и доступных возрасту способы произвольной регуляции эмоциональных состояний (сменить вид деятельности и прочее). Демонстрирует детям отражение эмоциональных состояний в природе и произведениях искусства.

Расширяет представления о семье, семейных и родственных отношениях: взаимные чувства, правила общения в семье, значимые и памятные события, досуг семьи, семейный бюджет.

Обогащает представления о нравственных качествах людей, их проявлении в поступках и взаимоотношениях.

Педагог развивает умение сотрудничать со сверстниками: побуждает к обсуждению планов, советуется с детьми по поводу дел в группе; поддерживает обращенность и интерес к мнению сверстника, инициирует ситуации взаимопомощи детей в различных видах деятельности; подчеркивает ценность каждого ребёнка и его вклада в общее дело; способствует тому, чтобы дети в течение дня в различных видах деятельности выбирали партнеров по интересам; помогает устанавливать детям темп совместных действий.

Воспитывает привычку без напоминаний использовать в общении со сверстниками и взрослыми формулы словесной вежливости (приветствие, прощание, просьбы, извинения).

Приучает детей самостоятельно соблюдать установленный порядок поведения в группе, регулировать собственную активность. Обогащает представления о том, что они самые старшие среди детей в СПДС, показывают другим хороший пример, заботятся о малышах, помогают взрослым, готовятся к обучению в общеобразовательной организации.

2) В области формирования основ гражданственности и патриотизма.

Педагог воспитывает патриотические и интернациональные чувства, уважительное отношение к нашей Родине — России. Знакомит детей с признаками и характеристиками государства с учётом возрастных особенностей восприятия ими информации (территория государства и его границы, столица и так далее). Рассказывает, что Россия — самая большая страна мира и показывает на глобусе и карте. Расширяет представления о столице России — Москве и об административном центре федерального округа, на территории которого проживают дети. Знакомит с основными положениями порядка использования государственной символики (бережно хранить, вставлять во время исполнения гимна страны).

Обогащает представления о том, что в нашей стране мирно живут люди разных национальностей, воспитывает уважение к представителям разных национальностей, интерес к их культуре и обычаям.

Знакомит детей с назначением и доступными практиками волонтерства в России, вызывает эмоциональный отклик, осознание важности и значимости волонтерского движения. Предлагает детям при поддержке родителей (законных представителей) включиться в социальные акции, волонтерские мероприятия в СПДС и в населенном пункте.

Расширяет представления детей о государственных праздниках: День России, День народного единства, День Государственного флага Российской Федерации, День Государственного герба Российской Федерации, День защитника Отечества, День Победы, Всемирный день авиации и космонавтики. Знакомит детей с праздниками: День полного освобождения Ленинграда от фашистской блокады; Международный день родного языка, День добровольца (волонтера) в России, День Конституции Российской Федерации. Включает детей в празднование событий, связанных с жизнью населенного пункта, — День рождения города, празднование военных триумфов, памятные даты, связанные с жизнью и творчеством знаменитых горожан. Поощряет интерес детей к событиям, происходящим в стране, воспитывает чувство гордости за сё достижения. Воспитывает уважение к защитникам Отечества, к памяти павших бойцов.

Развивает интерес детей к населенному пункту, в котором живут, переживание чувства удивления, восхищения достопримечательностями, событиям прошлого и настоящего. Способствует проявлению активной деятельностной позиции детей: непосредственное познание достопримечательностей родного населенного пункта на прогулках и экскурсиях, чтение произведений детской литературы, в которой представлена художественно-эстетическая оценка родного края. Учит детей действовать с картой, создавать коллажи и макеты локаций, использовать макеты в различных видах деятельности. Знакомит детей с жизнью и творчеством знаменитых горожан; с профессиями, связанными со спецификой родного населенного пункта.

3) В сфере трудового воспитания.

Педагог расширяет и углубляет представления о труде взрослых путем знакомства детей с разными профессиями, рассказывает о современных профессиях, возникших в связи с потребностями людей. Организует встречи детей с представителями разных профессий, организует экскурсии с целью продемонстрировать реальные трудовые действия и взаимоотношения специалистов на работе, организует просмотры видеофильмов, мультфильмов, чтение художественно литературы для знакомства детей с многообразием профессий современного человека. Организует этические беседы с детьми с целью обсуждения требований, предъявляемых к человеку определенной профессии, раскрывает личностные качества, помогающие человеку стать профессионалом и качественно выполнять профессиональные обязанности.

Педагог создает игровые и проблемные ситуации для расширения представлений детей об обмене ценностями в процессе производства и потребления товаров и услуг, о денежных отношениях в сфере обмена товаров и услуг, развития умений бережливости, рационального поведения в процессе реализации обменных операций: деньги — товар (продажа — покупка), формирует представления о реальной стоимости и цене отдельных продуктов питания, игрушек, детских книг. В процессе обсуждения с детьми основ финансовой грамотности педагог формирует элементы культуры

потребления: бережного отношения к ресурсам потребления: воде, электричеству, продуктам питания, одежде, обуви, жилищу.

Поощряет инициативность и самостоятельность детей в процессах самообслуживания в группе (убрать постель после сна, расставить ровно стулья за столами в зоне учебной деятельности), создает проблемные и игровые ситуации для развития умений выполнять отдельные трудовые действия, привлекает к решению поставленных задач родителей (законных представителей) с целью создания дома Условий для развития умений реализовывать элементы хозяйственно-бытового труда: вымыть тарелку после обеда, вытереть пыль в комнате, застелить кровать, погладить носовой платок, покормить домашнего питомца и тому подобное.

Поддерживает коллективное выполнения детьми трудовых поручений во время дежурства, учит детей распределять между собой трудовые поручения для получения единого трудового результата, знакомит детей с правилами использования инструментов труда — ножниц, иголки и тому подобное.

4) В области формирования безопасного поведения.

Педагог осуществляет ознакомление детей с правилами безопасного поведения в ситуациях, создающих угрозу жизни и здоровью ребёнка (погас свет, остался один в темноте, потерялся на улице, в лесу, в магазине, во время массового праздника, получил травму (ушиб, порез) и тому подобное). Создавая игровые, проблемные ситуации, досуги для детей, педагог активизирует самостоятельный опыт детей в области безопасного поведения, позволяет детям демонстрировать сформированные умения, связанные с безопасным поведением.

Педагог инициирует самостоятельность и активность детей в соблюдении норм и правил безопасного поведения, ободряет похвалой правильно выполненные действия.

Педагог рассказывает детям об элементарных правилах оказания первой медицинской помощи при первых признаках недомогания, травмах, 'ушибах. Закрепляет через организацию дидактических игр, упражнений действия детей, связанные с оказанием первой медицинской помощи.

Организует встречи детей со специалистами, чьи профессии связаны с безопасностью (врач скорой помощи, врач — травматолог, полицейский, охранник в СПДС, пожарный и другие) с целью обогащения представлений детей о безопасном поведении дома, на улице, в природе, в ДОО, в местах большого скопления людей: в магазинах, на вокзалах, на праздниках, в развлекательных центрах и парках.

Обсуждает с детьми правила безопасного общения и взаимодействия со сверстниками в разных жизненных ситуациях, поощряет стремление детей дошкольного возраста создать правила безопасного общения в группе.

Обсуждает с детьми безопасные правила использования цифровых ресурсов, правила пользования мобильными телефонами с учётом требований Санитарных правил СП 2.4.3648-20 «Санитарно-эпидемиологические требования к организациям воспитания и обучения, отдыха и оздоровления детей и молодежи», утверждённых постановлением Главного государственного санитарного врача Российской Федерации от 28 сентября 2020 г. № 28 (зарегистрировано Министерством юстиции Российской Федерации 18 декабря 2020 г, регистрационный № 61573), действующим до 1 января 2027 года (далее — СП 2.4.3648-20), и Санитарных правил и норм СанПиН 1.2.3685-21 «Гигиенические нормативы и требования к обеспечению безопасности и (или) безвредности для человека факторов среды обитания», утверждённых постановлением Главного государственного санитарного врача Российской Федерации от 28 января 2021 г. № 2 (зарегистрировано Министерством юстиции Российской Федерации 29 января 2021 г., регистрационный № 62296), действующим до 1 марта 2027 года (далее — СанПиН 1.2.3685-21).

Решение совокупных задач воспитания в рамках образовательной области «Социально-коммуникативное развитие» направлено на приобщение детей к ценностям «Родина», «Природа», «Семья», «Человек», «Жизнь», «Милосердие», «Добро», «Дружба», «Сотрудничество», «Труд».

Это предполагает решение задач нескольких направлений воспитания:

✓ воспитание уважения к своей семье, своему населенному пункту, родному краю, своей стране; воспитание уважительного отношения к другим людям — детям и взрослым (родителям (законным представителям), педагогам, соседям и другим), вне зависимости от их этнической и национальной принадлежности;

- ✓ воспитание ценностного отношения к культурному наследию своего народа, к нравственным и культурным традициям России;
- ✓ содействие становлению целостной картины мира, основанной на представлениях о добре и зле, красоте и уродстве, правде и лжи;
- ✓ воспитание социальных чувств и навыков: способности к сопереживанию, общительности, дружелюбия, сотрудничества, умения соблюдать правила, активной личностной позиции;
- ✓ создание условий для возникновения у ребёнка нравственного, социально значимого поступка, приобретения ребёнком опыта милосердия и заботы;
- ✓ поддержка трудового усилия, привычки к доступному дошкольнику напряжению физических, умственных и нравственных сил для решения трудовой задачи;
- ✓ формирование способности бережно и уважительно относиться к результатам своего труда и труда других людей.

Методическая литература

по образовательной области: «Социально – коммуникативное развитие»

- Абрамова Л.В. Социально - коммуникативное развитие дошкольников Вторая группа раннего возраста. – М : Мозаика-Синтез, 2016
- Буре Р.С. Социально-нравственное воспитание дошкольников. Для занятий с детьми 3-7 лет МОЗАИКА - СИНТЕЗ, Москва 2015
- Петрова В. И., Стульник Т. Д. Этические беседы с детьми 4-7 лет.
- Петрова В.И., Стульник Т.Д. Нравственное воспитание в детском саду.- М.: Мозаика-Синтез, 2006-2010
- Самообслуживание, самостоятельность, трудовое воспитание Методические пособия.
- Комарова Т.С, Куцакова Л.В., Павлова Л. Ю. Трудовое воспитание в детском саду. — М.; Мозаика-Синтез, 2005-2010.

Формирование основ безопасности.

- Авдеева Н.Н., Князева О.Л., Стёркина Р.Б. «Безопасность» - СБП, «Детство-Пресс», 2015г.
- Белая К. Ю. Формирование основ безопасности у дошкольников (3-7 лет) МОЗАИКА - СИНТЕЗ, Москва 2016
- Саулина Т.Ф. Три сигнала светофора. Ознакомление дошкольников с правилами дорожного движения. — М.: Мозаика-Синтез, 2015.
- Стеркина Р.Б., Князева О.Л., Авдеева Н.Н. Программа здоровьесберегающего направления «Основы безопасности детей дошкольного возраста», Москва, Просвещение, 2016
- Наглядно-дидактические пособия

Игровая деятельность

- Губанова Н. Ф. Развитие игровой деятельности. Вторая группа раннего возраста (2-3 года).
- Губанова Н. Ф. Развитие игровой деятельности. Младшая группа (3-4 года).
- Губанова Н. Ф. Развитие игровой деятельности. Средняя группа. (4-5 лет).
- Губанова Н. Ф. Развитие игровой деятельности. Старшая группа. (5-6 лет).
- Губанова Н. Ф. Развитие игровой деятельности. Подготовительная к школе группа (6-7 лет).

Дополнительная методическая литература

- В.Г. Нечаева «Воспитание дошкольника в труде»
- В.Г. Нечаева, Т.А. Маркова « Нравственное воспитание в детском саду»
- Зацепина М. Б. Дни воинской славы. Патриотическое воспитание дошкольников. — М.: Мозаика-Синтез, 2015
- Пазухина И.А. Ребёнок идет в школу. Рекомендации родителям будущих первоклассников

ОБРАЗОВАТЕЛЬНАЯ ОБЛАСТЬ «ПОЗНАВАТЕЛЬНОЕ РАЗВИТИЕ»

Познавательное развитие направлено на:

- ✓ развитие любознательности, интереса и мотивации к познавательной деятельности;
- ✓ освоение сенсорных эталонов и перцептивных (обследовательских) действий,
- ✓ развитие поисковых исследовательских умений, мыслительных операций, воображения и способности к творческому преобразованию объектов познания, становление сознания;
- ✓ формирование целостной картины мира, представлений об объектах окружающего мира, их свойствах и отношениях;
- ✓ формирование основ экологической культуры, знаний об особенностях и многообразии природы Родного края и различных континентов, о взаимосвязях внутри природных сообществ и роли человека в природе, правилах поведения в природной среде, воспитание гуманного отношения к природе;
- ✓ формирование представлений о себе и ближайшем социальном окружении, культурно-исторических событиях, традициях и социокультурных ценностях малой родины и Отечества, многообразии стран и народов мира;
- ✓ формирование представлений о количестве, числе, счете, величине, геометрических фигурах, пространстве, времени, математических зависимостях и отношениях этих категорий, овладение логико-математическими способами их познания;
- ✓ формирование представлений о цифровых средствах познания окружающего мира, способах их безопасного использования.

От 1 года до 2 лет.

В области познавательного развития основными задачами образовательной деятельности являются:

1. Поощрять целенаправленные моторные действия, использование наглядного действенного способа в решении практических жизненных ситуаций, находить, предмет по образцу или словесному указанию.
2. Формировать стремление детей к подражанию действиям взрослых, понимать обозначающие их слова.
3. Формировать умения ориентироваться в ближайшем окружении.
4. Развивать познавательный интерес к близким людям, к предметному окружению, природным объектам.
5. Развивать умения узнавать объекты живой и неживой природы ближайшего окружения, отличать их по наиболее ярким проявлениям и свойствам, замечать явления природы, поддерживать стремления к взаимодействию с ними.

Содержание образовательной деятельности.

1) Сенсорные эталоны и познавательные действия:

педагог концентрирует внимание детей на новых объектах, поддерживает интерес к знакомым предметам, поощряет самостоятельные действия ребёнка, одобряет их словом, интонацией, развивает стремление к общению со взрослым в ходе выполнения обследовательских и поисковых действий с предметами; создает условия для многократного повторения освоенных действий, вносит новые элементы в игры-манипуляции, Демонстрирует разнообразные действия со сборно-разборными игрушками, дидактическими пособиями, показывает их постепенное усложнение, добиваясь самостоятельного применения детьми усвоенных действий с игрушками и разнообразным материалом для активизации представлений о сенсорных эталонах. Поддерживает владение предметом, как средством достижения цели для начала предметно-орудийных действий; педагог развивает умение группировать однородные предметы по одному из трех признаков (величина, цвет, форма) по образцу и словесному указанию (большой, маленький, такой, не такой), используя опредмеченные слова-названия, например, предэталон формы: «кирпичик», «крыша», «огурчик», «яичко» и тому подобное. Развивает умение пользоваться приемом наложения и приложения одного предмета к другому для определения их равенства или неравенства по величине и тождественности по цвету, форме;

педагог развивает способности детей обобщать, узнавать и стремиться называть предметы и объекты, изображенные на картинке (в том числе и объекты природы); развивает их наблюдательность,

способность замечать связи и различия между предметами и действиями с ними.

2) *Окружающий мир:*

педагог формирует у детей элементарные представления: о самом себе — о своем имени; о внешнем виде (показать ручки, носик, глазик); о своих действиях (моет руки, ест, играет, одевается, купается и тому подобное); о желаниях (гулять, играть, есть и тому подобное); о близких людях (мама, папа, бабушка, дедушка и другие); о пище (хлеб, молоко, яблоко, морковка и тому подобное); о блюдах (суп, каша, кисель и тому подобное); о ближайшем предметном окружении — игрушках, их названиях, предметах быта, мебели, спальных принадлежностях, посуде); о личных вещах; о некоторых конкретных, близких ребёнку, ситуациях общественной жизни.

3) *Природа:*

педагог развивает способности детей узнавать, называть и показывать на картинке и в естественной среде отдельных представителей диких и домашних животных, растения ближайшего окружения, объекты неживой природы, замечать природные явления (солнце, дождь, снег и другие природные явления), их изображения, выделять наиболее яркие отличительные признаки объектов живой природы, побуждает их рассматривать, положительно реагировать.

От 2 лет до 3 лет.

В области познавательного развития основными задачами образовательной деятельности являются:

1. Развивать разные виды восприятия: зрительного, слухового, осязательного, вкусового, обонятельного.
2. Развивать наглядно-действенное мышление в процессе решения познавательных практических задач.
3. Совершенствовать обследовательские действия: выделение цвета, формы, величины как особых признаков предметов, поощрять сравнение предметов между собой по этим признакам и количеству, использовать один предмет в качестве образца, подбирая пары, группы.
4. Формировать у детей простейшие представления о геометрических фигурах, величине и количестве предметов на основе чувственного познания.
5. Развивать первоначальные представления о себе и близких людях, эмоционально-положительное отношение к членам семьи и людям ближайшего окружения, о деятельности взрослых.
6. Расширять представления о населенном пункте, в котором живет ребёнок, его достопримечательностях, эмоционально откликаться на праздничное убранство дома, СПДС.
7. Организовывать взаимодействие и знакомить с животными и растениями ближайшего окружения, их названиями, строением и отличительными особенностями, некоторыми объектами неживой природы.
8. Развивать способность наблюдать за явлениями природы, воспитывать бережное отношение к животным и растениям.

Содержание образовательной деятельности.

1) *Сенсорные эталоны и познавательные действия:*

педагог демонстрирует детям и включает их в деятельность на сравнение предметов и определение их сходства-различия, на подбор и группировку по заданному образцу (по цвету, форме, величине). Побуждает и поощряет освоение простейших действий, основанных на перестановке предметов, изменении способа их расположения, количества; на действия переливания, пересыпания. Проводит игры-занятия с использованием предметов-орудий: сачков, черпачков для выуживания из специальных емкостей с водой или без воды шариков, плавающих игрушек, палочек со свисающим на веревке магнитом для «ловли» на нее небольших предметов. Организует действия с игрушками, имитирующими орудия труда (заколачивание молоточком втулочек в верстачок, сборка каталок с помощью деревянных или пластмассовых винтов) и тому подобное, создает ситуации для использования детьми предметов-орудий в самостоятельной игровой и бытовой деятельности с целью решения практических задач; педагог поощряет действия детей с предметами, при ориентации на 2-3 свойства одновременно;

собираение одноцветных, а затем и разноцветных пирамидок из 4-5 и более колец, располагая их по убывающей величине; различных по форме и цвету башенок из 2-3 геометрических форм-вкладышей; разбираение и собиание трехместной матрешки с совмещением рисунка на её частях, закрепляя понимание детьми слов, обозначающих различный размер предметов, их цвет и форму. В ходе проведения с детьми дидактических упражнений и игр-занятий формирует обобщенные способы обследования формы предметов — ощупывание, рассматривание, сравнение, сопоставление; продолжает поощрять появление настойчивости в достижении результата познавательных действий.

2) Математические представления:

педагог подводит детей к освоению простейших умений в различении формы окружающих предметов, используя предэталонные представления о шаре, кубе, круге, квадрате; подборе предметов и геометрических фигур по образцу, различению и сравнению предметов по величине, выбору среди двух предметов при условии резких различий: большой и маленький, длинный и короткий, высокий и низкий. Поддерживает интерес детей к количественной стороне различных групп предметов (много и много, много и мало, много и один) предметов.

3) Окружающий мир:

педагог расширяет представления детей об окружающем мире, знакомит их с явлениями общественной жизни, с деятельностью взрослых (повар варит кашу, шофер водит машину, доктор лечит); развивает представления о себе (о своем имени, именах близких родственников), о внешнем облике человека, о его физических особенностях (у каждого есть голова, руки, ноги, лицо; на лице — глаза, нос, рот и так далее); о его физических и эмоциональных состояниях (проголодался — насытился, устал — отдохнул; намочил — вытер; заплакал — засмеялся и так далее); о деятельности близких ребёнку людей («Мама моет пол»; «Бабушка вяжет носочки»; «Сестра рисует»; «Дедушка читает газету»; «Брат строит гараж»; «Папа работает за компьютером» и тому подобное); о предметах, действиях с ними и их назначении: предметы домашнего обихода (посуда, мебель, одежда), игрушки, орудия труда (веник, метла, лопата, ведро, лейка и так далее).

4) Природа:

в процессе ознакомления с природой педагог организует взаимодействие и направляет внимание детей на объекты живой и неживой природы, явления природы, которые доступны для непосредственного восприятия. Формирует представления о домашних и диких животных и их детенышах (особенности внешнего вида, части тела, питание, способы передвижения), о растениях ближайшего окружения (деревья, овощи, фрукты и другие), их характерных признаках (цвет, строение, поверхность, вкус), привлекает внимание и поддерживает интерес к объектам неживой природы (солнце, небо, облака, песок, вода), к некоторым явлениям природы (снег, дождь, радуга, ветер), поощряет бережное отношение к животным и растениям.

От 3 лет до 4 лет.

В области познавательного развития основными задачами образовательной деятельности являются:

1. Формировать представления детей о сенсорных эталонах цвета и формы, их использовании в самостоятельной деятельности.
2. Развивать умение непосредственного попарного сравнения предметов по форме, величине и количеству, определяя их соотношение между собой; помогать осваивать чувственные способы ориентировки в пространстве и времени; развивать исследовательские умения.
3. Обогащать представления ребёнка о себе, окружающих людях, эмоционально-положительного отношения к членам семьи, к другим взрослым и сверстникам.
4. Конкретизировать представления детей об объектах ближайшего окружения: о родном населенном пункте, его названии, достопримечательностях и традициях, накапливать эмоциональный опыт участия в праздниках.
5. Расширять представления детей о многообразии и особенностях растений, животных ближайшего окружения, их существенных отличительных признаках, неживой природе, явлениях природы и деятельности человека в природе в разные сезоны года, знакомить с правилами поведения по отношению к живым объектам природы.

Содержание образовательной деятельности.

1) Сенсорные эталоны и познавательные действия:

педагог развивает у детей осязательно-двигательные — действия: рассматривание, поглаживание, ощупывание ладонью, пальцами по контуру, прокатывание, бросание и тому подобное, расширяет содержание представлений ребёнка о различных цветах (красный, желтый, зеленый, синий, черный, белый), знакомит с оттенками (розовый, голубой, серый) и закрепляет слова, обозначающие цвет. Организуя поисковую деятельность, конкретизирует и обогащает познавательные действия детей, задает детям вопросы, обращает внимание на постановку цели, определение задач деятельности, развивает умения принимать образец, инструкцию взрослого, поощряет стремление самостоятельно завершить начатое действие. Организует и поддерживает совместные действия ребёнка со взрослым и сверстниками;

при сравнении двух предметов по одному признаку педагог направляет внимание детей на выделение сходства, на овладение действием соединения в пары предметов с ярко выраженными признаками сходства, группировкой по заданному предметному образцу и по слову.

2) Математические представления:

педагог продолжает работу по освоению детьми практического установления простейших пространственно-количественных связей и отношений между предметами: больше-меньше, короче-длиннее, шире-уже, выше-ниже, такие же по размеру: больше-меньше, столько же, поровну, не поровну по количеству, используя приемы наложения и приложения; организует овладение уравниванием неравных групп предметов путем добавления одного предмета к меньшей группе или удаления одного предмета из большей группы; расширяет диапазон слов, обозначающих свойства, качества предметов и отношений между ними;

знакомит детей с некоторыми фигурами: шар, куб, круг, квадрат, треугольник, активизируя в их речи данные названия; обращает внимание на использование в быту характеристик: ближе (дальше), раньше (позже); помогает на чувственном уровне ориентироваться в пространстве от себя: впереди (сзади), сверху (снизу), справа (слева) и времени (понимать контрастные особенности утра и вечера, дня и ночи).

3) Окружающий мир:

педагог формирует у детей начальные представления и эмоционально-положительное отношение к родителям (законным представителям) и другим членам семьи, людям ближайшего окружения, поощряет стремление детей называть их по имени, включаться в диалог, в общение и игры с ними; побуждает ребёнка благодарить за подарки, оказывать посильную помощь родным, приобщаться к традициям семьи. Знакомит с населённым пунктом, в котором живет ребёнок, даёт начальные представления о родной стране, о некоторых наиболее важных праздниках и событиях. Включая детей в отдельные бытовые ситуации, знакомит с трудом людей близкого окружения, (ходят в магазин, убирают квартиру, двор, готовят еду, водят транспорт и другое). Знакомит с трудом работников СПДС (помощника воспитателя, повара, дворника, водителя). Демонстрирует некоторые инструменты труда, воспитывает бережное отношение к предметам, сделанным руками человека. Поощряет детей за проявление аккуратности (не сорить, убирать за собой, не расходовать лишние материалы зря и так далее). Дает первые представления о разнообразии вещей: игрушек, видов транспорта (машина, автобус, корабль и другие), книг (большие, маленькие, толстые, тонкие, книжки-игрушки, книжки-картинки и другие). В ходе практического обследования знакомит с некоторыми овощами и фруктами (морковка, репка, яблоко, банан, апельсин и другие), их вкусовыми качествами (кислый, сладкий, солёный).

4) Природа:

педагог расширяет представления о диких и домашних животных, деревьях, кустарниках, цветковых, травянистых растениях, овощах и фруктах, ягодах данной местности, помогает их различать и группировать на основе существенных признаков: внешний вид, питание; польза для человека; знакомит с объектами неживой природы и некоторыми свойствами воды, песка, глины, камней. Продолжает развивать способность наблюдать за явлениями природы в разные сезоны года и изменениями в жизни животных, растений и человека (выделять признаки времен года по состоянию листвы на деревьях, почвенному покрову). Способствует усвоению правил поведения в природе (не ломать ветки, не рвать растения, осторожно обращаться с животными, заботиться о них), развивает

умение видеть красоту природы и замечать изменения в ней в связи со сменой времен года.

От 4 лет до 5 лет.

В области познавательного развития основными задачами образовательной деятельности являются:

1. Обогащать сенсорный опыт детей, развивать целенаправленное восприятие и самостоятельное обследование окружающих предметов (объектов) с опорой на разные органы чувств.
2. Развивать способы решения поисковых задач в самостоятельной и совместной со сверстниками и взрослыми деятельности.
3. Обогащать элементарные математические представления о количестве, числе, форме, величине предметов, пространственных и временных отношениях.
4. Расширять представления о себе и своих возможностях в познавательной Деятельности с родителями (законными представителями) и членам семьи; продолжать развивать представления детей о труде взрослого.
5. Развивать представления детей о своей малой родине, населенном пункте, в котором живут, его достопримечательностях, поддерживать интерес к стране; знакомить с традициями и праздниками, принимать участие в подготовке к праздникам, эмоционально откликаться на участие в них.
6. Расширять представления о многообразии объектов живой природы, их особенностях, питании, месте обитания, жизненных проявлениях и потребностях.
7. Обучать сравнению и группировке объектов живой природы на основе признаков, знакомить с объектами и свойствами неживой природы, отличительными признаками времен года, явлениями природы и деятельностью человека в разные сезоны, воспитывать эмоционально-положительное отношение ко всем живым существам, желание их беречь и заботиться.

Содержание образовательной деятельности.

1) Сенсорные эталоны и познавательные действия:

на основе обследовательских действий педагог формирует у детей умение различать и называть уже известные цвета (красный, синий, зеленый, желтый, белый, черный) и оттенки (розовый, голубой, серый); знакомит с новыми цветами и оттенками (коричневый, оранжевый, светло-зеленый). Развивает способность различать и называть форму окружающих предметов, используя сенсорные эталоны геометрические фигуры (круг, квадрат, овал, прямоугольник, треугольник); находить отличия и сходства между предметами по 2-3 признакам путем непосредственного сравнения, осваивать группировку, классификацию и сериацию; описывать предметы по 3-4 основным свойствам.

2) Математические представления:

педагог формирует у детей умения считать в пределах пяти с участием различных анализаторов (на слух, ощупь, счет движений и другое), пересчитывать предметы и отсчитывать их по образцу и названному числу; способствует пониманию независимости числа от формы, величины и пространственного расположения предметов; помогает освоить порядковый счет в пределах пяти, познанию пространственных и временных отношений (вперед, назад, вниз, вперед, налево, направо, утро, день, вечер, ночь, вчера, сегодня, завтра).

3) Окружающий мир:

педагог демонстрирует детям способы объединения со сверстниками для решения поставленных поисковых задач (обсуждать проблему, договариваться, оказывать помощь в решении поисковых задач, распределять действия, проявлять инициативу в совместном решении задач, формулировать вопросы познавательной направленности и так далее); расширяет представления детей о свойствах разных материалов в процессе работы с ними; подводит к пониманию того, что сходные по назначению предметы могут быть разной формы, сделаны из разных материалов; дает почувствовать и ощутить, что предметы имеют разный вес, объем; демонстрирует и разъясняет детям способы взвешивания, сравнения предметов между собой, показывая избегание возможности сделать ложные выводы (большой предмет не всегда оказывается 'более тяжелым'); показывает ребёнку существующие в окружающем мире простые закономерности и зависимости,

например: если холодно — нужно теплее одеться, если темно — нужно зажечь свет, если сильный ветер — закрыть окно. Указывает на необходимость замечать целесообразность и целенаправленность некоторых действий, видеть простейшие причины и следствия собственных действий;

педагог продолжает расширять представления детей о членах семьи, о малой родине и Отечестве; представления о населенном пункте, в котором живут, некоторых городских объектах, видах транспорта; расширяет и обогащает начальные представления о родной стране, некоторых общественных праздниках и событиях. Знакомит детей с трудом взрослых в городе и сельской местности; знакомит со спецификой зданий и их устройством в городе и селе (дома высокие, с балконами, лифтами, ванной; дома невысокие, с печкой, садом, огородом, будкой для собаки и так далее), с разными учреждениями: общеобразовательные организации, ДОО, поликлиники, магазины, парки, стадионы и другие.

4) Природа:

педагог продолжает знакомить ребёнка с многообразием природы родного края, представителями животного и растительного мира, изменениями в их жизни в разные сезоны года. Демонстрирует процесс сравнения группировки объектов живой природы на основе признаков (дикие — домашние, хищные — травоядные, перелетные — зимующие, деревья — кустарники, травы — цветковые растения, овощи — фрукты, ягоды, грибы и другое). Знакомит с объектами и свойствами неживой природы (камни, песок, глина, почва, вода), с явлениями природы в разные сезоны года (листопад, ледоход, гололед, град, ветер); свойствами и качествами природных материалов (дерево, металл и другое), используя для этого простейшие опыты, экспериментирование;

в процессе труда в природе педагог формирует представление детей об элементарных потребностях растений и животных: питание, вода, тепло, свет; углубляет представление о том, что человек ухаживает за домашними животными, комнатными растениями, за огородом и садом, способствует накоплению положительных впечатлений ребёнка о природе.

От 5 лет до 6 лет.

В области познавательного развития основными задачами образовательной деятельности являются:

1. Развивать интерес детей к самостоятельному познанию объектов окружающего мира в его разнообразных проявлениях и простейших зависимостях.
2. Формировать представления детей о цифровых средствах познания окружающего мира, способах их безопасного использования.
3. Развивать способность использовать математические знания и аналитические способы для познания математической стороны окружающего мира: опосредованное сравнение объектов с помощью заместителей (условной меры), сравнение по разным основаниям, счет, упорядочивание, классификация, сериация и тому подобное); совершенствовать ориентировку в пространстве и времени.
4. Развивать способы взаимодействия с членами семьи и людьми ближайшего окружения в познавательной деятельности, расширять самостоятельные действия различной направленности, закреплять позитивный опыт в самостоятельной и совместной со взрослым и сверстниками деятельности.
5. Расширять представления о многообразии объектов живой природы, их особенностях, среде обитания и образе жизни, в разные сезоны года, их потребностях; продолжать учить группировать объекты живой природы.
6. Продолжать учить детей использовать приемы экспериментирования для познания объектов живой и неживой природы и их свойств и качеств.
7. Продолжать знакомить с сезонными изменениями в природе, и Деятельностью человека в разные сезоны, воспитывать положительное отношение ко всем живым существам, желание их беречь и заботиться.

Содержание образовательной деятельности.

1) Сенсорные эталоны и познавательные действия:

педагог закрепляет умения детей различать и называть все цвета спектра и ахроматические цвета,

оттенки цвета, тоны цвета, теплые и холодные оттенки; расширяет знания об известных цветах, знакомит с новыми цветами (фиолетовый) и оттенками (голубой, розовый, темно-зеленый, сиреневый); развивает способность различать и называть геометрические фигуры, осваивать способы воссоздания фигуры из частей, деления фигуры на части; выделять структуру плоских геометрических фигур, использовать сенсорные эталоны для оценки свойств и качеств предметов. Посредством игровой и познавательной мотивации педагог организует освоение детьми умений выделять сходство и отличие между группами предметов, сравнивать предметы по 3-5 признакам, группировать предметы по разным основаниям преимущественно на основе зрительной оценки; совершенствует приемы сравнения, упорядочивания и классификации на основе выделения их существенных свойств и отношений. Формирует представления о том, как люди используют цифровые средства познания окружающего мира и какие правила необходимо соблюдать для их безопасного использования;

педагог демонстрирует детям способы осуществления разных видов познавательной деятельности, осуществления контроля, самоконтроля и взаимоконтроля результатов деятельности и отдельных действий во взаимодействии со сверстниками, поощряет проявление наблюдательности за действиями взрослого и других детей. В процессе организации разных форм совместной познавательной деятельности показывает детям возможности для обсуждения проблемы, для совместного нахождения способов её решения, поощряет проявление инициативы, способности формулировать и отвечать на поставленные вопросы.

2) Математические представления:

в процессе обучения количественному и порядковому счету в пределах десяти педагог совершенствует счетные умения детей, понимание независимости числа от пространственно-качественных признаков, знакомит с цифрами для обозначения количества и результата сравнения предметов, с составом чисел из единиц в пределах пяти; подводит к пониманию отношений между рядом стоящими числами;

педагог совершенствует умения выстраивать сериационные ряды предметов, различающихся по размеру, в возрастающем и убывающем порядке в пределах десяти на основе непосредственного сравнения, показывает взаимоотношения между ними; организует освоение детьми опосредованного сравнения предметов по длине, ширине, высоте с помощью условной меры; обогащает представления и умения устанавливать пространственные отношения при ориентировке на листе бумаги и временные зависимости в календарных 'единицах времени: сутки, неделя, месяц, год.

3) Окружающий мир:

педагог расширяет первичные представления о малой родине и Отечестве, о населенном пункте, его истории, его особенностях (местах отдыха и работы близких, основных достопримечательностях). Закрепляет представления о названии ближайших улиц, назначении некоторых общественных учреждений — магазинов, поликлиники, больниц, кинотеатров, кафе. Развивает познавательный интерес к родной стране, к освоению представлений о её столице, государственном флаге и гербе, о государственных праздниках России, памятных исторических событиях, героях Отечества.

Формирует представления о многообразии стран и народов мира;

педагог формирует у детей понимание многообразия людей разных национальностей — особенностей их внешнего вида, одежды, традиций; развивает интерес к сказкам, песням, играм разных народов; расширяет представления о других странах и народах мира, понимание, что в других странах есть свои достопримечательности, традиции, свои флаги и гербы.

4) Природа:

педагог формирует представления о многообразии объектов животного и растительного мира, их сходстве и различии во внешнем виде и образе жизни поведении в разные сезоны года; совершенствует умения сравнивать, выделять признаки, группировать объекты живой природы по их особенностям, месту обитания, образу жизни, питанию; направляет внимание детей на наличие потребностей у животных и растений (свет, тепло, вода, воздух, питание); создает ситуации для понимания необходимости ухода за растениями и животными относительно их потребностей; педагог организует целенаправленное экспериментирование и опыты для ознакомления детей со свойствами объектов неживой природы, расширяя представления об объектах неживой природы, как среде обитания животных и растений (вода, почва, воздух, горы). Уточняет представления о

признаках разных времен года (погодные изменения, состояние деревьев, покров, изменений в жизни человека, животных и растений); о деятельности человека в разные сезоны года (выращивание растений, сбор урожая, народные праздники и развлечения и другое); способствует усвоению детьми правил поведения в природе, формируя понимание ценности живого, воспитывает желание защитить и сохранить живую природу.

От 6 лет до 7 лет.

В области познавательного развития основными задачами образовательной деятельности являются:

1. Расширять самостоятельность, поощрять творчество детей в познавательно - исследовательской деятельности, избирательность познавательных интересов.
2. Развивать умения детей включаться в коллективное исследование, обсуждать его ход, договариваться о совместных продуктивных действиях, выдвигать и доказывать свои предположения, представлять совместные результаты познания.
3. Обогащать пространственные и временные представления, поощрять использование счета, вычислений, измерения, логических операций для познания и преобразования предметов окружающего мира.
4. Развивать умения детей применять некоторые цифровые средства для познания окружающего мира, соблюдая правила их безопасного использования.
5. Закреплять и расширять представления детей о способах взаимодействия со взрослыми и сверстниками в разных видах деятельности, развивать чувство собственной компетентности в решении различных познавательных задач.
6. Расширять представления о культурно-исторических событиях малой родины и Отечества, развивать интерес к достопримечательностям родной страны, её традициям и праздникам; воспитывать эмоционально-положительное отношение к ним.
7. Формировать представления детей о многообразии стран и народов мира.
8. Расширять и уточнять представления детей о богатстве природного мира в разных регионах России и на планете, о некоторых способах приспособления животных и растений к среде обитания, их потребностях, образе жизни живой природы и человека в разные сезоны года, закреплять умения классифицировать объекты живой природы.
9. Расширять и углублять представления детей о неживой природе и её свойствах, их использовании человеком, явлениях природы, воспитывать бережное и заботливое отношения к ней, формировать представления о профессиях, связанных с природой и её защитой.

Содержание образовательной деятельности.

1) Сенсорные эталоны и познавательные действия:

в процессе исследовательской деятельности педагог совершенствует способы познания свойств и отношений между различными предметами, сравнения нескольких предметов по 4-6 основаниям с выделением сходства, отличия свойств материалов. В ходе специально организованной деятельности осуществляет развитие у детей способности к различению и называнию всех цветов спектра и ахроматических цветов, оттенков цвета, умения смешивать цвета для получения нужного тона и оттенка;

педагог поддерживает стремление детей к самостоятельному выбору способов осуществления разных видов познавательной деятельности, обеспечению самоконтроля и взаимоконтроля результатов деятельности и отдельных действий во взаимодействии со сверстниками, использованию разных форм совместной познавательной деятельности. Поощряет умение детей обсуждать проблему, совместно находить способы её решения, проявлять инициативу; обогащает представления о цифровых средствах познания окружающего мира, закрепляет правила безопасного обращения с ними.

2) Математические представления:

педагог формирует у детей умения использовать для познания объектов и явлений окружающего мира математические способы нахождения решений: вычисление, измерение, сравнение по количеству, форме и величине с помощью условной меры, создание планов, схем, использование

знаков, эталонов и другое;

в процессе специально организованной деятельности совершенствует умения считать в прямом и обратном порядке, знакомит с составом чисел из двух меньших в пределах первого десятка, закрепляет знания о цифрах, развивает умение составлять и решать простые арифметические задачи на сложение и вычитание;

обогащает представления о плоских и объемных геометрических фигурах, совершенствует умение выделять структуру геометрических фигур и устанавливать взаимосвязи между ними. Педагог способствует совершенствованию у детей умений классифицировать фигуры по внешним структурным признакам: округлые, многоугольники (треугольники, четырехугольники и тому подобное), овладению различными способами видоизменения геометрических фигур: наложение, соединение, разрезание и другое;

формирует представления и умение измерять протяженность, массу и объем веществ с помощью условной меры и понимание взаимнообратных отношений между мерой и результатом измерения. Педагог закрепляет умения ориентироваться на местности и показывает способы ориентировки в двухмерном пространстве, по схеме, плану, на странице тетради в клетку. Формирует представления о календаре как системе измерения времени, развивает чувство времени, умения определять время по часам с точностью до четверти часа.

3) *Окружающий мир:*

в совместной с детьми деятельности педагог обогащает представления о родном населенном пункте (название улиц, некоторых архитектурных особенностях, достопримечательностей), о стране (герб, гимн, атрибуты государственной власти, Президент, столица и крупные города, особенности природы и населения). Раскрывает и уточняет назначения общественных учреждений, разных видов транспорта, рассказывает о местах труда и отдыха людей в городе, об истории города и выдающихся горожанах, традициях городской жизни. Посредством поисковой и игровой деятельности педагог побуждает проявление интереса детей к ярким фактам из истории и культуры страны и общества, некоторым выдающимся людям России;

формирует представление о планете Земля как общем доме людей, о многообразии стран и народов мира на ней.

4) *Природа:*

педагог расширяет и актуализирует представления детей о многообразии природного мира родного края, различных областей и регионов России и на Земле, рассказывает о некоторых наиболее ярких представителях животных и растений разных природных зон (пустыня, степь, тайга, тундра и другие), об их образе жизни и приспособлении к среде обитания, изменениях жизни в разные сезоны года.

Закрепляет умение сравнивать, выделять свойства объектов, классифицировать их по признакам, формирует представления об отличии и сходстве животных и растений, их жизненных потребностях, этапах роста и развития, об уходе взрослых животных за своим потомством, способах выращивания человеком растений, животных (в том числе и культурных, лекарственных растений), профессиях с этим связанных;

педагог поддерживает стремление детей к наблюдениям за природными явлениями, живыми и неживыми объектами, — самостоятельному экспериментированию, наблюдению и другим способам деятельности для познания свойств объектов неживой природы (воды, воздуха, песка, глины, почвы, камней и других), знакомит с многообразием водных ресурсов (моря, океаны, озера, реки, водопады), камней и минералов, некоторых полезных ископаемых региона проживания (нефть, уголь, серебро, золото, алмазы и другие); об использовании человеком свойств неживой природы для хозяйственных нужд (ветряные мельницы, водохранилища, солнечные батареи, ледяные катки); о некоторых небесных телах (планеты, кометы, звезды), роли солнечного света, тепла в жизни живой природы; углубляет представления о характерных явлениях природы в разные сезоны года (изменение температуры воздуха, роль ветра, листопада и осадков в природе), изменениях в жизни животных, растений и человека, о влиянии деятельности человека на природу;

закрепляет правила поведения в природе, воспитывает осознанное, бережное и заботливое отношение к природе и её ресурсам.

Решение совокупных задач воспитания в рамках образовательной области «Познавательное развитие» направлено на приобщение детей к ценностям «Человек», «Семья», «Познание», «Родина»

и «Природа», что предполагает:

- ✓ воспитание отношения к знанию как ценности, понимание значения образования для человека, общества, страны;
- ✓ приобщение к отечественным традициям и праздникам, к истории и достижениям родной страны, к культурному наследию народов России;
- ✓ воспитание уважения к людям — представителям разных народов России независимо от их этнической принадлежности;
- ✓ воспитание уважительного отношения к государственным символам страны (флагу, гербу, гимну);
- ✓ воспитание бережного и ответственного отношения к природе родного края, родной страны, приобретение первого опыта действий по сохранению природы.

ПОЗНАВАТЕЛЬНОЕ РАЗВИТИЕ

«Формирование целостной картины мира, расширение кругозора», «Познавательно-исследовательская деятельность», «Формирование элементарных математических представлений», «Конструктивно – модельная деятельность».

ООД	Совместная с педагогом деятельность	Самостоятельная деятельность воспитанников	Образовательная деятельность, осуществляемая в ходе режимных моментов	Вовлечение родителей и взаимодействие с социальными партнёрами
<p>разделы Сенсорные эталоны и познавательные действия.</p> <p>Математические представления:</p> <p>Окружающий мир</p> <p>Природа</p>	<p>Дидактические, развивающие игры, логические игры, направленные на получение информации о предметном мире (на форму, размер, цвет, качества, свойства предметов), деятельность с использованием схем, символов, знаков</p> <p>игры, направленные на развитие стремления к творчеству (с одой, песком, со строительным материалом); познавательные практикумы с различными материалами, оборудованием, деятельность по экологическому воспитанию, интеллектуально – познавательные игры, проектная деятельность</p>	<p>«Юные исследователи» - пособия, оборудование для познавательно - исследовательской деятельности;</p> <p>«Полочка «Умных книг»:</p> <p>энциклопедии, книги, картины, познавательная литература и пр.</p> <p>конструктивно – модельная деятельность.</p> <p>игры с мозаикой, выкладывание фигур из счетных палочек и пр.</p> <p>игры на развитие мелкой моторики рук</p>	<p>чтение познавательной литературы</p> <p>обсуждение телепередач познавательного характера,</p> <p>просмотр познавательных фильмов, роликов, слайдов</p> <p>рассказывание детям об окружающем мире, беседы, передача фактов, сведений из разных областей знаний.</p> <p>наблюдение за объектами окружающего мира, экскурсии</p> <p>создание коллекций, «сокровищниц»</p> <p>изготовление альбомов, календарей и др.</p> <p>конструктивная деятельность (из строительного материала, деталей конструктора, модулей, бумаги, природного</p>	<p>конкурсы по организации предметно-развивающей среды для развития познавательных интересов детей.</p> <p>тематические недели для родителей.</p> <p>посещение выставок, музея.</p> <p>«Встречи с интересными людьми»</p>

Методическая литература
по образовательной области: «Познавательное развитие»

Развитие познавательно- исследовательской деятельности

- Веракса Н. Е., Веракса А. Н. Проектная деятельность дошкольников.
- Веракса Н. Е., Галимов О. Р. Познавательно-исследовательская деятельность дошкольников (4-7 лет).
- Крашенинников Е. Е., Холодова О. Л. Развитие познавательных способностей дошкольников (5-7 лет).
- Павлова Л. Ю. Сборник дидактических игр по ознакомлению с окружающим миром (3-7 лет).
- Шиян О. А. Развитие творческого мышления. Работаем по сказке (3-7 лет).

Ознакомление с предметным окружением и социальным миром

- Дыбина О. В. Ознакомление с предметным и социальным окружением: Младшая группа (3-4 года).
- Дыбина О. В. Ознакомление с предметным и социальным окружением: Средняя группа (4-5 лет).
- Дыбина О. В. Ознакомление с предметным и социальным окружением: Старшая группа (5-6 лет).
- Дыбина О. В. Ознакомление с предметным и социальным окружением: Подготовительная к школе группа (6-7 лет).

Формирование элементарных математических представлений

- Помораева И. А., Позина В. А. Формирование элементарных математических представлений. Вторая группа раннего возраста (2-3 года).
- Помораева И. А., Позина В. А. Формирование элементарных математических представлений. Младшая группа (3-4 года).
- Помораева И. А., Позина В. А. Формирование элементарных математических представлений. Средняя группа (4-5 лет).
- Помораева И. А., Позина В. А. Формирование элементарных математических представлений. Старшая группа (5-6 лет).
- Помораева И. А., Позина В. А. Формирование элементарных математических представлений. Подготовительная к школе группа (6-7 лет).

Ознакомление с миром природы

- Соломенникова О. А. Ознакомление с природой в детском саду. Вторая группа раннего возраста (2-3 года).
- Соломенникова О. А. Ознакомление с природой в детском саду. Младшая группа (3-4 года).
- Соломенникова О. А. Ознакомление с природой в детском саду. Средняя группа (4-5 лет).
- Соломенникова О. А. Ознакомление с природой в детском саду. Старшая группа (5-6 лет).
- Соломенникова О. А. Ознакомление с природой в детском саду. Подготовительная к школе группа (6-7 лет)
- Николаева С.Н. Юный эколог. Календарь сезонных наблюдений. Для детей 5-7 лет
- Иванова И. «Естественно - научные наблюдения и эксперименты в детском саду». Человек. М.:ТЦ Сфера,2004.;
- «Экологические наблюдения и эксперименты в детском саду». Мир растений, - М.: ТЦ Сфера, 2004.
- Дыбина О.В. «Из чего сделаны предметы». Сценарии игр-занятий для дошкольников - М.: ТЦ Сфера,2004; «Неизведанное рядом». Занимательные опыты и эксперименты для дошкольников-М.: ТЦ Сфера,2005г
- Николаева С.Н. «Любовь к природе воспитываем с детства» - М.: «Мозаика-Синтез», 2002г;
- «Юный эколог» Программа экологического воспитания дошкольников.- М.: Мозаика-Синтез,

2002г.

- Скоролупова О. А. «Покорение космоса» - М.: ООО «Издательство Скрипторий 2003», 2006г.
- Скоролупова О.А. «Цветущая весна. Травы».- М.: Издательство «Скрипторий 2003», 2004г.
- Тихомирова Л.Ф. «Развитие познавательных способностей детей - Ярославль: Академия развития, 1996.
- Алешина Н.В. «Ознакомление дошкольников с окружающим и социальной действительностью» Средняя группа.- М. Элизе Трейдинг, ЦГЛ, 2004
- Виноградова Н.В. «Умственное воспитание детей в процессе ознакомления с природой: Пособие для воспитателя детского сада.- 2-е изд., доп.- м.: Просвещение, 1982г.
- Демонстрационный и раздаточный материал: Светлана Вохринцева «Окружающий мир». Дидактический материал (в ассортименте) Иллюстрации, познавательная информация, развивающие задания, разрезные картинки, игра Лото.г. Екатеринбург Изд. «Страна фантазий», 2006г
- Дидактические игры по разной тематике, предметные, сюжетные картинки, плакаты, картины.
- Мулько И.Ф. «Развитие представлений о человеке в истории и культуре» методическое пособие для ДОУ.-М.: ТЦ «Сфера» 2004г.
- Ерофеева Т.И. Математика до школы. Пособие для воспитателей детского сада. Книга 1 и 2. Москва. Школьная Пресса 2005г.
- Столяр А.А. Давайте поиграем. Математические игры для детей 5-6 лет. Москва «Просвещение» 1991г
- Волина В. Праздник числа. Занимательная математика для детей. Москва издательство «Знание» 1994г.
- Касабуцкий Н.И., Скобелев Г.Н. «Давайте поиграем» Математические игры для детей 5-6 лет. _ М.: просвещение, 1991г.
- Сербина Е.В. «Математика для малышей» - М.: Просвещение, 1992 г.
- Михайлова З.А. «Игровые занимательные задачи для дошкольников»- М.: «Просвещение» 1990г.
- Раздаточный и демонстрационный материал (мелкие игрушки. матрешки, пирамидки, дидактические игры в ассортименте

ОБРАЗОВАТЕЛЬНАЯ ОБЛАСТЬ «РЕЧЕВОЕ РАЗВИТИЕ»

Речевое развитие включает:

- ✓ владение речью как средством коммуникации, познания и самовыражения;
- ✓ формирование правильного звукопроизношения;
- ✓ развитие звуковой и интонационной культуры речи;
- ✓ развитие фонематического слуха;
- ✓ обогащение активного и пассивного словарного запаса;
- ✓ развитие грамматически правильной и связной речи (диалогической и монологической);
- ✓ ознакомление с литературными произведениями различных жанров (фольклор, художественная и познавательная литература), формирование их осмысленного восприятия;
- ✓ развитие речевого творчества;
- ✓ формирование предпосылок к обучению грамоте.

От 1 года до 2 лет.

В области речевого развития основными задачами образовательной деятельности являются:

1) от 1 года до 1 года 6 месяцев:

развитие понимания речи:

1. Расширять запас понимаемых слов;
2. Закреплять умения понимать слова, обозначающие части тела человека, бытовые и игровые действия, признаки предметов;
3. Понимать простые по конструкции фразы взрослого.

развитие активной речи:

1. Продолжать формировать у детей умение произносить несложные звукоподражания, простые слова;
2. Развивать речевое общение со взрослым;
3. Стимулировать детей подражать речи взрослого человека, повторять за взрослым и произносить самостоятельно слова, обозначающие близких ребёнку людей, знакомые предметы и игрушки, некоторые действия; добиваться от детей коротких фраз;
4. Воспитывать у детей потребность в общении;
5. Привлекать малышей к слушанию произведений народного фольклора (потешки, пестушки, песенки, сказки) с наглядным сопровождением (игрушки для малышей, книжки-игрушки, книжки-картинки) и игровыми действиями с игрушками;
6. Реагировать улыбкой и движениями на эмоциональные реакции малыша при чтении и пропевании фольклорных текстов.
7. Побуждать к повторению за педагогом при чтении слов стихотворного текста, песенок, выполнению действий, о которых идет речь в произведении.
8. Рассматривать вместе с педагогом и узнавать изображенные в книжках-картинках предметы и действия, о которых говорилось в произведении.

2) от 1 года 6 месяцев до 2 лет:

развитие понимания речи:

1. Закреплять умение понимать слова, обозначающие предметы, некоторые действия, признаки, размер, цвет, местоположение; понимать речь взрослого и выполнять его просьбы;
2. Выполнять несложные поручения.

развитие активной речи:

1. Побуждать детей использовать накопленный запас слов по подражанию и самостоятельно, упражнять в замене звукоподражательных слов общеупотребительными;
2. Способствовать развитию диалогической речи, воспроизводить за взрослым отдельные слова и короткие фразы.
3. Побуждать детей употреблять несложные для произношения слова и простые предложения.
4. Развивать умение слушать чтение взрослым наизусть потешек, стихов, песенок, сказок с наглядным сопровождением (картинки, игрушки, книжки-игрушки, книжки-картинки).
5. Развивать у детей умение эмоционально откликаться на ритм и мелодичность пестушек, песенок, потешек, сказок.
6. Поддерживать положительные эмоциональные и избирательные реакции в процессе чтения произведений фольклора и коротких литературных художественных произведений.
7. Формировать умение показывать и называть предметы, объекты, изображенные в книжках-картинках; показывая, называть совершаемые персонажами действия.
8. Воспринимать вопросительные и восклицательные интонации поэтических произведений.
9. Побуждать договаривать (заканчивать) слова и строчки знакомых ребёнку песенок и стихов.

Содержание образовательной деятельности.

1) От 1 года до 1 года 6 месяцев:

развитие понимания речи: педагог расширяет запас понимаемых слов ребёнка за счет имени ребёнка, предметов обихода, названий животных; активизирует в речи понимание слов, обозначающих предметы, действия («ложись спать», «покатай»), признаки предметов; закрепляет умение понимать речь взрослого, не подкрепленную ситуацией;

развитие активной речи: педагог формирует у детей умения отвечать на простые вопросы («Кто?», «Что?», «Что делает?»), повторять за педагогом и произносить самостоятельно двухсложные слова (мама, Катя), называть игрушки и действия с ними, использовать в речи фразы из 2-3 слов.

2) От 1 года 6 месяцев до 2 лет:

развитие понимания речи: педагог закрепляет умение детей понимать слова, обозначающие предметы в поле зрения ребёнка (мебель, одежда), действия и признаки предметов, размер, цвет, местоположение предметов; совершенствует умения детей понимать слова, обозначающие предметы, находить предметы по слову педагога, выполнять несложные поручения, включающие 2 действия

(найди и принеси), отвечать на вопросы о названии предметов одежды, посуды, овощей и фруктов и действиях с ними;

развитие активной речи: педагог закрепляет умение детей называть окружающих его людей, употреблять местоимения, называть предметы в комнате и вне её, отдельные действия взрослых, свойства предметов (маленький, большой); выражать словами свои просьбы, желания; педагог активизирует речь детей, побуждает её использовать как средство общения с окружающими, формирует умение включаться в диалог с помощью доступных средств (вокализаций, движений, мимики, жестов, слов); активизирует речевые реакции детей путем разыгрывания простых сюжетов со знакомыми предметами, показа картин, отражающих понятные детям ситуации, формирует у детей умение осуществлять самостоятельные предметные и игровые действия, подсказывать, как можно обозначить их словом, как развить несложный сюжет, иллюстрируя предметную деятельность, развивает речевую активность ребёнка в процессе отобразительной игры;

в процессе наблюдений детей за живыми объектами и движущимся транспортом педагог в любом контакте с ребёнком поддерживает речевую активность, дает развернутое речевое описание происходящего, того, что ребёнок пока может выразить лишь в однословном высказывании.

во время игр-занятий по рассматриванию предметов, игрушек педагог закрепляет у детей умение обозначать словом объекты и действия, выполнять одноименные действия разными игрушками.

От 2 лет до 3 лет.

В области речевого развития основными задачами образовательной деятельности являются:

1) Формирование словаря:

1. Развивать понимание речи и активизировать словарь. Формировать у детей умение по словесному указанию педагога находить предметы, различать их местоположение, имитировать действия людей и движения животных.
2. Обогащать словарь детей существительными, глаголами, прилагательными, наречиями и формировать умение использовать данные слова в речи.

2) Звуковая культура речи:

1. Упражнять детей в правильном произношении гласных и согласных звуков, звукоподражаний, отдельных слов.
2. Формировать правильное произношение звукоподражательных слов в разном темпе, с разной силой голоса.

3) Грамматический строй речи:

Формировать у детей умение согласовывать существительные и местоимения с глаголами, составлять фразы из 3-4 слов.

4) Связная речь:

Продолжать развивать у детей умения понимать речь педагога, отвечать на вопросы; рассказывать об окружающем в 2-4 предложениях.

5) Интерес к художественной литературе:

1. Формировать у детей умение воспринимать небольшие по объему потешки, сказки и рассказы с наглядным сопровождением (и без него).
2. Побуждать договаривать и произносить четверостишия уже известных ребёнку стихов и песенок, воспроизводить игровые действия, движения персонажей.
3. Поощрять отклик на ритм и мелодичность стихотворений, потешек; формировать умение в процессе чтения произведения повторять звуковые жесты.
4. Развивать умение произносить звукоподражания, связанные с содержанием литературного материала (мяу-мяу, тик-так, баю-бай, ква-ква и тому подобное), отвечать на вопросы по содержанию прочитанных произведений.
5. Побуждать рассматривать книги и иллюстрации вместе с педагогом и самостоятельно; развивать восприятие вопросительных и восклицательных интонаций художественного произведения.

Содержание образовательной деятельности.

1) Формирование словаря:

педагог развивает понимание речи и активизирует словарь, формирует умение по словесному указанию находить предметы по цвету, размеру («Принеси красный кубик»), различать их

местоположение, имитировать действия людей и движения животных; активизирует словарь детей: существительными, обозначающими названия транспортных средств, частей автомобиля, растений, фруктов, овощей, домашних животных и их детенышей; глаголами, обозначающими трудовые действия (мыть, стирать), взаимоотношения (помочь); прилагательными, обозначающими величину, цвет, вкус предметов; наречиями (сейчас, далеко). Педагог закрепляет у детей названия предметов и действий с предметами, некоторых особенностей предметов; названия некоторых трудовых действий и собственных действий; имена близких людей, имена детей группы; обозначения личностных качеств, особенностей внешности окружающих ребёнка взрослых и сверстников.

2) Звуковая культура речи:

педагог формирует у детей умение говорить внятно, не торопясь, правильно произносить гласные и согласные звуки. В звукопроизношении для детей характерно физиологическое смягчение практически всех согласных звуков. В слово произношении ребёнок пытается произнести все слова, которые необходимы для выражения его мысли. Педагог поощряет детей использовать разные по сложности слова, воспроизводить ритм слова, формирует умение детей не пропускать слоги в словах, выражать свое отношение к предмету разговора при помощи разнообразных вербальных и невербальных средств. У детей проявляется эмоциональная непроизвольная выразительность речи.

3) Грамматический строй речи:

педагог помогает детям овладеть умением правильно использовать большинство основных грамматических категорий: окончаний существительных; уменьшительно-ласкательных суффиксов; поощряет словотворчество, формирует умение детей выражать свои мысли посредством трех-, четырехсловных предложений.

4) Связная речь:

педагог формирует у детей умения рассказывать в 2-4 предложениях о нарисованном на картинке, об увиденном на прогулке, активно включаться в речевое взаимодействие, направленное на развитие умения понимать обращенную речь с опорой и без опоры на наглядность; побуждает детей проявлять интерес к общению со взрослыми и сверстниками, вступать в контакт с окружающими, выражать свои мысли, чувства, впечатления, используя речевые средства и элементарные этикетные формулы общения, реагировать на обращение с использованием доступных речевых средств, отвечать на вопросы педагога с использованием фразовой речи или формы простого предложения, относить к себе речь педагога, обращенную к группе детей, понимать её содержание; педагог развивает у детей умение использовать инициативную разговорную речь как средство общения и познания окружающего мира, употреблять в речи предложения разных типов, отражающие связи и зависимости объектов.

От 3 лет до 4 лет.

В области речевого развития основными задачами образовательной деятельности являются:

1) Формирование словаря:

1. Обогащение словаря: закреплять у детей умение различать и называть части предметов, качества предметов, сходные по назначению предметы, понимать обобщающие слова.
2. Активизация словаря: активизировать в речи слова, обозначающие названия предметов ближайшего окружения.

2) Звуковая культура речи:

1. Продолжать закреплять у детей умение внятно произносить в словах все гласные и согласные звуки, кроме шипящих и сонорных.
2. Выбатывать правильный темп речи, интонационную выразительность; отчетливо произносить слова и короткие фразы.

3) Грамматический строй речи:

1. Продолжать формировать у детей умения согласовывать слова в роде, числе, падеже.
2. Употреблять существительные с предлогами, использовать в речи имена существительные в форме единственного и множественного числа, обозначающие животных и их детенышей; существительных в форме множественного числа в родительном падеже;
3. Составлять предложения с однородными членами. Закреплять у детей умения образовывать повелительную форму глаголов, использовать приставочный способ для образования глаголов, знакомить детей с образованием звукоподражательных глаголов.

4. Совершенствовать у детей умение пользоваться в речи разными способами словообразования.

4) **Связная речь:**

1. Продолжать закреплять у детей умение отвечать на вопросы педагога при рассматривании предметов, картин, иллюстраций;
2. Свободно вступать в общение со взрослыми и детьми, пользоваться простыми формулами речевого этикета.
3. Воспитывать умение повторять за педагогом рассказ из 3-4 предложений об игрушке или по содержанию картины, побуждать участвовать в драматизации отрывков из знакомых сказок.
4. Подводить детей к предсказыванию литературных произведений, формировать умение воспроизводить текст знакомой сказки или короткого рассказа сначала по вопросам педагога, а затем совместно с ним.

5) **Подготовка детей к обучению грамоте:**

Формировать умение вслушиваться в звучание слова, знакомить детей с терминами «слово», «звук» в практическом плане.

6) **Интерес к художественной литературе:**

1. Обогащать опыт восприятия жанров фольклора (потешки, песенки, прибаутки, сказки о животных) и художественной литературы (небольшие авторские сказки, рассказы, стихотворения).
2. Формировать навык совместного слушания выразительного чтения и рассказывания (с наглядным сопровождением и без него).
3. Способствовать восприятию и пониманию содержания и композиции текста (поступки персонажей, последовательность событий в сказках, рассказах).
4. Формировать умение внятно, не спеша произносить небольшие потешки и стихотворения, воспроизводить короткие ролевые диалоги из сказок и прибауток в играх-драматизациях, повторять за педагогом знакомые строчки и рифмы из стихов, песенок, пальчиковых игр.
5. Поддерживать общение детей друг с другом и с педагогом в процессе совместного рассматривания книжек-картинок, иллюстраций.
6. Поддерживать положительные эмоциональные проявления (улыбки, смех, жесты) детей в процессе совместного слушания художественных произведений.

Содержание образовательной деятельности.

1) **Формирование словаря:**

обогащение словаря: педагог обогащает словарь детей за счет расширения представлений о людях, предметах, частях предметов (у рубашки — рукава, воротник, пуговица), качеств предметов (величина, цвет, форма, материал), некоторых сходных по назначению предметов (стул — табурет), объектах природы ближайшего окружения, их действиях, ярко выраженных особенностях, формирует у детей умение понимать обобщающие слова (мебель, одежда);

активизация словаря: педагог формирует у детей умение использовать в речи названия предметов и объектов ближайшего окружения, знать их назначение, части и свойства, действия с ними; названия действий гигиенических процессов умывания, одевания, купания, еды, ухода за внешним видом и поддержания порядка; названия некоторых качеств и свойств предметов; материалов; объектов и явлений природы.

2) **Звуковая культура речи:**

педагог продолжает развивать у детей звуковую и интонационную культуру речи, фонематический слух, умение правильно произносить гласные звуки; твердые и мягкие согласные звуки ([м], [б], [п], [т], [д], [н], [к], [г], [х], [ф], [в], [л], [с], [ц]); слышать специально интонируемый в речи педагога звук, формирует правильное речевое дыхание, слуховое внимание, моторику речевого аппарата, совершенствует умение детей воспроизводить ритм стихотворения.

3) **Грамматический строй речи:**

педагог формирует у детей умения использовать в речи и правильно согласовывать прилагательные и существительные в роде, падеже, употреблять существительные с предлогами (в, на, под, за), использовать в речи названия животных и их детенышей в единственном и множественном числе (кошка — котенок, котята); составлять простое распространенное предложение и с помощью педагога строить сложные предложения;

педагог закрепляет овладение детьми разными способами словообразования (наименования предметов посуды с помощью суффиксов), формирует умение образовывать повелительную форму глаголов (беги, лови), использовать приставочный способ для образования глаголов (вошел — вышел), образовывать звукоподражательные глаголы (чирикает).

4) Связная речь:

педагог развивает у детей следующие умения: по инициативе взрослого называть членов своей семьи, знакомых литературных героев и их действия на картинках, разговаривать о любимых игрушках; элементарно договариваться со сверстником о совместных действиях в игровом общении; с помощью педагога определять и называть ярко выраженные эмоциональные состояния детей, Учитывать их при общении: пожалеть, развеселить, использовать ласковые слова. Педагог закрепляет у детей умения использовать основные формы речевого этикета в разных ситуациях общения;

педагог способствует освоению умений диалогической речи: отвечать на вопросы и обращения педагога; сообщать о своих впечатлениях, желаниях; задавать вопросы в условиях наглядно представленной ситуации общения. Педагог формирует умения у детей использовать дружелюбный, спокойный тон, речевые формы вежливого общения со взрослыми и сверстниками: здороваться, прощаться, благодарить, выражать просьбу, знакомиться, развивает у детей умения отвечать на вопросы, используя форму простого предложения или высказывания из 2-3 простых фраз;

педагог способствует освоению умений монологической речи: по вопросам составлять рассказ по картинке из 3-4 предложений; совместно с педагогом пересказывать хорошо знакомые сказки; читать наизусть короткие стихотворения, слушать чтение детских книг и рассматривать иллюстрации.

5) Подготовка детей к обучению грамоте:

педагог формирует у детей умение вслушиваться в звучание слова, закрепляет в речи детей термины «слово», «звук» в практическом плане.

От 4 лет до 5 лет.

В области речевого развития основными задачами образовательной деятельности являются:

1) Развитие словаря:

1. Обогащение словаря: вводить в словарь детей существительные, обозначающие профессии, глаголы, трудовые действия.
2. Продолжать учить детей определять и называть местоположение предмета, время суток, характеризовать состояние и настроение людей.
3. Активизация словаря: закреплять у детей умения использовать в речи существительные, обозначающие названия частей и деталей предметов, прилагательные, обозначающие свойства предметов, наиболее употребительные глаголы, наречия и предлоги; употреблять существительные с обобщающим значением.

2) Звуковая культура речи:

1. Закреплять правильное произношение гласных и согласных звуков, отрабатывать произношение свистящих, шипящих и сонорных звуков.
2. Продолжать работу над дикцией: совершенствовать отчетливое произношение слов и словосочетаний. Проводить работу по развитию фонематического слуха: учить различать на слух и называть слова с определенным звуком.
3. Совершенствовать интонационную выразительность речи.

3) Грамматический строй речи:

1. Продолжать формировать у детей умение правильно согласовывать слова в предложении.
2. Совершенствовать умения: правильно использовать предлоги в речи; образовывать форму множественного числа существительных, обозначающих детенышей животных, употреблять эти существительные в именительном и родительном падежах; правильно использовать форму множественного числа родительного падежа существительных;
3. Употреблять формы повелительного наклонения глаголов; использовать простые — сложносочиненные и сложноподчиненные предложения.
4. Правильно понимать и употреблять предлоги с пространственным значением (в, под, между, около).
5. Правильно образовывать названия предметов посуды.

4) Связная речь:

1. Продолжать совершенствовать диалогическую речь детей. Закреплять у детей умение поддерживать беседу: задавать вопросы по поводу предметов, их качеств, действий с ними, взаимоотношений с окружающими, правильно по форме и содержанию отвечать на вопросы.
2. Поддерживать стремление детей рассказывать о своих наблюдениях, переживаниях;
3. Пересказывать небольшие сказки и рассказы, знакомые детям и вновь прочитанные.
4. Составлять по образцу небольшие рассказы о предмете, игрушке, по содержанию сюжетной картины.
5. Воспитывать культуру общения: формирование умений приветствовать родных, знакомых, детей по группе. Использовать формулы речевого этикета при ответе по телефону, при вступлении в разговор с незнакомыми людьми, при встрече гостей.
6. Развивать коммуникативно-речевые умения у детей (умение вступить, поддержать и завершить общение).

5) Подготовка детей к обучению грамоте:

1. Продолжать знакомить с терминами «слово», «звук» практически, учить понимать и употреблять эти слова при выполнении упражнений, в речевых играх.
2. Знакомить детей с тем, что слова состоят из звуков, звучат по-разному и сходно, звуки в слове произносятся в определенной последовательности, могут быть разные по длительности звучания (короткие и длинные).
3. Формировать умения различать на слух твердые и мягкие согласные (без выделения терминов), определять и изолированно произносить первый звук в слове, называть слова с заданным звуком.
4. Выделять голосом звук в слове: произносить заданный звук протяжно, громче, четче, чем он произносится обычно, называть изолированно.

6) Интерес к художественной литературе:

1. Обогащать опыт восприятия жанров фольклора (загадки, считалки, заклички, сказки о животных, волшебные сказки) и художественной литературы (авторские сказки, рассказы, стихотворения).
2. Знать основные особенности жанров литературных произведений.
3. Развивать способность воспринимать содержание и форму художественных произведений (устанавливать причинно-следственные связи в повествовании, понимать главные характеристики героев; привлекать внимание детей к ритму поэтической речи, образным характеристикам предметов и явлений).
4. Развивать художественно-речевые и исполнительские умения (выразительное чтение наизусть потешек, прибауток, стихотворений; выразительное исполнение ролей в инсценировках; пересказ небольших рассказов и сказок).
5. Воспитывать ценностное отношение к книге, уважение к творчеству писателей и иллюстраторов.

Содержание образовательной деятельности.

1) Развитие словаря:

педагог формирует у детей умение использовать в речи названия предметов и материалов, из которых они изготовлены; названия живых существ и сред их обитания, некоторые трудовые процессы; слова, обозначающие части предметов, объектов и явлений природы, их свойства и качества: цветовые оттенки, вкусовые качества, степени качества объектов, явлений; употреблять слова, обозначающие некоторые родовые и видовые обобщения, а также лежащие в основе этих обобщений существенные признаки; слова извинения, участия, эмоционального сочувствия.

2) Звуковая культура речи:

педагог помогает детям овладеть правильным произношением звуков родного языка и слово произношением, развивает у детей звуковую и интонационную культуру речи, фонематический слух, закрепляет у детей умения правильно произносить свистящие и шипящие звуки; четко воспроизводить фонетический и морфологический рисунок слова; формирует умения говорить внятно, в среднем темпе, голосом средней силы, выразительно читать стихи, регулируя интонацию, тембр, силу голоса и ритм речи в зависимости от содержания стихотворения.

3) Грамматический строй речи:

педагог формирует у детей умение использовать полные, распространенные простые с однородными членами и сложноподчиненные предложения для передачи временных, пространственных, причинно-следственных связей; правильно употреблять суффиксы и приставки при словообразовании; использовать систему окончаний существительных, прилагательных, глаголов для оформления речевого высказывания.

4) Связная речь:

педагог развивает у детей связную, грамматически правильную диалогическую и монологическую речь, обучает детей использовать вопросы поискового характера («Почему?», «Зачем?», «Для чего?»); составлять описательные рассказы из 5-6 предложений о предметах и повествовательные рассказы из личного опыта; использовать элементарные формы объяснительной речи;

педагог развивает у детей речевое творчество, умения сочинять повествовательные рассказы по игрушкам, картинам; составлять описательные загадки об игрушках, объектах природы; поддерживает инициативность и самостоятельность ребёнка в речевом общении со взрослыми и сверстниками; формирует умение использовать в практике общения описательные монологи и элементы объяснительной речи;

педагог развивает у детей умения использовать вариативные формы приветствия, прощания, благодарности, обращения с просьбой, поддерживает стремление детей задавать и правильно формулировать вопросы, при ответах на вопросы использовать элементы объяснительной речи, развивает умение пересказывать сказки, составлять описательные рассказы о предметах и объектах, по картинкам;

педагог помогает детям осваивать умения вступать в речевое общение с окружающими, задавать вопросы, отвечать на вопросы, слушать ответы других детей, использовать разные типы реплик, рассказывать о событиях, приглашать к деятельности; адекватно реагировать на эмоциональное состояние собеседника речевым высказыванием. Педагог формирует у детей умение участвовать в коллективном разговоре, поддерживая общую беседу, не перебивая собеседников, использовать средства интонационной речевой выразительности, элементы объяснительной речи при разрешении конфликтов, закрепляет у детей умения использовать в речи вариативные формы приветствия; прощания; обращения к взрослым и сверстникам с просьбой, благодарности, обиды, жалобы, формирует у детей навыки обращаться к сверстнику по имени, к взрослому — по имени и отчеству.

5) Подготовка детей к обучению грамоте:

педагог закрепляет у детей умение понимать термины «слово», «звук», использовать их в речи; формирует представления о том, что слова состоят из звуков, могут быть длинными и короткими; формирует умение сравнивать слова по протяженности; помогает детям осваивать начальные умения звукового анализа слов: самостоятельно произносить слова, интонационно подчеркивая в них первый звук; узнавать слова на заданный звук.

От 5 лет до 6 лет.

В области речевого развития основными задачами образовательной деятельности являются:

1) Формирование словаря:

1. Обогащение словаря: вводить в словарь детей существительные, обозначающие профессии (каменщик, тракторист, швея); названия техники (экскаватор, комбайн); прилагательные, обозначающие признаки предметов; наречия, характеризующие отношение людей к труду (старательно, бережно); глаголы, характеризующие трудовую деятельность людей.
2. Упражнять детей в умении подбирать слова со сходными значениями (синонимы) и противоположными значениями (антонимы).
3. Активизация словаря: закреплять у детей умение правильно, точно по смыслу употреблять в речи существительные, прилагательные, глаголы, наречия, предлоги, использовать существительные с обобщающим значением (строитель, хлебороб).

2) Звуковая культура речи:

1. Закреплять правильное, отчетливое произношение всех звуков родного языка.
2. Умение различать на слух и отчетливо произносить часто смешиваемые звуки (с-ш, ж-з); определять место звука в слове. Продолжать развивать фонематический слух.
3. Отрабатывать интонационную выразительность речи.

3) Грамматический строй речи:

1. Совершенствовать умение детей согласовывать в предложении существительные с числительными, существительные с прилагательным, образовывать множественное число существительных, обозначающих детенышей животных.
 2. Развивать умения пользоваться несклоняемыми существительными (метро); образовывать по образцу однокоренные слова (кот-котенок-котище), образовывать существительные с увеличительными, уменьшительными, ласкательными суффиксами и улавливать оттенки в значении слов.
 3. Познакомить с разными способами образования слов. Продолжать совершенствовать у детей умение составлять по образцу простые и сложные предложения; при инсценировках пользоваться прямой и косвенной речью.
- 4) Связная речь:**
1. Совершенствовать диалогическую и монологическую формы речи: закреплять умения поддерживать непринужденную беседу, задавать вопросы, правильно отвечать на вопросы педагога и детей.
 2. Объединять в распространенном ответе реплики других детей, отвечать на один и тот же вопрос по-разному (кратко и распространенно). Закреплять умение участвовать в общей беседе, внимательно слушать собеседника, не перебивать его, не отвлекаться. Поощрять разговоры детей по поводу игр, прочитанных книг, просмотренных фильмов.
 3. Продолжать формировать у детей умение использовать разнообразные формулы речевого этикета, употреблять их без напоминания; формировать культуру общения: называть взрослых по имени и отчеству, на «вы», называть друг друга ласковыми именами, во время разговора не опускать голову, смотреть в лицо собеседнику, не вмешиваться в разговор взрослых.
 4. Развивать коммуникативно-речевые умения, умение связно, последовательно и выразительно пересказывать небольшие литературные произведения (сказки, рассказы) без помощи вопросов педагога, выразительно передавая диалоги действующих лиц, характеристики персонажей, формировать умение самостоятельно составлять по плану и образцу небольшие рассказы о предмете, по картине, набору картинок, составлять письма (педагогу, другу); составлять рассказы из опыта, передавая хорошо знакомые события.
 5. Формировать умение составлять небольшие рассказы творческого характера по теме, предложенной педагогом.
- 5) Подготовка детей к обучению грамоте:**
1. Формировать у детей умение производить анализ слов различной звуковой структуры, выделять словесное ударение и определять его место в структуре слова, качественно характеризовать выделяемые звуки (гласные, твердый согласный, мягкий согласный, ударный гласный, безударный гласный звук), правильно употреблять соответствующие термины.
 2. Познакомить детей со словесным составом предложения и звуковым составом слова.
- 6) Интерес к художественной литературе:**
1. Обогащать опыт восприятия жанров фольклора (потешки, песенки, прибаутки, сказки о животных, волшебные сказки) и художественной литературы (небольшие авторские сказки, рассказы, стихотворения).
 2. Развивать интерес к произведениям познавательного характера.
 3. Формировать положительное эмоциональное отношение к «чтению с продолжением» (сказка-повесть, цикл рассказов со сквозным персонажем).
 4. Формировать избирательное отношение к известным произведениям фольклора и художественной литературы, поддерживать инициативу детей в выборе произведений для совместного слушания (в том числе и повторное).
 5. Формировать представления о некоторых жанровых, композиционных, языковых особенностях произведений: поговорка, загадка, считалка, скороговорка, народная сказка, рассказ, стихотворение.
 6. Углублять восприятие содержания и формы произведений (оценка характера персонажа с опорой на его портрет, поступки, мотивы поведения и другие средства раскрытия образа; ритм в поэтическом тексте; рассматривание иллюстраций разных художников к одному и тому же произведению).
 7. Совершенствовать художественно-речевые и исполнительские умения (выразительное чтение

наизусть потешек, прибауток, стихотворений; выразительное чтение по ролям в инсценировках; пересказ близко к тексту).

8. Развивать образность речи и словесное творчество (умения выделять из текста образные единицы, понимать их значение; составлять короткие рассказы по потешке, прибаутке).

Содержание образовательной деятельности.

1) Формирование словаря:

педагог осуществляет обогащение словаря за счет расширения представлений о явлениях социальной жизни, взаимоотношениях и характерах людей; за счет слов, обозначающих: названия профессий, учреждений, предметов и инструментов труда, техники, помогающей в работе, трудовые действия и качество их выполнения; личностные характеристики человека, его состояния и настроения, внутренние переживания; социально-нравственные категории, оттенки цвета, тонкое дифференцирование формы, размера и других признаков объекта; названия обследовательских действий, необходимых для выявления качеств и свойств предметов. Педагог закрепляет у детей умение обобщать предметы: объединять их в группы по существенным признакам.

2) Звуковая культура речи:

педагог развивает у детей звуковую и интонационную культуру речи, фонематический слух, способствует освоению правильного произношения сонорных звуков ([л], [л'], [р], [р']); упражняет в чистом звукопроизношении в процессе повседневного речевого общения и при звуковом анализе слов; формирует умение использовать средства интонационной выразительности при чтении стихов, пересказе литературных произведений, в процессе общения (самостоятельное изменение темпа, ритма речи, силы и тембра голоса в зависимости от содержания).

3) Грамматический строй речи:

педагог формирует у детей умение грамматически правильно использовать в речи: несклоняемые существительные, слова, имеющие только множественное или только единственное число, глаголы «одеть» и «надеть», существительные множественного числа в родительном падеже; образовывать слова, пользуясь суффиксами, приставками.

4) Связная речь:

педагог способствует развитию у детей монологической речи, формирует умение замечать и доброжелательно исправлять ошибки в речи сверстников, обогащает представления детей о правилах речевого этикета, развивает умение соблюдать этику общения в условиях коллективного взаимодействия, поддерживает интерес детей к рассказыванию по собственной инициативе, поощряет использование в диалоге разных типов реплик;

педагог помогает детям осваивать этикет телефонного разговора, столового, гостевого этикета, этикет взаимодействия в общественных местах; использовать невербальные средства общения (мимика, жесты, позы); принятые нормы вежливого речевого общения; участвовать в коллективных разговорах, использовать разные виды деятельности и речевые ситуации для развития диалогической речи;

педагог формирует у детей умения самостоятельно строить игровые и деловые диалоги; пересказывать литературные произведения по ролям, по частям, правильно передавая идею и содержание, пользоваться прямой и косвенной речью; с помощью педагога определять и воспроизводить логику описательного рассказа; в описательных рассказах о предметах, объектах и явлениях природы использовать прилагательные и наречия; сочинять сюжетные рассказы по картине, из личного опыта; с помощью педагога строить свой рассказ в соответствии с логикой повествования; в повествовании отражать типичные особенности жанра сказки или рассказа;

педагог развивает у детей речевое творчество, формирует интерес к самостоятельному сочинению, созданию разнообразных видов творческих рассказов: придумывание продолжения и окончания к рассказу, рассказы по аналогии, рассказы по плану педагога, по модели. Педагог закрепляет у детей умение внимательно выслушивать рассказы сверстников, замечать речевые ошибки и доброжелательно исправлять их; использовать элементы речи - доказательства при отгадывании загадок, в процессе совместных игр, в повседневном общении, помогает детям осваивать умения находить в текстах литературных произведений сравнения, эпитеты; использовать их при сочинении загадок, сказок, рассказов.

5) Подготовка детей к обучению грамоте:

педагог помогает детям осваивать представления о существовании разных языков, термины «слово», «звук», «буква», «предложение», «гласный звук» и «согласный звук», проводить звуковой анализ слова, делить на слоги двух-, трехслоговые слова; осуществлять звуковой анализ простых трехзвучных слов: интонационно выделять звуки в слове, различать гласные и согласные звуки, определять твердость и мягкость согласных, составлять схемы звукового состава слова; составлять предложения по живой модели; определять количество и последовательность слов в предложении. Педагог развивает мелкую моторику кистей рук детей с помощью раскрашивания, штриховки, мелких мозаик.

От 6 лет до 7 лет.

В области речевого развития основными задачами образовательной деятельности являются:

1) Формирование словаря:

1. Обогащение словаря: расширять запас слов, обозначающих название предметов, действий, признаков. Закреплять у детей умения использовать в речи синонимы, существительные с обобщающими значениями. Вводить в словарь детей антонимы, многозначные слова.
2. Активизация словаря: совершенствовать умение использовать разные части речи точно по смыслу.

2) Звуковая культура речи:

1. Совершенствовать умение различать на слух и в произношении все звуки родного языка. Отрабатывать дикцию: внятно и отчетливо произносить слова и словосочетания с естественной интонацией.
2. Совершенствовать фонематический слух: называть слова с определенным звуком, находить слова с этим звуком в предложении, определять место звука в слове (в начале, в середине, в конце).
3. Развивать интонационную сторону речи (мелодика, ритм, тембр, сила голоса, темп).

3) Грамматический строй речи:

1. Закреплять умение согласовывать существительные с числительными, существительные с прилагательными, образовывать по образцу существительные с суффиксами, глаголы с приставками, сравнительную и превосходную степени имен прилагательных.
2. Совершенствовать умение детей образовывать однокоренные слова, использовать в речи сложные предложения разных видов.

4) Связная речь:

1. Совершенствовать диалогическую и монологическую формы речи. Закреплять умение отвечать на вопросы и задавать их, воспитывать культуру речевого общения.
2. Продолжать развивать коммуникативно-речевые умения.
3. Продолжать учить детей самостоятельно, выразительно, последовательно, без повторов передавать содержание литературного текста, использовать в пересказе выразительные средства, характерные для произведения.
4. Совершенствовать умение составлять рассказы о предмете, по картине, по серии сюжетных картинок. Продолжать учить детей составлять небольшие рассказы из личного опыта, творческие рассказы без наглядного материала. Закреплять умение составлять рассказы и небольшие сказки.
5. Формировать умения строить разные типы высказывания (описание, повествование, рассуждение), соблюдая их структуру и используя разнообразные типы связей между предложениями и между частями высказывания.

5) Подготовка детей к обучению грамоте:

1. Упражнять в составлении предложений из 2-4 слов, членении простых предложений на слова с указанием их последовательности.
2. Формировать у детей умение делить слова на слоги, составлять слова из слогов, делить на слоги трехсложные слова с открытыми слогами.
3. Знакомить детей с буквами; читать слоги, слова, простые предложения из 2-3 слов.

6) Интерес к художественной литературе:

1. Формировать отношение детей к книге как эстетическому объекту, поддерживать положительные эмоциональные проявления детей (радость, удовольствие при слушании

- произведений).
2. Развивать интерес к изданиям познавательного и энциклопедического характера; знакомить с разнообразными по жанру и тематике художественными произведениями.
 3. Формировать положительное эмоциональное отношение к «чтению с продолжением» (сказка-повесть, цикл рассказов со сквозным персонажем).
 4. Формировать представления о жанровых, композиционных и языковых особенностях жанров литературы: литературная сказка, рассказ, стихотворение, басня, поговорка, былина, былина.
 5. Углублять восприятие содержания и формы произведений (оценка характера персонажа с опорой на его портрет, поступки, мотивы поведения и другие средства раскрытия образа; развитие поэтического слуха).
 6. Поддерживать избирательные интересы детей к произведениям определенного жанра и тематики.
 7. Развивать образность речи и словесное творчество (составление сравнений, метафор, описательных и метафорических загадок, сочинение текстов сказочного и реалистического характера, создание рифмованных строк).

Содержание образовательной деятельности.

1) Формирование словаря:

педагог формирует у детей умения подбирать точные слова для выражения мысли; выполнять операцию классификации — деления освоенных понятий на группы на основе выявленных признаков, использовать в речи средства языковой выразительности: антонимы, синонимы, многозначные слова, метафоры, олицетворения.

2) Звуковая культура речи:

педагог способствует автоматизации и дифференциации сложных для произношения звуков в речи; проводит работу по исправлению имеющихся нарушений в звукопроизношении.

3) Грамматический строй речи:

педагог развивает у детей умения образовывать сложные слова посредством слияния основ, самостоятельно использовать в речи разные типы предложений в соответствии с содержанием высказывания, с помощью игр и упражнений закрепляет умения согласовывать существительные с числительными, существительные с прилагательными, образовывать по образцу существительные с суффиксами, глаголы с приставками, сравнительную и превосходную степени имен прилагательных.

4) Связная речь:

педагог подводит детей к осознанному выбору этикетной формы в зависимости от ситуации общения, возраста собеседника, цели взаимодействия, формирует умение использовать средства языковой выразительности при сочинении загадок, сказок, стихотворений, помогает детям осваивать умения коллективного речевого взаимодействия при выполнении поручений и игровых заданий, употреблять вариативные этикетные формулы эмоционального взаимодействия с людьми, правила этикета в новых ситуациях. Например, формирует умение представить своего друга родителям (законным представителям), сверстникам. Педагог использует речевые ситуации и совместную деятельность для формирования коммуникативно - речевых умений у детей, закрепляет у детей умение пересказывать литературные произведения по ролям, близко к тексту, от лица литературного героя, передавая идею и содержание, выразительно воспроизводя диалоги действующих лиц, подводит к пониманию и запоминанию авторских средств выразительности, использованию их при пересказе, в собственной речи, умению замечать их в рассказах сверстников;

в описательных рассказах педагог формирует у детей умения передавать эмоциональное отношение к образам, используя средства языковой выразительности: метафоры, сравнения, эпитеты, гиперболы, олицетворения; самостоятельно определять логику описательного рассказа; использовать разнообразные средства выразительности; формирует умение составлять повествовательные рассказы по картине, из личного и коллективного опыта, по набору игрушек, закрепляет у детей умение строить свой рассказ, соблюдая структуру повествования, составлять рассказы-контаминации (сочетание описания и повествования; описания и рассуждения);

педагог развивает у детей способность самостоятельно использовать в процессе общения со взрослыми и сверстниками объяснительную речь, речь-доказательство, речевое планирование,

помогает детям осваивать умения самостоятельно сочинять разнообразные виды творческих рассказов. В творческих рассказах закрепляет умение использовать личный и литературный опыт в зависимости от индивидуальных интересов и способностей; развивает у детей умение внимательно выслушивать рассказы сверстников, помогать им в случае затруднений, замечать речевые и логические ошибки, доброжелательно и конструктивно исправлять их.

5) Подготовка детей к обучению грамоте:

педагог продолжает формировать у детей интерес к языку, осознанное отношение к языковым явлениям, помогает освоить звуковой анализ четырехзвуковых и пятизвуковых слов; закрепляет умение интонационно выделять звуки в слове, определять их последовательность, давать им характеристику, составлять схемы слова, выделять ударный гласный звука в слове; определять количество и последовательность слов в предложении; составлять предложения с заданным количеством слов; ориентироваться на листе, выполнять графические диктанты; штриховку в разных направлениях, обводку; знать названия букв, читать слоги.

Решение совокупных задач воспитания в рамках образовательной области «Речевое развитие» направлено на приобщение детей к ценностям «Культура» и «Красота», что предполагает:

- ✓ владение формами речевого этикета, отражающими принятые в обществе правила и нормы культурного поведения;
- ✓ воспитание отношения к родному языку как ценности, умения чувствовать красоту языка, стремления говорить красиво (на правильном, богатом, образном языке).

РАЗВИТИЕ РЕЧИ

Совместная с педагогом деятельность	Самостоятельная деятельность воспитанников	Образовательная деятельность, осуществляемая в ходе режимных моментов	Вовлечение родителей и взаимодействие с социальными партнёрами
«Коммуникация»			
<p>дидактические игры на развитие речевых навыков, дидактические упражнения рассказы о жизни группы, о детях, о событиях и т.д., пересказ текстов, рассказов, небольших литературных произведений рассматривание картинок-путаниц, нелепицы, составление рассказов по картинкам с фабульным (последовательно развивающимся) действием игры, построенные на ролевых диалогах, речевые игры, словесные игры, создание ситуаций речевого общения, игры на правила речевого этикета составление творческих рассказов с использованием описания и повествования подвижные игры с текстом,</p>	<p>«Полочка «Умных книг» - энциклопедии, книги, картины, познавательная литература и пр. самостоятельная деятельность в Центре книги и Центре театральной деятельности; сюжетно-ролевые игры «Детский сад», «Школа», «Библиотека»; настольно-печатные игры</p>	<p>коллективные разговоры на темы, связанные с жизнью детей, об окружающем мире, о героях телепередач, мультфильмах и пр., обобщающие беседы, беседы по наблюдениям за объектами окружающего мира, беседы в ходе опосредованного наблюдения (рассматривание игрушек, картин и пр.) заучивание наизусть стихов, чистоговорок, скороговорок, потешек, небылиц, составление загадок, отгадывание загадок изготовление книг-словарей</p>	<p>тематические недели для родителей посещение выставок, музея, библиотеки; «Встречи с интересными людьми» «Дни открытых дверей» тематические праздники с участием родителей экскурсии в школу</p>

Чтение художественной литературы

Беседы по прочитанным произведениям, обсуждение действий персонажей заучивание стихов, песенок, потешек, закличек, скороговорок инсценирование произведений драматизация художественных произведений дидактические игры, направленные на закрепление содержания сказок, последовательности в развёртывании действий литературные викторины литературный калейдоскоп сочинение сказок, концовок к сказкам, додумывание эпизодов	Самостоятельная деятельность в Центре книг самостоятельная деятельность в Центре театральной деятельности сюжетно-ролевая игра «Библиотека», «Театр», «Цирк» рассматривание иллюстраций к художественным произведениям продуктивная деятельность по прочитанным произведениям настольно-печатные игры	Ежедневное чтение художественной литературы рисование по прочитанному, лепка персонажей, изготовление коллажей сочинение собственных стихов, рифмованных строк, словотворчество пластические этюды настольные дидактические игры изготовление книжек-Малышек	Экскурсия в библиотеку, в школьную библиотеку, просмотр театральных постановок, кукольных представлений конкурсы чтецов -фестиваль театрального искусства
--	--	---	---

Методическая литература
по образовательной области: «Речевое развитие»

- Гербова В. В. Развитие речи в детском саду: Вторая группа раннего возраста (2-3 года).
- Гербова В. В. Развитие речи в детском саду: Младшая группа (3-4 года).
- Гербова В. В. Развитие речи в детском саду: Средняя группа (4-5 лет).
- Гербова В. В. Развитие речи в детском саду: Старшая группа (5-6 лет).
- Гербова В. В. Развитие речи в детском саду: Подготовительная к школе группа (6-7 лет).
- Шумаева Д.Г. «Как хорошо уметь читать». Подготовка к обучению грамоте.
- Ванюхина Г. Речевые цветы. Занимательное пособие по развитию речи и мышления. 1,2,3 часть
Смоленск: Русич, 1996г.
- Сохина Ф.А. Развитие речи детей дошкольного возраста. Москва «Просвещение» 1984г.
- Бондаренко А.К. «Дидактические игры в детском саду. М.: Просвещение, 1991г.
- Тихеева Е.Н. Развитие речи детей. Москва «Просвещение» 1981г.
- Гербова В.В. Картинки по развитию речи.-М.: Просвещение, 1985г.
- Комплект тематических иллюстраций: «Одежда», «Деревья», «Посуда», «Овощи». «Фрукты», «Мебель», «Растения» - М.:2005г.,
- серия «Знакомство с окружающим миром и развитие речи»
- Ушакова О. «Знакомим дошкольников с литературой»
- Большева Т. «Учимся по сказке»
- Максаков А.И. Правильно ли говорит ваш ребенок. — М.; Мозаика-Синтез. 2015.
- Максаков А.И. Воспитание звуковой культуры речи дошкольников,— М.; Мозаика-Синтез, 2015.

ОБРАЗОВАТЕЛЬНАЯ ОБЛАСТЬ «ХУДОЖЕСТВЕННО-ЭСТЕТИЧЕСКОЕ РАЗВИТИЕ»

«Художественно-эстетическое развитие предполагает:

- ✓ развитие предпосылок ценностно-смыслового восприятия и понимания мира природы и произведений искусства (словесного, музыкального, изобразительного);
- ✓ становление эстетического и эмоционально-нравственного отношения к окружающему миру, воспитание эстетического вкуса;

- ✓ формирование элементарных представлений о видах искусства (музыка, живопись, театр, народное искусство и другое);
- ✓ формирование художественных умений и навыков в разных видах деятельности (рисовании, лепке, аппликации, художественном конструировании, пении, игре на детских музыкальных инструментах, музыкально-ритмических движениях, словесном творчестве и другое);
- ✓ освоение разнообразных средств художественной выразительности в различных видах искусства;
- ✓ реализацию художественно-творческих способностей ребенка в повседневной жизни и различных видах досуговой деятельности (праздники, развлечения и другое);
- ✓ развитие и поддержку самостоятельной творческой деятельности детей (изобразительной, конструктивной, музыкальной, художественно-речевой, театрализованной и другое).

От 1 года до 2 лет.

В области художественно-эстетического развития основными задачами образовательной деятельности являются:

1) от 1 года до 1 года 6 месяцев:

1. Формировать у детей эмоциональный отклик на музыку (жестом, мимикой, подпеванием, движениями), желание слушать музыкальные произведения;
2. Создавать у детей радостное настроение при пении, движениях и игровых действиях под музыку;

2) от 1 года 6 месяцев до 2 лет:

1. Развивать у детей способность слушать художественный текст и активно (эмоционально) реагировать на его содержание.
2. Обеспечивать возможности наблюдать за процессом рисования, лепки взрослого, вызывать к ним интерес.
3. Поощрять у детей желание рисовать красками, карандашами, фломастерами, предоставляя возможность ритмично заполнять лист бумаги яркими пятнами, мазками, линиями.
4. Развивать у детей умение прислушиваться к словам песен и воспроизводить звукоподражания и простейшие интонации.
5. Развивать у детей умение выполнять под музыку игровые и плясовые движения, соответствующие словам песни и характеру музыки.

Содержание образовательной деятельности.

1) **От 1 года до 1 года 6 месяцев** — педагог приобщает детей к восприятию веселой и спокойной музыки. Формирует умение различать на слух звучание разных по тембру музыкальных инструментов (барабан, флейта или дудочка). Педагог содействует пониманию детьми содержания понравившейся песенки, помогает подпевать (как могут, умеют). Формирует у детей умение заканчивать петь вместе со взрослым. Педагог развивает у детей умение ходить под музыку, выполнять простейшие плясовые движения (пружинка, притопывание ногой, переступание с ноги на ногу, прихлопывание в ладоши, помахивание погремушкой, платочком; кружение, вращение руками — «фонарики»). В процессе игровых действий педагог развивает у детей интерес и желание передавать движения, связанные с образом (птичка, мишка, заяка).

2) **От 1 года 6 месяцев до 2 лет** — педагог формирует у детей эмоциональное восприятие знакомого музыкального произведения, желание дослушать его до конца. Формирует у детей умение различать тембровое звучание музыкальных инструментов (дудочка, барабан, гармошка, флейта), показывать инструмент (один из двух или трех), на котором взрослый исполнял мелодию.

Педагог поощряет самостоятельную активность у детей (звукоподражание, подпевание слов, фраз, несложных попевок и песенок). Продолжает развивать умение у детей двигаться под музыку в соответствии с ее характером, выполнять движения самостоятельно. Педагог развивает умение у детей вслушиваться в музыку и с изменением характера ее звучания изменять движения (переходить с ходьбы на притопывание, кружение). Формирует у детей умение чувствовать характер музыки и передавать его игровыми действиями (мишка идет, заяка прыгает, птичка клюет).

Педагог поощряет экспериментирование детей с красками, глиной, пластилином. Педагог формирует у детей умение рисовать на больших цветных листах бумаги, обращая внимание на красоту цветковых пятен. Процесс рисования, лепки носит характер совместных действий.

От 2 лет до 3 лет.

В области художественно-эстетического развития основными задачами образовательной деятельности являются:

1) приобщение к искусству:

1. Развивать у детей художественное восприятие (смотреть, слушать и испытывать радость) в процессе ознакомления с произведениями музыкального, изобразительного искусства, природой.
2. Развивать интерес, внимание, любознательность, стремление к эмоциональному отклику детей на отдельные эстетические свойства и качества предметов и явлений окружающей действительности.
3. Развивать отзывчивость на доступное понимание произведений искусства, интерес к музыке (в процессе прослушивания классической и народной музыки), изобразительному искусству (в процессе рассматривания и восприятия красоты иллюстраций, рисунков, изделия декоративно-прикладного искусства).
4. Познакомить детей с народными игрушками (дымковской, богородской, матрешкой и другими).
5. Поддерживать интерес к малым формам фольклора (пестушки, заклички, прибаутки).
6. Поддерживать стремление детей выражать свои чувства и впечатления на основе эмоционально содержательного восприятия доступных для понимания произведений искусства или наблюдений за природными явлениями.

2) изобразительная деятельность:

1. Воспитывать интерес к изобразительной деятельности (рисованию, лепке) совместно со взрослым и самостоятельно.
2. Развивать положительные эмоции на предложение нарисовать, слепить.
3. Научить правильно держать карандаш, кисть.
4. Развивать сенсорные основы изобразительной деятельности: восприятие предмета разной формы, цвета (начиная с контрастных цветов).
5. Включать движение рук по предмету при знакомстве с его формой.
6. Познакомить со свойствами глины, пластилина, пластической массы.
7. Развивать эмоциональный отклик детей на отдельные эстетические свойства и качества предметов в процессе рассматривания игрушек, природных объектов, предметов быта, произведений искусства.

3) конструктивная деятельность:

1. Знакомить детей с деталями (кубик, кирпичик, трехгранная призма, пластина, цилиндр), с вариантами расположения строительных форм на плоскости.
2. Развивать интерес к конструктивной деятельности, поддерживать желание детей строить самостоятельно.

4) музыкальная деятельность:

1. Воспитывать интерес к музыке, желание слушать музыку, подпевать, выполнять простейшие танцевальные движения.
2. Приобщать к восприятию музыки, соблюдая первоначальные правила: не мешать соседу вслушиваться в музыкальное произведение и эмоционально на него реагировать.

5) театрализованная деятельность:

1. Пробуждать интерес к театрализованной игре путем первого опыта общения с персонажем (кукла Катя показывает концерт), расширения контактов со взрослым (бабушка приглашает на деревенский двор).
2. Побуждать детей отзываться на игры-действия со звуками (живой и неживой природы), подражать движениям животных и птиц под музыку, под звучащее слово (в произведениях малых фольклорных форм).

3. Способствовать проявлению самостоятельности, активности в игре с персонажами-игрушками.
4. Развивать умение следить за действиями заводных игрушек, сказочных героев, адекватно реагировать на них.
5. Способствовать формированию навыка перевоплощения в образы сказочных героев.
6. Создавать условия для систематического восприятия театрализованных выступлений педагогического театра (взрослых).

б) культурно-досуговая деятельность:

1. Создавать эмоционально-положительный климат в группе и ДОО, обеспечение у детей чувства комфортности, уюта и защищенности;
2. Формировать умение самостоятельной работы детей с художественными материалами.
3. Привлекать детей к посильному участию в играх, театрализованных представлениях, забавах, развлечениях и праздниках.
4. Развивать умение следить за действиями игрушек, сказочных героев, адекватно реагировать на них.
5. Формировать навык перевоплощения детей в образы сказочных героев.

Содержание образовательной деятельности.

Приобщение к искусству.

Педагог развивает у детей художественное восприятие; воспитывает эмоциональную отзывчивость на доступные пониманию детей произведения изобразительного искусства. Знакомит с народными игрушками: дымковской, богородской, матрешкой, ванькой-встанькой и другими, соответствующими возрасту детей. Педагог обращает внимание детей на характер игрушек (веселая, забавная и так далее), их форму, цветовое оформление. Педагог воспитывает интерес к природе и отражению представлений (впечатлений) в доступной изобразительной и музыкальной деятельности.

Изобразительная деятельность.

1) Рисование:

педагог продолжает развивать у детей художественное восприятие; способствует обогащению их сенсорного опыта путем выделения формы предметов, обведения их по контуру поочередно то одной, то другой рукой; побуждает, поощряет и подводит детей к изображению знакомых предметов, предоставляя им свободу выбора;

педагог обращает внимание детей на то, что карандаш (кисть, фломастер) оставляет след на бумаге, если провести по ней отточенным концом карандаша (фломастером, ворсом кисти); учит следить за движением карандаша по бумаге;

педагог привлекает внимание детей к изображенным ими на бумаге разнообразным линиям, конфигурациям; побуждает задумываться над тем, что они нарисовали, на что это похоже; вызывать чувство радости от штрихов и линий, которые дети нарисовали сами; педагог побуждает детей к дополнению нарисованного изображения характерными деталями; к осознанному повторению ранее получившихся штрихов, линий, пятен, форм;

педагог развивает у детей эстетическое восприятие окружающих предметов; учит детей различать цвета карандашей, фломастеров, правильно называть их; рисовать разные линии (длинные, короткие, вертикальные, горизонтальные, наклонные), пересекать их, уподобляя предметам: ленточкам, платочкам, дорожкам, ручейкам, сосулькам, заборчику и другим; подводит детей к рисованию предметов округлой формы;

при рисовании педагог формирует у ребёнка правильную позу (сидеть свободно, не наклоняться низко над листом бумаги), свободная рука поддерживает лист бумаги, на котором рисует малыш; педагог учит держать карандаш и кисть свободно: карандаш — тремя пальцами выше отточенного конца, кисть — чуть выше железного наконечника; набирать краску на кисть, макая её всем ворсом в баночку, снимать лишнюю краску, прикасаясь ворсом к краю баночки.

2) Лепка:

педагог поощряет у детей интерес к лепке; знакомит с пластическими материалами: глиной, пластилином, пластической массой (отдавая предпочтение глине); учит аккуратно пользоваться материалами; педагог учит детей отламывать комочки глины от большого куска; лепить палочки и колбаски, раскатывая комочек между ладонями прямыми движениями; соединять концы палочки,

плотно прижимая их друг к другу (колечко, бараночка, колесо и так далее); педагог учит раскатывать комочек глины круговыми движениями ладоней для изображения предметов круглой формы (шарик, яблоко, ягода и другие), сплющивать комочек между ладонями (лепешки, печенье, пряники); делать пальцами углубление в середине сплющенного комочка (миска, блюдец). Педагог учит соединять две вылепленные формы в один предмет: палочка и шарик (погремушка или грибок), два шарика (неваляшка) и тому подобное. Педагог приучает детей класть глину и вылепленные предметы на дощечку или специальную заранее подготовленную клеенку.

Конструктивная деятельность.

В процессе игры с настольным и напольным строительным материалом педагог продолжает знакомить детей с деталями (кубик, кирпичик, трехгранная призма, пластина, цилиндр), с вариантами расположения строительных форм на плоскости. Педагог продолжает формировать умение у детей сооружать элементарные постройки по образцу, поддерживает желание строить что-то самостоятельно; способствует пониманию пространственных соотношений. Педагог учит детей пользоваться дополнительными сюжетными игрушками, соразмерными масштабам построек (маленькие машинки для маленьких гаражей и тому подобное). По окончании игры приучает убирать все на место. Знакомит детей с простейшими пластмассовыми конструкторами. Учит совместно с взрослым конструировать башенки, домики, машины. В летнее время педагог развивает интерес у детей к строительным играм с использованием природного материала (песок, вода, желуди, камешки и тому подобное).

Музыкальная деятельность.

1) **Слушание:** педагог учит детей внимательно слушать спокойные и бодрые песни, музыкальные пьесы разного характера, понимать, о чем (о ком) поется, и эмоционально реагировать на содержание; учит детей различать звуки по высоте (высокое и низкое звучание колокольчика, фортепьяно, металлофона).

2) **Пение:** педагог вызывает активность детей при подпевании и пении; развивает умение подпевать фразы в песне (совместно с педагогом); поощряет сольное пение.

3) **Музыкально-ритмические движения:** педагог развивает у детей эмоциональность и образность восприятия музыки через движения; продолжает формировать у детей способность воспринимать и воспроизводить движения, показываемые взрослым (хлопать, притопывать ногой, полуприседать, совершать повороты кистей рук и так далее); учит детей начинать движение с началом музыки и заканчивать с её окончанием; передавать образы (птичка летает, зайка прыгает, мишка косолапый идет); педагог совершенствует умение ходить и бегать (на носках, тихо; высоко и низко поднимая ноги; прямым галопом), выполнять плясовые движения в кругу, врассыпную, менять движения с изменением характера музыки или содержания песни.

Театрализованная деятельность.

Педагог пробуждает интерес детей к театрализованной игре, создает условия для её проведения. Формирует умение следить за развитием действия в играх-драматизациях и кукольных спектаклях, созданных силами взрослых и старших детей. Педагог учит детей имитировать характерные действия персонажей (птички летают, козленок скачет), передавать эмоциональное состояние человека (мимикой, позой, жестом, движением). Знакомит детей с приемами вождения настольных кукол. Учит сопровождать движения простой песенкой. Педагог поощряет у детей желание действовать с элементами костюмов (шапочки, воротнички и так далее) и атрибутами как внешними символами роли.

Культурно-досуговая деятельность.

Педагог создает эмоционально-положительный климат в группе и ДОО для обеспечения у детей чувства комфортности, уюта и защищенности; формирует у детей умение самостоятельной работы детей с художественными материалами. Привлекает детей к посильному участию в играх с пением, театрализованных представлениях (кукольный театр; инсценированные русских народных сказок), забавах, развлечениях (тематических, спортивных) и праздниках. Развивает умение следить за действиями игрушек, сказочных героев, адекватно реагировать на них. Формирует навык перевоплощения детей в образы сказочных героев.

От 3 лет до 4 лет.

В области художественно-эстетического развития основными задачами образовательной деятельности являются:

1) **приобщение к искусству:**

1. Продолжать развивать художественное восприятие, подводить детей к восприятию произведений искусства (разглядывать и чувствовать).
2. Воспитывать интерес к искусству.
3. Формировать понимание красоты произведений искусства, потребность общения с искусством.
4. Развивать у детей эстетические чувства при восприятии музыки, изобразительного, народного декоративно-прикладного искусства;
5. Содействовать возникновению положительного эмоционального отклика на красоту окружающего мира, выраженного в произведениях искусства.
6. Формировать патриотическое отношение и чувство сопричастности к природе родного края, к семье в процессе музыкальной, изобразительной, театрализованной деятельности.
7. Знакомить детей с элементарными средствами выразительности в разных видах искусства (музыке, изобразительном искусстве, театрализованной деятельности).
8. Готовить детей к посещению кукольного театра, выставки детских работ и так далее.
9. Приобщать детей к участию в концертах, праздниках в семье и ДОО: исполнение танца, песни, чтение стихов.

2) **изобразительная деятельность:**

1. Формировать у детей интерес к занятиям изобразительной деятельностью.
2. Формировать у детей знания в области изобразительной деятельности.
3. Развивать у детей эстетическое восприятие.
4. Формировать умение у детей видеть цельный художественный образ в единстве изобразительно-выразительных средств — колористической, композиционной и смысловой трактовки.
5. Формировать умение у детей в рисовании, лепке, аппликации изображать простые предметы и явления, передавая их образную выразительность.
6. Находить связь между предметами и явлениями окружающего мира и их изображениями (в рисунке, лепке, аппликации).
7. Развивать положительный эмоциональный отклик детей на эстетические свойства и качества предметов, на эстетическую сторону явлений природы и окружающего мира; отображать свои представления и впечатления об окружающем мире доступными графическими и живописными средствами.
8. Формировать у детей способы зрительного и тактильного обследования различных объектов для обогащения и уточнения восприятия особенностей их формы, пропорций, цвета, фактуры.
9. Вызывать у детей положительный эмоциональный отклик на красоту природы, произведения искусства (книжные иллюстрации, изделия народных промыслов, предметы быта и другое).
10. Формировать умение у детей создавать как индивидуальные, так и коллективные композиции в рисунках, лепке, аппликации.
11. Знакомить детей с народной игрушкой (филимоновской, дымковской, семеновской, богородской) для обогащения зрительных впечатлений и показа условно-обобщенной трактовки художественных образов.
12. Переводить детей от рисования-подражания к самостоятельному творчеству.

3) **конструктивная деятельность:**

1. Совершенствовать у детей конструктивные умения.
2. Формировать умение у детей различать, называть и использовать основные строительные детали (кубики, кирпичики, пластины, цилиндры, трехгранные призмы); сооружать новые постройки, используя полученные ранее умения (накладывание, приставление, прикладывание).
3. Формировать умение у детей использовать в постройках детали разного цвета;

4) музыкальная деятельность:

1. Развивать у детей эмоциональную отзывчивость на музыку.
2. Знакомить детей с тремя жанрами музыкальных произведений: песней, танцем, маршем.
3. Формировать у детей умение узнавать знакомые песни, пьесы; чувствовать характер музыки (веселый, бодрый, спокойный), эмоционально на нее реагировать; выражать свое настроение в движении под музыку.
4. Учить детей петь простые народные песни, попевки, прибаутки, передавая их настроение и характер.
5. Поддерживать детское экспериментирование с немusикальными (шумовыми, природными) и музыкальными звуками и исследования качеств музыкального звука: высоты, длительности, динамики, тембра.

5) театрализованная деятельность:

1. Воспитывать у детей устойчивый интерес детей к театрализованной игре, создавать условия для её проведения.
2. Формировать — положительные, — доброжелательные, — коллективные взаимоотношения.
3. Формировать умение следить за развитием действия в играх-драматизациях и кукольных спектаклях, созданных силами взрослых и старших детей.
4. Формировать умение у детей имитировать характерные действия персонажей (птички летают, козленок скачет), передавать эмоциональное состояние человека. (мимикой, позой, жестом, движением).
5. Познакомить детей с различными видами театра (кукольным, настольным, пальчиковым, театром теней, театром на фланелеграфе).
6. Знакомить детей с приемами вождения настольных кукол.
7. Формировать у детей умение сопровождать движения простой песенкой.
8. Вызывать желание действовать с элементами костюмов (шапочки, воротнички и так далее) и атрибутами как внешними символами роли.
9. Формировать у детей интонационную выразительность речи в процессе театрально-игровой деятельности.
10. Развивать у детей диалогическую речь в процессе театрально-игровой деятельности.
11. Формировать у детей умение следить за развитием действия в драматизациях и кукольных спектаклях.
12. Формировать у детей умение использовать импровизационные формы диалогов действующих лиц в хорошо знакомых сказках.

б) культурно-досуговая деятельность:

1. Способствовать организации культурно-досуговой деятельности детей по интересам, обеспечивая эмоциональное благополучие и отдых.
2. Помогать детям организовывать свободное время с интересом.
3. Создавать условия для активного и пассивного отдыха.
4. Создавать атмосферу эмоционального благополучия в культурно-досуговой деятельности.
5. Развивать интерес к просмотру кукольных спектаклей, прослушиванию музыкальных и литературных произведений.
6. Формировать желание участвовать в праздниках и развлечениях.
7. Формировать основы праздничной культуры и навыки общения в ходе праздника и развлечения.

Содержание образовательной деятельности.

Приобщение к искусству.

1) Педагог подводит детей к восприятию произведений искусства, содействует возникновению эмоционального отклика на музыкальные произведения, произведения народного и профессионального изобразительного искусства. Знакомит детей с элементарными средствами выразительности в разных видах искусства (цвет, звук, форма, движение, жесты, интонация), подводит к различению видов искусства через художественный образ. Педагог формирует у детей умение сосредотачивать внимание на эстетическую сторону предметно-пространственной среды,

природных явлений.

2) Педагог формирует у детей патриотическое отношение и чувства сопричастности к природе родного края, к семье в процессе музыкальной, изобразительной, театрализованной деятельности.

3) Педагог в процессе ознакомления с народным искусством: глиняными игрушками, игрушками из соломы и дерева, предметами быта и одежды; скульптурой малых форм; репродукциями картин русских художников, с детскими книгами (иллюстрации художников Ю. Васнецова, В. Сутеева, Е. Чарушина), с близкими детскому опыту живописными образами, формирует у ребёнка эстетическое и эмоционально-нравственное отношение к отражению окружающей действительности в изобразительном искусстве и художественных произведениях.

4) Педагог развивает у детей эстетическое восприятие, умение видеть красоту и своеобразие окружающего мира, вызывать у детей положительный эмоциональный отклик на красоту природы, поддерживать желание отображать полученные впечатления в продуктивных видах художественно-эстетической деятельности.

5) Педагог начинает приобщать детей к посещению кукольного театра, различных детских художественных выставок.

Изобразительная деятельность.

Педагог формирует у детей интерес к занятиям изобразительной деятельностью; воспитывает у детей художественный вкус и чувство гармонии; продолжает развивать у детей художественное восприятие, закрепляет у детей умение выделять цвет, форму, величину как особые свойства предметов, группировать однородные предметы по нескольким сенсорным признакам: величине, форме, цвету, активно включая все органы чувств; учит детей видеть и восхищаться красотой изображенных предметов (формой, цветом) на картинах и при рассматривании народных игрушек, декоративно-прикладных изделий.

1) Рисование:

педагог формирует у детей интерес к рисованию; умение передавать в рисунках красоту окружающих предметов и природы (голубое небо с белыми облаками; кружащиеся на ветру и падающие на землю разноцветные листья; снежинки и тому подобное);

продолжает учить правильно держать карандаш, фломастер, кисть, не напрягая мышц и не сжимая сильно пальцы; формирует навык свободного движения руки с карандашом и кистью во время рисования; учит детей набирать краску на кисть: аккуратно обмакивать её всем ворсом в баночку с краской, снимать лишнюю краску о край баночки легким прикосновением ворса, хорошо промывать кисть, прежде чем набрать краску другого цвета; приучает детей осушать промытую кисть о мягкую тряпочку или бумажную салфетку; закрепляет знание названий цветов (красный, синий, зеленый, желтый, белый, черный); знакомит детей с оттенками (розовый, голубой, серый); педагог обращает внимание детей на подбор цвета, соответствующего изображаемому предмету; учит детей ритмичному нанесению линий, штрихов, пятен, мазков (оппадают с деревьев листочки, идет дождь, «снег, снег кружится, белая вся улица», «дождик, дождик, кап, кап, кап...»);

педагог формирует у детей умение изображать простые предметы, рисовать прямые линии (короткие, длинные) в разных направлениях, перекрещивать их (полоски, ленточки, дорожки, заборчик, клетчатый платочек и другое); подводит детей к изображению предметов разной формы (округлая, прямоугольная) и предметов, состоящих из комбинаций разных форм и линий (неваляшка, снеговик, цыпленок, тележка, вагончик и другое); формирует у детей умение создавать несложные сюжетные композиции, повторяя изображение одного предмета (елочки на нашем участке, неваляшки гуляют) или изображая разнообразные предметы, насекомых и тому подобное (в траве ползают жучки и червячки; колобок катится по дорожке и другое); учит детей располагать изображения по всему листу.

2) Лепка:

педагог формирует у детей интерес к лепке; закрепляет представления детей о свойствах глины, пластилина, пластической массы и способах лепки; учит детей раскатывать комочки прямыми и круговыми движениями, соединять концы получившейся палочки, сплющивать шар, сминая его ладонями обеих рук; педагог побуждает детей украшать вылепленные предметы, используя палочку с заточенным концом; учит детей создавать предметы, состоящие из 2-3 частей, соединяя их путем прижимания друг к другу; закрепляет у детей умение аккуратно пользоваться глиной, класть комочки

и вылепленные предметы на дощечку; учит детей лепить несложные предметы, состоящие из нескольких частей (неваляшка, цыпленок, пирамидка и другие); педагог предлагает объединять вылепленные фигурки в коллективную композицию (неваляшки водят хоровод, яблоки лежат на тарелке и так далее); педагог воспитывает у детей способность радоваться от восприятия результата общей работы.

3) Аппликация:

педагог приобщает детей к искусству аппликации, формирует интерес к этому виду деятельности; учит детей предварительно выкладывать (в определенной последовательности) на листе бумаги готовые детали разной формы, величины, цвета, составляя изображение (задуманное ребёнком или заданное педагогом), и наклеивать их; педагог учит детей аккуратно пользоваться клеем: намазывать его кисточкой тонким слоем на обратную сторону наклеиваемой фигуры (на специально приготовленной клеенке); прикладывать стороной, намазанной клеем, к листу бумаги и плотно прижимать салфеткой; педагог формирует у детей навык аккуратной работы; учит детей создавать в аппликации на бумаге разной формы (квадрат, розетка и другое) предметные и декоративные композиции из геометрических форм и природных материалов, повторяя и чередуя их по форме и цвету; развивает у детей чувство ритма; педагог закрепляет у детей знание формы предметов и их цвета;

4) Народное декоративно-прикладное искусство:

педагог приобщает детей к декоративной деятельности: учит украшать дымковскими узорами силуэты игрушек, вырезанных педагогом (птичка, козлик, конь и другие), и разных предметов (блюдечко, рукавички).

Конструктивная деятельность.

Педагог учит детей простейшему анализу созданных построек; вызывает чувство радости при удавшейся постройке. Учит детей располагать кирпичики, пластины вертикально (в ряд, по кругу, по периметру четырехугольника), ставить их плотно друг к другу, на определенном расстоянии (заборчик, ворота). Педагог побуждает детей к созданию вариантов конструкций, добавляя другие детали (на столбики ворот ставить трехгранные призмы, рядом со столбами — кубики и другое). Учит детей изменять постройки двумя способами: заменяя одни детали другими или надстраивая их в высоту, длину (низкая и высокая башенка, короткий и длинный поезд). Развивает у детей желание сооружать постройки по собственному замыслу. Продолжает формировать умение у детей обыгрывать постройки, объединять их по сюжету: дорожка и дома — улица; стол, стул, диван — мебель для кукол. Педагог приучает детей после игры аккуратно складывать детали в коробки. Педагог знакомит детей со свойствами песка, снега, сооружая из них постройки.

Музыкальная деятельность.

1) **Слушание:** педагог учит детей слушать музыкальное произведение до конца, понимать характер музыки, узнавать и определять, сколько частей в произведении; выражать свои впечатления после прослушивания словом, мимикой, жестом. Развивает у детей способность различать звуки по высоте в пределах октавы — септимы, замечать изменение в силе звучания мелодии (громко, тихо). Совершенствует у детей умение различать звучание музыкальных игрушек, детских музыкальных инструментов (музыкальный молоточек, шарманка, погремушка, барабан, бубен, металлофон и другие).

2) **Пение:** педагог способствует развитию у детей певческих навыков: петь без напряжения в диапазоне ре (ми) — ля (си), в одном темпе со всеми, чисто и ясно произносить слова, передавать характер песни (весело, протяжно, ласково, напевно).

3) **Песенное творчество:** педагог учит детей допевать мелодии колыбельных песен на слог «баю-баю» и веселых мелодий на слог «ля-ля». Способствует у детей формированию навыка сочинительства веселых и грустных мелодий по образцу.

4) Музыкально-ритмические движения:

педагог учит детей двигаться в соответствии с двухчастной формой музыки и силой её звучания (громко, тихо); реагировать на начало звучания музыки и её окончание. Совершенствует у детей навыки основных движений (ходьба и бег). Учит детей маршировать вместе со всеми и

индивидуально, бегать легко, в умеренном и быстром темпе под музыку. Педагог улучшает качество исполнения танцевальных движений: притопывания попеременно двумя ногами и одной ногой. Развивает у детей умение кружиться в парах, выполнять прямой галоп, двигаться под музыку ритмично и согласно темпу и характеру музыкального произведения с предметами, игрушками и без них. Педагог способствует у детей развитию навыков выразительной и эмоциональной передачи игровых и сказочных образов: идет медведь, крадется кошка, бегают мышата, скачет зайка, ходит петушок, клюют зернышки цыплята, летают птички и так далее;

педагог активизирует танцевально-игровое творчество детей; поддерживает у детей самостоятельность в выполнении танцевальных движений под плясовые мелодии; учит детей точности выполнения движений, передающих характер изображаемых животных;

педагог поощряет детей в использовании песен, музыкально-ритмических движений, музыкальных игр в повседневной жизни и различных видах досуговой деятельности (праздниках, развлечениях и других видах досуговой деятельности);

5) Игра на детских музыкальных инструментах:

педагог знакомит детей с некоторыми детскими музыкальными инструментами: дудочкой, металлофоном, колокольчиком, бубном, погремушкой, барабаном, а также их звучанием; учит детей подыгрывать на детских ударных музыкальных инструментах. Формирует умение у детей сравнивать разные по звучанию детские музыкальные инструменты (предметы) в процессе манипулирования, звукоизвлечения;

поощряет детей в самостоятельном экспериментировании со звуками в разных видах деятельности, исследовании качества музыкального звука: высоты, длительности, тембра.

Театрализованная деятельность.

Педагог формирует у детей интерес к театрализованной деятельности, знакомит детей с различными видами театра (настольный, плоскостной, театр игрушек) и умением использовать их в самостоятельной игровой деятельности. Учит передавать песенные, танцевальные характеристики персонажей (ласковая кошечка, мишка косолапый, маленькая птичка и так далее). Формирует умение использовать в игре различные шапочки, воротники, атрибуты. Педагог поощряет участие детей в играх-драматизациях, формирует умение следить за сюжетом.

Культурно-досуговая деятельность.

1) Педагог организует культурно-досуговую деятельность детей по интересам, обеспечивая эмоциональное благополучие и отдых.

2) Педагог учит детей организовывать свободное время с пользой. Развивает умение проявлять интерес к различным видам досуговой деятельности (рассматривание иллюстраций, рисование, пение и так далее), создает атмосферу эмоционального благополучия. Побуждает к участию в развлечениях (играх-забавах, музыкальных рассказах, просмотрах настольного театра и так далее). Формирует желание участвовать в праздниках. Педагог знакомит с культурой поведения в ходе праздничных мероприятий.

От 4 лет до 5 лет.

В области художественно-эстетического развития основными задачами образовательной деятельности являются:

1) приобщение к искусству:

1. Продолжать развивать у детей художественное и эстетическое восприятие в процессе ознакомления с произведениями разных видов искусства; развивать воображение, художественный вкус.
2. Формировать у детей умение сравнивать произведения различных видов искусства.
3. Развивать отзывчивость и эстетическое сопереживание на красоту окружающей действительности.
4. Развивать у детей интерес к искусству как виду творческой деятельности человека.
5. Познакомить детей с видами и жанрами искусства, историей его возникновения, средствами выразительности разных видов искусства.
6. Формировать понимание красоты произведений искусства, потребность общения с

искусством.

7. Формировать у детей интерес к детским выставкам, спектаклям; желание посещать театр, музей и тому подобное.
8. Приобщать детей к лучшим образцам отечественного и мирового искусства.
9. Воспитывать патриотизм и чувства гордости за свою страну, край в процессе ознакомления с различными видами искусства.

2) изобразительная деятельность:

1. Продолжать развивать интерес детей и положительный отклик к различным видам изобразительной деятельности.
2. Продолжать у детей развивать эстетическое восприятие, образные представления, воображение, эстетические чувства, художественно-творческие способности.
3. Развивать у детей художественное восприятие, умение последовательно внимательно рассматривать произведения искусства и предметы окружающего мира; соотносить увиденное с собственным опытом.
4. Продолжать формировать у детей умение рассматривать и обследовать предметы, в том числе с помощью рук.
5. Обогащать представления детей об изобразительном искусстве (иллюстрации к произведениям детской литературы, репродукции произведений живописи, народное декоративное искусство, скульптура малых форм и другое) как основе развития творчества.
6. Формировать у детей умение выделять и использовать средства выразительности в рисовании, лепке, аппликации.
7. Продолжать формировать у детей умение создавать коллективные произведения в рисовании, лепке, аппликации.
8. Закреплять у детей умение сохранять правильную позу при рисовании: не горбиться, не наклоняться низко над столом, к мольберту; сидеть свободно, не напрягаясь.
9. Приучать детей быть аккуратными: сохранять свое рабочее место в порядке, по окончании работы убирать все со стола.
10. Поощрять детей воплощать в художественной форме свои представления, переживания, чувства, мысли; поддерживать личностное творческое начало в процессе восприятия прекрасного и собственной изобразительной деятельности.
11. Развивать художественно-творческие способности у детей в различных видах изобразительной деятельности.
12. Создавать условия для самостоятельного художественного творчества детей.
13. Воспитывать у детей желание проявлять дружелюбие при оценке работ других детей;

3) конструктивная деятельность:

1. Продолжать развивать у детей способность различать и называть строительные детали (куб, пластина, кирпичик, брусок); использовать их с учётом конструктивных свойств (устойчивость, форма, величина).
2. Формировать умение у детей сооружать постройки из крупного и мелкого строительного материала.
3. Обучать конструированию из бумаги.
4. Приобщать детей к изготовлению поделок из природного материала.

4) музыкальная деятельность:

1. Продолжать развивать у детей интерес к музыке, желание её слушать, вызывать эмоциональную отзывчивость при восприятии музыкальных произведений.
2. Обогащать музыкальные впечатления детей, способствовать дальнейшему развитию основ музыкальной культуры.
3. Воспитывать слушательскую культуру детей.
4. Развивать музыкальность детей.
5. Воспитывать интерес и любовь к высокохудожественной музыке.
6. Продолжать формировать умение у детей различать средства выразительности в музыке, различать звуки по высоте.
7. Поддерживать у детей интерес к пению.

8. Способствовать освоению элементов танца и ритмопластики для создания музыкальных двигательных образов в играх, драматизациях, инсценировании.
9. Способствовать освоению детьми приемов игры на детских музыкальных инструментах.
10. Поощрять желание детей самостоятельно заниматься музыкальной деятельностью.

5) театрализованная деятельность:

1. Продолжать развивать интерес детей к театрализованной деятельности.
2. Формировать опыт социальных навыков поведения, создавать условия для развития творческой активности детей.
3. Учить элементам художественно-образных выразительных средств (интонация, мимика, пантомимика).
4. Активизировать словарь детей, совершенствовать звуковую культуру речи, интонационный строй, диалогическую речь.
5. Познакомить детей с различными видами театра (кукольный, музыкальный, детский, театр зверей и другое).
6. Формировать у детей простейшие образно-выразительные умения, имитировать характерные движения сказочных животных.
7. Развивать эстетический вкус, воспитывать чувство прекрасного, побуждать нравственно-эстетические и эмоциональные переживания.
8. Побуждать интерес творческим проявлениям в игре и игровому общению со сверстниками.

б) культурно-досуговая деятельность:

1. Развивать умение организовывать свободное время с пользой.
2. Поощрять желание заниматься интересной самостоятельной деятельностью, отмечать красоту окружающего мира (кружение снежинок, пение птиц, шелест деревьев и прочее) и передавать это в различных видах деятельности (изобразительной, словесной, музыкальной).
3. Развивать интерес к развлечениям, знакомящим с культурой и традициями народов страны.
4. Осуществлять патриотическое и нравственное воспитание, приобщать к художественной культуре, эстетико-эмоциональному творчеству.
5. Приобщать к праздничной культуре, развивать желание принимать участие в праздниках (календарных, государственных, народных).
6. Формировать чувства причастности к событиям, происходящим в стране.
7. Развивать индивидуальные творческие способности и художественные наклонности ребёнка.
8. Вовлекать детей в процесс подготовки разных видов развлечений; формировать желание участвовать в кукольном спектакле, музыкальных и литературных композициях, концертах.

Содержание образовательной деятельности.

Приобщение к искусству.

1) Педагог продолжает приобщать детей к восприятию искусства, развивать интерес к нему; поощряет выражение эстетических чувств, проявление эмоций при рассматривании предметов народного и декоративно-прикладного искусства, прослушивании произведений музыкального фольклора; знакомит детей с творческими профессиями (артист, художник, композитор, писатель); педагог, в процессе ознакомления детей с различными видами искусства, воспитывает патриотизм и чувства гордости за свою страну, края.

2) Педагог учит узнавать и называть предметы и явления природы, окружающей действительности в художественных образах (литература, музыка, изобразительное искусство); развивает у детей умение различать жанры и виды искусства: стихи, проза, загадки (литература), песни, танцы (музыка), картина (репродукция), скульптура (изобразительное искусство), здание и сооружение (архитектура); учит детей выделять и называть основные средства выразительности (цвет, форма, величина, ритм, движение, жест, звук) и создавать свои художественные образы в изобразительной, музыкальной, конструктивной деятельности.

3) Педагог знакомит детей с жанрами живописи (натюрморт, пейзаж, портрет), с разными по художественному образу и настроению произведениями; знакомит детей со средствами выразительности живописи (цвет, линия, композиция); многообразием цветов и оттенков, форм,

фактуры в предметах и явлениях окружающего мира.

4) Педагог знакомит детей со скульптурой, способами создания скульптуры (пластика, высекание), средствами выразительности (объемность, статика и движение, материал); особенностями её содержания — отображение животных (анималистика), портреты человека и бытовые сценки.

5) Педагог знакомит детей с архитектурой; формирует представления о том, что дома, в которых они живут (СПДС, общеобразовательная организация, другие здания) — это архитектурные сооружения; учит видеть, что дома бывают разные по форме, высоте, длине, с разными окнами, с разным количеством этажей, подъездов и так далее; способствует развитию у детей интереса к различным строениям, расположенным вокруг СПДС (дома, в которых живут ребёнок и его друзья, общеобразовательная организация, кинотеатр); привлекает внимание детей к сходству и различиям разных зданий, поощряет самостоятельное выделение частей здания, его особенностей; учит детей замечать различия в сходных по форме и строению зданиях (форма и величина входных дверей, окон и других частей); педагог поощряет стремление детей изображать в рисунках, аппликации реальные и сказочные строения.

6) Педагог организывает посещение музея (совместно с родителями (законными представителями)), рассказывает о назначении музея; развивает у детей интерес к посещению кукольного театра, выставок.

7) Педагог закрепляет знания детей о книге, книжной иллюстрации; знакомит детей с библиотекой как центром хранения книг, созданных писателями и поэтами.

8) Педагог знакомит детей с произведениями народного искусства (потешки, сказки, загадки, песни, хороводы, заклички, изделия народного декоративно - прикладного искусства).

9) Педагог поощряет проявление детских предпочтений: выбор детьми любимых песен, иллюстраций, предметов народных промыслов, пояснение детьми выбора; воспитывает у детей бережное отношение к произведениям искусства.

Изобразительная деятельность.

1) Рисование:

педагог продолжает формировать у детей умение рисовать отдельные предметы и создавать сюжетные композиции, повторяя изображение одних и тех же предметов (неваляшки гуляют, деревья на нашем участке зимой, цыплята гуляют по травке) и добавляя к ним другие (солнышко, падающий снег и так далее); формирует и закрепляет у детей представления о форме предметов (круглая, овальная, квадратная, прямоугольная, треугольная), величине, расположении частей; педагог помогает детям при передаче сюжета располагать изображения на всем листе в соответствии с содержанием действия и включенными в действие объектами; направляет внимание детей на передачу соотношения предметов по величине: дерево высокое, куст ниже дерева, цветы ниже куста; продолжает закреплять и обогащать представления детей о цветах и оттенках окружающих предметов и объектов природы; педагог формирует у детей умение к уже известным цветам и оттенкам добавить новые (коричневый, оранжевый, светло-зеленый); формирует у детей представление о том, как можно получить эти цвета; учит детей смешивать краски для получения нужных цветов и оттенков; развивает у детей желание использовать в рисовании, аппликации разнообразные цвета, обращает внимание детей на многоцветие окружающего мира; педагог закрепляет у детей умение правильно держать карандаш, кисть, фломастер, цветной мелок; использовать их при создании изображения; учит детей закрашивать рисунки кистью, карандашом, проводя линии и штрихи только в одном направлении (сверху вниз или слева направо); ритмично наносить мазки, штрихи по всей форме, не выходя за пределы контура; проводить широкие линии всей кистью, а узкие линии и точки — концом ворса кисти; закрепляет у детей умение чисто промывать кисть перед использованием краски другого цвета; к концу года педагог формирует у детей умение получать светлые и темные оттенки цвета, изменяя нажим на карандаш; формирует у детей умение правильно передавать расположение частей при рисовании сложных предметов (кукла, зайчик и другие) и соотносить их по величине.

2) Народное декоративно-прикладное искусство:

педагог продолжает у детей формировать умение создавать декоративные композиции по мотивам дымковских, филимоновских узоров. Учит детей использовать дымковские и филимоновские изделия для развития эстетического восприятия прекрасного и в качестве образцов для создания узоров в

стиле этих росписей (для росписи могут использоваться вылепленные детьми игрушки и силуэты игрушек, вырезанные из бумаги). Педагог знакомит детей с городецкими изделиями. Учит детей выделять элементы городецкой росписи (бутоны, купавки, розаны, листья); видеть и называть цвета, используемые в росписи.

3) Лепка:

педагог продолжает развивать интерес детей к лепке; совершенствует у детей умение лепить из глины (из пластилина, пластической массы). Закрепляет у детей приемы лепки, освоенные в предыдущих группах; учит детей прищипыванию с легким оттягиванием всех краев сплюснутого шара, вытягиванию отдельных частей из целого куска, прищипыванию мелких деталей (ушки у котенка, клюв у птички). Педагог учит детей сглаживать пальцами поверхность вылепленного предмета, фигурки. Учит детей приемам вдавливания середины шара, цилиндра для получения полой формы. Знакомит с приемами использования стеки. Поощряет стремление украшать вылепленные изделия узором при помощи стеки. Педагог закрепляет у детей приемы аккуратной лепки.

4) Аппликация:

педагог развивает у детей интерес к аппликации, усложняя её содержание и расширяя возможности создания разнообразных изображений. Формирует у детей умение правильно держать ножницы и пользоваться ими. Обучает детей вырезыванию, начиная с формирования навыка разрезания по прямой сначала коротких, а затем длинных полос. Учит детей составлять из полос изображения разных предметов (забор, скамейка, лесенка, дерево, кустик и другое). Учит детей вырезать круглые формы из квадрата и овальные из прямоугольника путем скругления углов; использовать этот прием для изображения в аппликации овощей, фруктов, ягод, цветов и тому подобное. Педагог продолжает расширять количество изображаемых в аппликации предметов (птицы, животные, цветы, насекомые, дома, как реальные, так и воображаемые) из готовых форм. Учит детей преобразовывать эти формы, разрезая их на две или четыре части (круг — на полукруги, четверти; квадрат — на треугольники и так далее). Закрепляет у детей навыки аккуратного вырезывания и наклеивания. Педагог поощряет проявление активности и творчества.

Конструктивная деятельность.

1) Педагог продолжает развивать у детей способность различать и называть строительные детали (куб, пластина, кирпичик, брусок); учит использовать их с учётом конструктивных свойств (устойчивость, форма, величина).

2) Педагог развивает у детей умение устанавливать ассоциативные связи, предлагая вспомнить, какие похожие сооружения дети видели. Учит анализировать образец постройки: выделять основные части, различать и соотносить их по величине и форме, устанавливать пространственное расположение этих частей относительно друг друга (в домах — стены, сверху-перекрытие, крыша; в автомобиле — кабина, кузов и так далее).

3) Педагог побуждает детей создавать постройки разной конструктивной сложности (гараж для нескольких автомашин, дом в 2-3 этажа, широкий мост для проезда автомобилей или поездов, идущих в двух направлениях и другое). Развивает у детей умение использовать в сюжетно-ролевой игре постройки из строительного материала. Учит детей самостоятельно измерять постройки (по высоте, длине и ширине), соблюдать заданный педагогом принцип конструкции (построй такой же домик, но высокий). Учит детей сооружать постройки из крупного и мелкого строительного материала, использовать детали разного цвета для создания и украшения построек.

4) Педагог учит детей договариваться о том, что они будут строить, распределять между собой материал, согласовывать действия и совместными усилиями достигать результат.

5) Педагог обучает детей конструированию из бумаги: сгибать прямоугольный лист бумаги пополам, совмещая стороны и углы (альбом, флажки для украшения участка, поздравительная открытка), приклеивать к основной форме детали (к дому — окна, двери, трубу; к автобусу — колеса; к стулу — спинку). Приобщает детей к изготовлению поделок из природного материала: коры, веток, листьев, шишек, каштанов, ореховой скорлупы, соломы (лодочки, ёжики и так далее). Учит детей использовать для закрепления частей клей, пластилин; применять в поделках катушки, коробки разной величины и другие предметы.

Музыкальная деятельность.

1) **Слушание:** педагог формирует навыки культуры слушания музыки (не отвлекаться, дослушивать произведение до конца); педагог знакомит детей с биографиями и творчеством русских и зарубежных композиторов, о истории создания оркестра, о истории развития музыки, о музыкальных инструментах; учит детей чувствовать характер музыки, узнавать знакомые произведения, высказывать свои впечатления о прослушанном; учит детей замечать выразительные средства музыкального произведения: тихо, громко, медленно, быстро; развивает у детей способность различать звуки по высоте (высокий, низкий в пределах сексты, септимы); педагог учит детей выражать полученные впечатления с помощью слова, движения, пантомимы.

2) **Пение:** педагог учит детей выразительному пению, формирует умение петь протяжно, подвижно, согласованно (в пределах ре — си первой октавы); развивает у детей умение брать дыхание между короткими музыкальными фразами; формирует у детей умение петь мелодию чисто, смягчать концы фраз, четко произносить слова, петь выразительно, передавая характер музыки; учит детей петь с инструментальным сопровождением и без него (с помощью педагога).

3) **Песенное творчество:** педагог учит детей самостоятельно сочинять мелодию колыбельной песни и отвечать на музыкальные вопросы («Как тебя зовут?», «Что ты хочешь, кошечка?», «Где ты?»); формирует у детей умение импровизировать мелодии на заданный текст.

4) **Музыкально-ритмические движения:** педагог продолжает формировать у детей навык ритмичного движения в соответствии с характером музыки; учит детей самостоятельно менять движения в соответствии с двух- и трехчастной формой музыки; совершенствует танцевальные движения детей: прямой галоп, пружинка, кружение по одному и в парах; учит детей двигаться в парах по кругу в танцах и хороводах, ставить ногу на носок и на пятку, ритмично хлопать в ладоши, выполнять простейшие перестроения (из круга в рассыпную и обратно), подскоки; продолжает совершенствовать у детей навыки основных движений (ходьба: «торжественная», спокойная, «таинственная»; бег: легкий, стремительный).

5) **Развитие танцевально-игрового творчества:** педагог способствует у детей развитию эмоционально-образного исполнения музыкально-игровых упражнений (кружатся листочки, падают снежинки) и сценок, используя мимику и пантомиму (зайка веселый и грустный, хитрая лисичка, сердитый волк и так далее); учит детей инсценированию песен и постановке небольших музыкальных спектаклей.

б) Игра на детских музыкальных инструментах:

педагог формирует у детей умение подыгрывать простейшие мелодии на деревянных ложках, погремушках, барабане, металлофоне;

способствует реализации музыкальных способностей ребёнка в повседневной жизни и различных видах досуговой деятельности (праздники, развлечения и другое).

Театрализованная деятельность.

Педагог продолжает развивать и поддерживать интерес детей к театрализованной игре путем приобретения более сложных игровых умений и навыков (способность передавать художественный образ, следить за развитием и взаимодействием персонажей). Организует с детьми игровые этюды для развития восприятия, воображения, внимания, мышления. Педагог учит детей разыгрывать простые представления на основе знакомого литературного и сказочного сюжет; использовать для воплощения образа известные выразительные средства (интонацию, мимику, жест). Учит чувствовать и понимать эмоциональное состояние героя, вступать в ролевое взаимодействие с другими персонажами. Развивает навык режиссерской игры, создавая для этого специальные условия (место, материалы, атрибуты). Побуждает детей использовать в театрализованных играх образные игрушки и различные виды театра (бибабо, настольный, плоскостной). Педагог формирует у детей умение использовать в театрализованных играх образные игрушки, самостоятельно вылепленные фигурки из глины, пластмассы, пластилина. Поощряет проявление инициативы и самостоятельности в выборе роли, сюжета, средств перевоплощения; предоставляет возможность для экспериментирования при создании одного и того же образа. Учит чувствовать и понимать эмоциональное состояние героя, вступать в ролевое взаимодействие с другими персонажами. Способствует разностороннему развитию детей в театрализованной деятельности путем прослеживания количества и характера

исполняемых каждым ребёнком ролей. Педагог продолжает использовать возможности педагогического театра (взрослых) для накопления эмоционально-чувственного опыта, понимания детьми комплекса выразительных средств, применяемых в спектакле.

Культурно-досуговая деятельность.

Педагог развивает умение детей организовывать свой досуг с пользой. Осуществляет патриотическое и нравственное воспитание, приобщает к художественной культуре, эстетико-эмоциональному творчеству. Побуждает к самостоятельной организации выбранного вида деятельности (художественной, познавательной, музыкальной и другое). Вовлекает детей в процесс подготовки к развлечениям (концерт, кукольный спектакль, вечер загадок и прочее). Знакомит с традициями и культурой народов страны, воспитывает чувство гордости за свою страну (населенный пункт). Приобщает к праздничной культуре, развивает желание принимать участие в праздниках (календарных, государственных, народных). Развивает творческие способности. Активизирует желание посещать творческие объединения дополнительного образования. Педагог развивает индивидуальные творческие способности и художественные наклонности детей. Педагог привлекает детей к процессу подготовки разных видов развлечений; формирует желание участвовать в кукольном спектакле, музыкальных и литературных композициях, концертах. В процессе организации и проведения развлечений педагог заботится о формировании потребности заниматься интересным и содержательным делом.

От 5 лет до 6 лет.

В области художественно-эстетического развития основными задачами образовательной деятельности являются:

1) приобщение к искусству:

1. Продолжать развивать эстетическое восприятие, эстетические чувства, эмоции, эстетический вкус, интерес к искусству; умение наблюдать и оценивать прекрасное в окружающей действительности, природе.
2. Развивать эмоциональный отклик на проявления красоты в окружающем мире, произведениях искусства и собственных творческих работах; способствовать освоению эстетических оценок, суждений.
3. Формировать духовно-нравственные качества, в процессе ознакомления с различными видами искусства духовно-нравственного содержания.
4. Формировать бережное отношение к произведениям искусства.
5. Активизировать проявление эстетического отношения к окружающему миру (искусству, природе, предметам быта, игрушкам, социальным явлениям).
6. Развивать эстетические интересы, эстетические предпочтения, желание познавать искусство и осваивать изобразительную и музыкальную деятельность.
7. Продолжать развивать у детей стремление к познанию культурных традиций своего народа через творческую деятельность.
8. Продолжать формировать умение выделять, называть, группировать произведения по видам искусства (литература, музыка, изобразительное искусство, архитектура, балет, театр, цирк, фотография).
9. Продолжать знакомить детей с жанрами изобразительного и музыкального искусства; продолжать знакомить детей с архитектурой.
10. Расширять представления детей о народном искусстве, музыкальном фольклоре, художественных промыслах; развивать интерес к участию в фольклорных праздниках.
11. Продолжать формировать умение выделять и использовать в своей изобразительной, музыкальной, театрализованной деятельности средства выразительности разных видов искусства, знать и называть материалы для разных видов художественной деятельности.
12. Уметь называть вид художественной деятельности, профессию и людей, которые работают в том или ином виде искусства.
13. Поддерживать личностные проявления детей в процессе освоения искусства и собственной

творческой деятельности: самостоятельность, инициативность, индивидуальность, творчество.

14. Организовать посещение выставки, театра, музея, цирка.

2) **изобразительная деятельность:**

1. Продолжать развивать интерес детей к изобразительной деятельности.
2. Развивать художественно-творческих способностей в продуктивных видах детской деятельности.
3. Обогащать у детей сенсорный опыт, развивая органы восприятия: зрение, слух, обоняние, осязание, вкус.
4. Закреплять у детей знания об основных формах предметов и объектов природы.
5. Развивать у детей эстетическое восприятие, желание созерцать красоту окружающего мира.
6. В процессе восприятия предметов и явлений развивать у детей мыслительные операции: анализ, сравнение, уподобление (на что похоже), установление сходства и различия предметов и их частей, выделение общего и единичного, характерных признаков, обобщение.
7. Формировать умение у детей передавать в изображении не только основные свойства предметов (форма, величина, цвет), но и характерные детали, соотношение предметов и их частей по величине, высоте, расположению относительно друг друга.
8. Совершенствовать у детей изобразительные навыки и умения, формировать художественно-творческие способности.
9. Развивать у детей чувство формы, цвета, пропорций.
10. Поддерживать у детей стремление самостоятельно сочетать знакомые техники, помогать осваивать новые, по собственной инициативе объединять разные способы изображения.
11. Обогащать содержание изобразительной деятельности в соответствии с задачами познавательного и социального развития детей.
12. Инициировать выбор сюжетов о семье, жизни в ДОО, а также о бытовых, общественных и природных явлениях (воскресный день в семье, группа на прогулке, профессии близких взрослых, любимые праздники, средства связи в их атрибутом воплощении, ферма, зоопарк, лес, луг, аквариум, герои и эпизоды из любимых сказок и мультфильмов).
13. Продолжать знакомить детей с народным декоративно-прикладным искусством (Городецкая роспись, Полховско-майданская роспись, Гжельская роспись), расширять представления о народных игрушках (городецкая игрушка, богородская игрушка, матрешка, бирюльки).
14. Развивать декоративное творчество детей (в том числе коллективное).
15. Поощрять детей воплощать в художественной форме свои представления, переживания, чувства, мысли; поддерживать личностное творческое начало.
16. Формировать у детей умение организовывать свое рабочее место, готовить все необходимое для занятий; работать аккуратно, экономно расходовать материалы, сохранять рабочее место в чистоте, по окончании работы приводить его в порядок.

3) **конструктивная деятельность:**

1. Продолжать развивать умение детей устанавливать связь между создаваемыми постройками и тем, что они видят в окружающей жизни; создавать разнообразные постройки и конструкции.
2. Поощрять у детей самостоятельность, творчество, инициативу, дружелюбие;

4) **музыкальная деятельность:**

1. Продолжать формировать у детей эстетическое восприятие музыки, умение различать жанры музыкальных произведений (песня, танец, марш).
2. Развивать у детей музыкальную память, умение различать на слух звуки по высоте, музыкальные инструменты.
3. Формировать у детей музыкальную культуру на основе знакомства с классической, народной и современной музыкой; накапливать представления о жизни и творчестве композиторов.
4. Продолжать развивать у детей интерес и любовь к музыке, музыкальную отзывчивость на нее.
5. Продолжать развивать у детей музыкальные способности детей: звуковысотный, ритмический, тембровый, динамический слух.
6. Развивать у детей умение творческой интерпретации музыки разными средствами

художественной выразительности.

7. Способствовать дальнейшему развитию у детей навыков пения, движений под музыку, игры и импровизации мелодий на детских музыкальных инструментах; творческой активности детей.
8. Развивать у детей умение сотрудничества в коллективной музыкальной деятельности.

5) театрализованная деятельность:

1. Знакомить детей с различными видами театрального искусства (кукольный театр, балет, опера и прочее).
2. Знакомить детей с театральной терминологией (акт, актер, антракт, кулисы и так далее).
3. Развивать интерес к сценическому искусству.
4. Создавать атмосферу творческого выбора и инициативы для каждого ребёнка.
5. Развивать личностные качества (коммуникативные навыки, партнерские взаимоотношения).
6. Воспитывать доброжелательность и контактность в отношениях со сверстниками.
7. Развивать навыки действий с воображаемыми предметами.
8. Способствовать развитию навыков передачи образа различными способами (речь, мимика, жест, пантомима и прочее).
9. Создавать условия для показа результатов творческой деятельности, поддерживать инициативу изготовления декораций, элементов костюмов и атрибутов.

6) культурно-досуговая деятельность:

1. Развивать желание организовывать свободное время с интересом и пользой. Формировать основы досуговой культуры во время игр, творчества, прогулки и прочее.
2. Создавать условия для проявления культурных потребностей и интересов, а также их использования в организации своего досуга.
3. Формировать понятия праздничный и будний день, понимать их различия.
4. Знакомить с историей возникновения праздников, воспитывать бережное отношение к народным праздничным традициям и обычаям.
5. Развивать интерес к участию в праздничных программах и вызывать желание принимать участие в подготовке помещений к ним (украшение флажками, гирляндами, цветами и прочее).
6. Формировать внимание и отзывчивость к окружающим людям во время праздничных мероприятий (поздравлять, приглашать на праздник, готовить подарки и прочее).
7. Воспитывать интерес к народной культуре, продолжать знакомить с традициями народов страны; воспитывать интерес и желание участвовать в народных праздниках и развлечениях.
8. Поддерживать интерес к участию в творческих объединениях дополнительного образования в СПДС и вне её.

Содержание образовательной деятельности.

Приобщение к искусству.

- 1) Педагог продолжает формировать у детей интерес к музыке, живописи, народному искусству, воспитывать бережное отношение к произведениям искусства. Развивает у детей эстетические чувства, эмоции, эстетический вкус, эстетическое восприятие произведений искусства, формирует умение выделять их выразительные средства. Учит соотносить художественный образ и средства выразительности, характеризующие его в разных видах искусства, подбирать материал и пособия для самостоятельной художественной деятельности. Формирует у детей умение выделять, называть, группировать произведения по видам искусства: литература, музыка, изобразительное искусство, архитектура, театр, цирк.
- 2) Педагог продолжает развивать у детей стремление к познанию культурных традиций через творческую деятельность (изобразительную, музыкальную, театрализованную, культурно-досуговую).
- 3) Педагог формирует духовно-нравственные качества в процессе ознакомления с различными видами искусства духовно-нравственного содержания;
- 4) Педагог продолжает знакомить детей (без запоминания) с видами изобразительного искусства: графика, декоративно-прикладное искусство, живопись, скульптура, фотоискусство. Педагог продолжает знакомить детей с основными жанрами изобразительного искусства: натюрморт, пейзаж,

портрет. Формирует у детей умение выделять и использовать в своей изобразительной, музыкальной, театрализованной деятельности средства выразительности разных видов искусства, называть материалы для разных видов художественной деятельности.

5) Педагог знакомит детей с произведениями живописи (И.И. Шишкин, ИИ. Левитан, В.А. Серов, И.Э. Грабарь, П.П. Кончаловский и другими), изображением родной природы в картинах художников. Расширяет представления о графике (ее выразительных средствах). Знакомит с творчеством художников-иллюстраторов детских книг (Ю.А. Васнецов, Е.М. Рачев, Е.И. Чарушин, И.Я. Билибин и другие). Знакомит с творчеством русских и зарубежных композиторов, а также детских композиторов-песенников (И.С. Бах, В.А. Моцарт, П.И. Чайковский, М.И. Глинка, С.С. Прокофьев, В.Я. Шаинский и другими).

6) Педагог продолжает знакомить детей с архитектурой. Закрепляет у детей знания о том, что существуют различные по назначению здания: жилые дома, магазины, театры, кинотеатры и другое. Обращает внимание детей на сходства и различия архитектурных сооружений одинакового назначения: форма, пропорции (высота, длина, украшения — декор и так далее). Подводит детей к пониманию зависимости конструкции здания от его назначения: жилой дом, театр, храм и так далее. Развивает у детей наблюдательность, учит внимательно рассматривать здания, замечать их характерные особенности, разнообразие пропорций, конструкций, украшающих деталей. При чтении литературных произведений, сказок обращает внимание детей на описание сказочных домиков (теремок, рукавичка, избушка на курьих ножках), дворцов.

7) Расширяет представления детей о народном искусстве, фольклоре, музыке и художественных промыслах. Педагог знакомит детей с видами и жанрами фольклора. Поощряет участие детей в фольклорных развлечениях и праздниках.

8) Педагог поощряет активное участие детей в художественной деятельности как по собственному желанию, так и под руководством взрослых.

9) Педагог расширяет представления детей о творческих профессиях, их значении, особенностях: художник, композитор, музыкант, актер, артист балета и другие. Педагог закрепляет и расширяет знания детей о телевидении, музеях, театре, цирке, кино, библиотеке; формирует желание посещать их.

Изобразительная деятельность.

1) Педагог продолжает развивать интерес детей к изобразительной деятельности. Выявляет задатки у детей и развивает на их основе художественно-творческие способности в продуктивных видах детской деятельности. Педагог обогащает сенсорный опыт детей; закрепляет знания об основных формах предметов и объектов природы. Развивает у детей эстетическое восприятие, учит созерцать красоту окружающего мира. Развивает у детей способность наблюдать, всматриваться (вслушиваться) в явления и объекты природы, замечать их изменения (например, как изменяются форма и цвет медленно плывущих облаков, как постепенно раскрывается утром и закрывается вечером венчик цветка, как изменяется освещение предметов на солнце и в тени). В процессе восприятия предметов и явлений развивает у детей мыслительные операции: анализ, сравнение, уподобление (на что похоже), установление сходства и различия предметов и их частей, выделение общего и единичного, характерных признаков, обобщения. Развивает у детей чувство формы, цвета, пропорций, учит передавать в изображении основные свойства предметов (форма, величина, цвет), характерные детали, соотношение предметов и их частей по величине, высоте, расположению относительно друг друга. Педагог продолжает совершенствовать умение детей рассматривать работы (рисунки, лепку, аппликации), радоваться достигнутому результату, замечать и выделять выразительные решения изображений.

Предметное рисование: педагог продолжает совершенствовать у детей умение передавать в рисунке образы предметов, объектов, персонажей сказок, литературных произведений. Обращает внимание детей на отличия предметов по форме, величине, пропорциям частей; побуждает их передавать эти отличия в рисунках. Учит передавать положение предметов в пространстве на листе бумаги, обращает внимание детей на то, что предметы могут по-разному располагаться на плоскости (стоять, лежать, менять положение: живые существа могут двигаться, менять позы, дерево в ветреный день — наклоняться и так далее). Учит детей передавать движения фигур. Способствует у детей овладению композиционными умениями: учит располагать предмет на листе с учётом его пропорций (если предмет

вытянут в высоту, располагать его на листе по вертикали; если он вытянут в ширину, например, не очень высокий, но длинный дом, располагать его по горизонтали). Закрепляет у детей способы и приемы рисования различными изобразительными материалами (цветные карандаши, гуашь, акварель, цветные мелки, пастель, сангина, угольный карандаш, фломастеры, разнообразные кисти и тому подобное). Выбатывает у детей навыки рисования контура предмета простым карандашом с легким нажимом на него, чтобы при последующем закрашивании изображения не оставалось жестких, грубых линий, пачкающих рисунок.

Педагог учит детей рисовать акварелью в соответствии с её спецификой (прозрачностью и легкостью цвета, плавностью перехода одного цвета в другой). Учит рисовать кистью разными способами: широкие линии — всем ворсом, тонкие — концом кисти; наносить мазки, прикладывая кисть всем ворсом к бумаге, рисовать концом кисти мелкие пятнышки. Педагог закрепляет знания детей об уже известных цветах, знакомит с новыми цветами (фиолетовый) и оттенками (голубой, розовый, темно-зеленый, сиреневый), развивать чувство цвета. Учит детей смешивать краски для получения новых цветов и оттенков (при рисовании гуашью) и высветлять цвет, добавляя в краску воду (при рисовании акварелью). При рисовании карандашами учит передавать оттенки цвета, регулируя нажим на карандаш. В карандашном исполнении дети могут, регулируя нажим, передать до трех оттенков цвета.

Сюжетное рисование: педагог учит детей создавать сюжетные композиции на темы окружающей жизни и на темы литературных произведений («Кого встретил Колобок», «Два жадных медвежонка», «Где обедал воробей?» и другие). Развивает у детей композиционные умения, учит располагать изображения на полосе внизу листа, по всему листу. Обращает внимание детей на соотношение по величине разных предметов в сюжете (дома большие, деревья высокие и низкие; люди меньше домов, но больше растущих на лугу цветов). Педагог учит располагать на рисунке предметы так, чтобы они загороживали друг друга (растущие перед домом деревья и частично его загороживающие и тому подобное).

Декоративное рисование: педагог продолжает знакомить детей с изделиями народных промыслов, закрепляет и углубляет знания о дымковской и филимоновской игрушках и их росписи; предлагает создавать изображения по мотивам народной декоративной росписи, знакомит с её цветовым строем и элементами композиции, поощряет детей за разнообразие используемых элементов. Продолжает знакомить детей с городецкой росписью, её цветовым решением, спецификой создания декоративных цветов (как правило, не чистых тонов, а оттенков), учит использовать для украшения оживки. Продолжает знакомить детей с росписью Полхов-Майдана. Педагог включает городецкую и полхов-майданскую роспись в творческую работу детей, помогает осваивать специфику этих видов росписи. Знакомит детей с региональным (местным) декоративным искусством. Учит детей составлять узоры по мотивам городецкой, полхов-майданской, гжельской росписи: знакомит с характерными элементами (бутоны, цветы, листья, травка, усики, завитки, оживки). Педагог учит создавать узоры на листах в форме народного изделия (поднос, солонка, чашка, розетка и другое). Для развития творчества в декоративной деятельности, педагог учит детей использовать декоративные ткани, предоставляя детям бумагу в форме одежды и головных уборов (кокошник, платок, свитер и другое), предметов быта (салфетка, полотенце), учит ритмично располагать узор. Педагог предлагает детям расписывать бумажные силуэты и объемные фигуры.

2) Лепка:

педагог продолжает знакомить детей с особенностями лепки из глины, пластилина и пластической массы. Развивает у детей умение лепить с натуры и по представлению знакомые предметы (овощи, фрукты, грибы, посуда, игрушки); передавать их характерные особенности. Педагог продолжает формировать умение у детей лепить посуду из целого куска глины и пластилина ленточным способом. Закрепляет у детей умение лепить предметы пластическим, конструктивным и комбинированным способами. Учит сглаживать поверхность формы, делать предметы устойчивыми. Учит детей передавать в лепке выразительность образа, лепить фигуры человека и животных в движении, объединять небольшие группы предметов в несложные сюжеты (в коллективных композициях): «Курица с цыплятами», «Два жадных медвежонка нашли сыр», «Дети на прогулке» и другие. Формировать у детей умения лепить по представлению героев литературных произведений (Медведь и Колобок, Лиса и Зайчик, Машенька и Медведь и тому подобное). Педагог развивает у

детей творчество, инициативу. Продолжает формировать у детей умение лепить мелкие детали; пользуясь стеклой, наносить рисунок чешуек у рыбки, обозначать глаза, шерсть животного, перышки птицы, Узор, складки на одежде людей и тому подобное. Продолжает формировать у детей технические умения и навыки работы с разнообразными материалами для лепки; побуждает использовать дополнительные материалы (косточки, зернышки, бусинки и так далее). Педагог закрепляет у детей навыки аккуратной лепки. Закрепляет у детей навык тщательно мыть руки по окончании лепки.

Декоративная лепка: педагог продолжает знакомить детей с особенностями декоративной лепки. Формирует у детей интерес и эстетическое отношение к предметам народного декоративно-прикладного искусства. Учит детей лепить птиц, животных, людей по типу народных игрушек (дымковской, филимоновской, каргопольской и другие). Формирует у детей умение украшать узорами предметы декоративного искусства. Учит детей расписывать изделия гуашью, украшать их наклепками и углубленным рельефом, использовать стеклу. Педагог учит детей обмакивать пальцы в воду, чтобы сгладить неровности вылепленного изображения, когда это необходимо для передачи образа.

3) Аппликация:

педагог закрепляет умение детей создавать изображения (разрезать бумагу на короткие и длинные полоски; вырезать круги из квадратов, овалы из прямоугольников, преобразовывать одни геометрические фигуры в другие: квадрат — в два — четыре треугольника, прямоугольник — в полоски, квадраты или маленькие прямоугольники), создавать из этих фигур изображения разных предметов или декоративные композиции. Учит детей вырезать одинаковые фигуры или их детали из бумаги, сложенной гармошкой, а симметричные изображения — из бумаги, сложенной пополам (стакан, ваза, цветок и другое). С целью создания выразительного образа, педагог учит детей приему обрывания. Побуждает детей создавать предметные и сюжетные композиции, дополнять их деталями, обогащающими изображения. Педагог формирует у детей аккуратное и бережное отношение к материалам.

4) Прикладное творчество:

педагог совершенствует у детей умение работать с бумагой: сгибать лист вчетверо в разных направлениях; работать по готовой выкройке (шапочка, лодочка, домик, кошелек). Закрепляет у детей умение создавать из бумаги объемные фигуры: делить квадратный лист на несколько равных частей, сглаживать сгибы, надрезать по сгибам (домик, корзинка, кубик). Закрепляет умение детей делать игрушки, сувениры из природного материала (шишки, ветки, ягоды) и других материалов (катушки, проволока в цветной обмотке, пустые коробки и другое), прочно соединяя части. Формирует умение самостоятельно создавать игрушки для сюжетно-ролевых игр (флажки, сумочки, шапочки, салфетки и другое); сувениры для родителей (законных представителей), сотрудников ДОО, елочные украшения. Педагог привлекает детей к изготовлению пособий для занятий и самостоятельной деятельности (коробки, счетный материал), ремонту книг, настольно-печатных игр. Закрепляет умение детей экономно и рационально расходовать материалы.

Конструктивная деятельность.

Педагог учит детей выделять основные части и характерные детали конструкций. Помогает детям анализировать сделанные педагогом поделки и постройки; на основе анализа находить конструктивные решения и планировать создание собственной постройки. Знакомит детей с новыми деталями: разнообразными по форме и величине пластинами, брусками, цилиндрами, конусами и другое. Учит детей заменять одни детали другими. Педагог формирует у детей умение создавать различные по величине и конструкции постройки одного и того же объекта. Учит детей строить по рисунку, самостоятельно подбирать необходимый строительный материал. Продолжает развивать у детей умение работать коллективно, объединять свои поделки в соответствии с общим замыслом, договариваться, кто какую часть работы будет выполнять.

Музыкальная деятельность.

1) **Слушание:** педагог учит детей различать жанры музыкальных произведений (песня, танец, марш). Совершенствует у детей музыкальную память через узнавание мелодий по отдельным фрагментам

произведения (вступление, заключение, музыкальная фраза). Развивает у детей навык различения звуков по высоте в пределах квинты, звучания музыкальных инструментов (клавишно-ударные и струнные: фортепиано, скрипка, виолончель, балалайка). Знакомит с творчеством некоторых композиторов.

2) **Пение:** педагог формирует у детей певческие навыки, умение петь легким звуком в диапазоне от «ре» первой октавы до «до» второй октавы, брать дыхание перед началом песни, между музыкальными фразами, произносить отчетливо слова, своевременно начинать и заканчивать песню, эмоционально передавать характер мелодии, петь умеренно, громко и тихо. Способствует развитию у детей навыков сольного пения, с музыкальным сопровождением и без него. Педагог содействует проявлению у детей самостоятельности и творческому исполнению песен разного характера. Развивает у детей песенный музыкальный вкус.

3) **Песенное творчество:** педагог учит детей импровизировать мелодию на заданный текст. Учит детей сочинять мелодии различного характера: ласковую колыбельную, задорный или бодрый марш, плавный вальс, веселую плясовую.

4) **Музыкально-ритмические движения:** педагог развивает у детей чувство ритма, умение передавать через движения характер музыки, её эмоционально-образное содержание. Учит детей свободно ориентироваться в пространстве, выполнять простейшие перестроения, самостоятельно переходить от умеренного к быстрому или медленному темпу, менять движения в соответствии с музыкальными фразами. Педагог способствует у детей формированию навыков исполнения танцевальных движений (поочередное выбрасывание ног вперед в прыжке; приставной шаг с приседанием, с продвижением вперед, кружение; приседание с выставлением ноги вперед). Знакомит детей с русским хороводом, пляской, а также с танцами других народов. Продолжает развивать у детей навыки инсценирования песен; учит изображать сказочных животных и птиц (лошадка, коза, лиса, медведь, заяц, журавль, ворон и другие) в разных игровых ситуациях.

5) **Музыкально-игровое и танцевальное творчество:** педагог развивает у детей танцевальное творчество; помогает придумывать движения к пляскам, танцам, составлять композицию танца, проявляя самостоятельность в творчестве. Учит детей самостоятельно придумывать движения, отражающие содержание песни. Побуждает детей к инсценированию содержания песен, хороводов.

6) **Игра на детских музыкальных инструментах:** педагог учит детей исполнять простейшие мелодии на детских музыкальных инструментах; знакомые песенки индивидуально и небольшими группами, соблюдая при этом общую динамику и темп. Развивает творчество детей, побуждает их к активным самостоятельным действиям.

Педагог активизирует использование детьми различных видов музыки в повседневной жизни и различных видах досуговой деятельности для реализации музыкальных способностей ребёнка.

Театрализованная деятельность.

Педагог продолжает знакомить детей с различными видами театрального искусства (кукольный театр, балет, опера и прочее); расширяет представления детей в области театральной терминологии (акт, актер, антракт, кулисы и так далее). Способствует развитию интереса к сценическому искусству, создает атмосферу творческого выбора и инициативы для каждого ребёнка, поддерживает различные творческие группы детей. Развивает личностные качества (коммуникативные навыки, партнёрские взаимоотношения). Способствует развитию навыков передачи образа различными способами (речь, мимика, жест, пантомима и прочее). Создает условия для показа результатов творческой деятельности, поддерживает инициативу изготовления декораций, элементов костюмов и атрибутов.

Культурно-досуговая деятельность.

Педагог развивает желание детей проводить свободное время с интересом и пользой, реализуя собственные творческие потребности (чтение книг, рисование, пение и так далее). Формирует у детей основы праздничной культуры. Знакомит с историей возникновения праздников, учит бережно относиться к народным праздничным традициям и обычаям. Поддерживает желание участвовать в оформлении помещений к празднику. Формирует внимание и отзывчивость ко всем участникам праздничного действия (сверстники, педагоги, гости). Педагог знакомит с русскими народными традициями, а также с обычаями других народов страны. Поощряет желание участвовать в народных

праздниках и развлечениях.

От 6 лет до 7 лет.

В области художественно-эстетического развития основными задачами образовательной деятельности являются:

1) приобщение к искусству:

1. Продолжать развивать у детей интерес к искусству, эстетический вкус; формировать у детей предпочтения в области музыкальной, изобразительной, театрализованной деятельности.
2. Воспитывать уважительное отношение и чувство гордости за свою страну, в процессе ознакомления с разными видами искусства.
3. Закреплять знания детей о видах искусства (изобразительное, декоративно-прикладное искусство, музыка, архитектура, театр, танец, кино, цирк).
4. Формировать у детей духовно-нравственные качества и чувства сопричастности к культурному наследию, традициям своего народа в процессе ознакомления с различными видами и жанрами искусства.
5. Формировать чувство патриотизма и гражданственности в процессе ознакомления с различными произведениями музыки, изобразительного искусства гражданственно-патриотического содержания.
6. Формировать гуманное отношение к людям и окружающей природе.
7. Формировать духовно-нравственное отношение и чувство сопричастности к культурному наследию своего народа.
8. Закреплять у детей знания об искусстве как виде творческой деятельности людей.
9. Помогать детям различать народное и профессиональное искусство.
10. Формировать у детей основы художественной культуры.
11. Расширять знания детей об изобразительном искусстве, музыке, театре.
12. Расширять знания детей о творчестве известных художников и композиторов.
13. Расширять знания детей о творческой деятельности, её особенностях; называть виды художественной деятельности, профессию деятеля искусства.
14. Организовать посещение выставки, театра, музея, цирка (совместно с родителями (законными представителями)).

2) изобразительная деятельность:

1. Формировать у детей устойчивый интерес к изобразительной деятельности.
2. Развивать художественный вкус, творческое воображение, наблюдательность и любознательность.
3. Обогащать у детей сенсорный опыт, включать в процесс ознакомления с предметами движения рук по предмету.
4. Продолжать развивать у детей образное эстетическое восприятие, образные представления, формировать эстетические суждения; аргументированно и развернуто оценивать изображения, созданные как самим ребёнком, так и его сверстниками, обращая внимание на обязательность доброжелательного и уважительного отношения к работам товарищей.
5. Показывать детям, чем отличаются одни произведения искусства от других как по тематике, так и по средствам выразительности; называть, к каким видам и жанрам изобразительного искусства они относятся, обсуждать их содержание, поощрять индивидуальные оценки детьми этих произведений.
6. Формировать у детей эстетическое отношение к предметам и явлениям окружающего мира, произведениям искусства, к художественно-творческой деятельности.
7. Воспитывать самостоятельность; активно и творчески применять ранее усвоенные способы изображения в рисовании, лепке и аппликации, используя выразительные средства.
8. Создавать условия для свободного, самостоятельного, разнопланового экспериментирования с художественными материалами.
9. Поощрять стремление детей сделать свое произведение красивым, содержательным, выразительным.
10. Поощрять стремление детей делать самостоятельный выбор, помогать другому, уважать и

понимать потребности другого человека, бережно относиться к продуктам его труда.

11. Продолжать учить детей рисовать с натуры; развивать аналитические способности, умение сравнивать предметы между собой, выделять особенности каждого предмета; совершенствовать умение изображать предметы, передавая их форму, величину, строение, пропорции, цвет, композицию.
12. Развивать художественно-творческие способности детей в изобразительной деятельности.
13. Продолжать развивать у детей коллективное творчество.
14. Воспитывать у детей стремление действовать согласованно, договариваться о том, кто какую часть работы будет выполнять, как отдельные изображения будут объединяться в общую картину.
15. Формировать у детей умение замечать недостатки своих работ и исправлять их; вносить дополнения для достижения большей выразительности создаваемого образа.
16. Организовывать участие детей в создании индивидуальных творческих работ и тематических композиций к праздничным утренникам и развлечениям, художественных проектах).

3) конструктивная деятельность:

1. Формировать умение у детей видеть конструкцию объекта и анализировать её основные части, их функциональное назначение.
2. Закреплять у детей навыки коллективной работы: умение распределять обязанности, работать в соответствии с общим замыслом, не мешая друг другу.
3. Развивать у детей интерес к конструктивной деятельности.
4. Знакомить детей с различными видами конструкторов.
5. Знакомить детей с профессиями дизайнера, конструктора, архитектора, строителя и прочее.
6. Развивать у детей художественно-творческие способности и самостоятельную творческую конструктивную деятельность детей.

4) музыкальная деятельность:

1. Воспитывать гражданско-патриотические чувства через изучение Государственного гимна Российской Федерации
2. Продолжать приобщать детей к музыкальной культуре, воспитывать музыкально-эстетический вкус.
3. Развивать детское музыкально-художественное творчество, реализация самостоятельной творческой деятельности детей; удовлетворение потребности в самовыражении.
4. Развивать у детей музыкальные способности: поэтический и музыкальный слух, чувство ритма, музыкальную память.
5. Продолжать обогащать музыкальные впечатления детей, вызывать яркий эмоциональный отклик при восприятии музыки разного характера.
6. Формирование у детей основы художественно-эстетического восприятия мира, становление эстетического и эмоционально-нравственного отношения к отражению окружающей действительности в музыке.
7. Совершенствовать у детей звуковысотный, ритмический, тембровый и динамический слух; способствовать дальнейшему формированию певческого голоса.
8. Развивать у детей навык движения под музыку.
9. Обучать детей игре на детских музыкальных инструментах.
10. Знакомить детей с элементарными музыкальными понятиями.
11. Формировать у детей умение использовать полученные знания и навыки в быту и на досуге;

5) театрализованная деятельность:

1. Продолжать приобщение детей к театральному искусству через знакомство с историей театра, его жанрами, устройством и профессиями
2. Продолжать знакомить детей с разными видами театрализованной деятельности.
3. Развивать у детей умение создавать по предложенной схеме и словесной инструкции декорации и персонажей из различных материалов (бумага, ткань, бросового материала и прочее).
4. Продолжать развивать у детей умение передавать особенности характера персонажа с

помощью мимики, жеста, движения и интонационно-образной речи.

5. Продолжать развивать навыки кукловождения в различных театральных системах (перчаточными, тростевыми, марионеткам и так далее).
 6. Формировать умение согласовывать свои действия с партнерами, приучать правильно оценивать действия персонажей в спектакле.
 7. Поощрять желание разыгрывать в творческих театральных, режиссерских играх и играх драматизациях сюжетов сказок, литературных произведений, внесение в них изменений и придумывание новых сюжетных линий, введение новых персонажей, действий.
 8. Поощрять способность творчески передавать образ в играх драматизациях, спектаклях.
- б) культурно-досуговая деятельность:**
1. Продолжать формировать интерес к полезной деятельности в свободное время (отдых, творчество, самообразование).
 2. Развивать желание участвовать в подготовке и участии в развлечениях, соблюдай культуру общения (доброжелательность, отзывчивость, такт, уважение).
 3. Расширять представления о праздничной культуре народов России, поддерживать желание использовать полученные ранее знания и навыки в праздничных мероприятиях (календарных, государственных, народных).
 4. Воспитывать уважительное отношение к своей стране в ходе предпраздничной подготовки.
 5. Формировать чувство удовлетворения от участия в коллективной досуговой деятельности.
 6. Поощрять желание детей посещать объединения дополнительного образования различной направленности (танцевальный кружок, хор, изостудия и прочее).

Содержание образовательной деятельности.

Приобщение к искусству.

- 1) Педагог продолжает развивать у детей эстетическое восприятие, художественный вкус, эстетическое отношение к окружающему, к искусству и художественной деятельности; умение самостоятельно создавать художественные образы в разных видах деятельности. Поощряет активное участие детей в художественной деятельности по собственному желанию и под руководством взрослого.
- 2) Педагог воспитывает гражданско-патриотические чувства средствами различных видов и жанров искусства.
- 3) Педагог продолжает знакомить детей с историей и видами искусства (декоративно-прикладное, изобразительное искусство, литература, музыка, архитектура, театр, танец, кино, цирк); формирует умение различать народное и профессиональное искусство.
- 4) Педагог воспитывает интерес к национальным и общечеловеческим ценностям, культурным традициям народа в процессе знакомства с классической и народной музыкой, с шедеврами изобразительного искусства и народным декоративно-прикладным искусством. Воспитывает любовь и бережное отношение к произведениям искусства.
- 5) Педагог формирует у детей основы художественной культуры, закрепляет знания об искусстве как виде творческой деятельности людей, организует посещение выставки, театра, музея, цирка (совместно с родителями (законными представителями)).
- 6) Педагог расширяет представления детей о творческих профессиях (художник, композитор, артист, танцор, певец, пианист, скрипач, режиссер, директор театра, архитектор и тому подобное).
- 7) Педагог формирует представление о значении органов чувств человека для художественной деятельности, формирует умение соотносить органы чувств с видами искусства (музыку слушают, картины рассматривают, стихи читают и слушают и так далее).
- 8) Педагог расширяет знания детей об основных видах изобразительного искусства (живопись, графика, скульптура), развивает художественное восприятие, расширяет первичные представления об основных живописных жанрах (портрет, пейзаж, натюрморт, батальная и жанровая живопись). Продолжает знакомить детей с произведениями живописи: И.И. Шишкин, И.И. Левитан, А.К. Саврасов, А.А. Пластов, В.М. Васнецов и другие. Расширять представления о художниках — иллюстраторах детской книги (И.Я. Билибин, Ю.А. Васнецов, В.М. Конашевич, В.В. Лебедев, Т.А. Маврина, Е.И. Чарушин и другие).

9) Педагог продолжает знакомить детей с творчеством русских композиторов (Н.А. Римский-Корсаков, П.И. Чайковский, М.И. Глинка, А.П. Бородин и другие), зарубежных композиторов (А. Вивальди, Ф. Шуберт, Э. Григ, К. Сен-Санс другие), композиторов-песенников (Г.А. Струве, А.Л. Рыбников, Г.И. Гладков, М.И. Дунаевский и другие).

10) Педагог обогащает представления детей о скульптуре малых форм, выделяя образные средства выразительности (форму, пропорции, цвет, характерные детали, позы, движения и другое). Продолжает знакомить детей с народным декоративно-прикладным искусством (гжельская, хохломская, жостовская, мезенская роспись), с керамическими изделиями, народными игрушками. Расширяет представления о разнообразии народного искусства, художественных промыслов (различные виды материалов, разные регионы страны и мира). Воспитывает интерес к искусству родного края.

11) Педагог продолжает знакомить детей с архитектурой, закрепляет и обогащает знания детей о том, что существуют здания различного назначения (жилые дома, магазины, кинотеатры, ДОО, общеобразовательные организации и другое). Развивает умение выделять сходство и различия архитектурных сооружений одинакового назначения. Формирует умение выделять одинаковые части конструкции и особенности деталей. Знакомит детей со спецификой храмовой архитектуры: купол, арки, аркатурный пояс по периметру здания, барабан (круглая часть под куполом) и так далее. Знакомит с архитектурой с опорой на региональные особенности местности, в которой живут дети. Рассказывает детям о том, что, как и в каждом виде искусства, в архитектуре есть памятники, которые известны во всем мире: в России это Кремль, собор Василия Блаженного, Зимний дворец, Исаакиевский собор, Петергоф, памятники Золотого кольца и другие - в каждом городе свои. Развивает умения передавать в художественной деятельности образы архитектурных сооружений, сказочных построек. Поощряет стремление изображать детали построек (наличники, резной подзор по контуру крыши).

12) Педагог поощряет желание детей посещать выставки, спектакли детского театра, музея, цирка. Педагог развивает у детей умение выражать в речи свои впечатления, высказывать суждения, оценки.

Изобразительная деятельность.

1) **Предметное рисование:** педагог совершенствует у детей умение изображать предметы по памяти и с натуры; развивает наблюдательность, способность замечать характерные особенности предметов и передавать их средствами рисунка (форма, пропорции, расположение на листе бумаги). Педагог совершенствует у детей технику изображения. Продолжает развивать у детей свободу и одновременно точность движений руки под контролем зрения, их плавность, ритмичность. Педагог расширяет набор материалов, которые дети могут использовать в рисовании (гуашь, акварель, сухая и жирная пастель, сангина, угольный карандаш и другое). Предлагает детям соединять в одном рисунке разные материалы для создания выразительного образа. Учит детей новым способам работы с уже знакомыми материалами (например, рисовать акварелью по сырому слою); разным способам создания фона для изображаемой картины: при рисовании акварелью и гуашью - до создания основного изображения; при рисовании пастелью и цветными карандашами фон может быть подготовлен как в начале, так и по завершении основного изображения. Продолжает формировать у детей умение свободно владеть карандашом при выполнении линейного рисунка, учит детей плавным поворотам руки при рисовании округлых линий, завитков в разном направлении (от веточки и от конца завитка к веточке, вертикально и горизонтально), учит детей осуществлять движение всей рукой при рисовании длинных линий, крупных форм, одними пальцами - при рисовании небольших форм и мелких деталей, коротких линий, штрихов, травки (хохлома), оживок (городец) и тому подобного. Педагог учит детей видеть красоту созданного изображения и в передаче формы, плавности, слитности линий или их тонкости, изящности, ритмичности расположения линий и пятен, равномерности закрашивания рисунка; чувствовать плавные переходы оттенков цвета, получившиеся при равномерном закрашивании и регулировании нажима на карандаш. Развивает у детей представление о разнообразии цветов и оттенков, опираясь на реальную окраску предметов, декоративную роспись, сказочные сюжеты; формирует умение создавать цвета и оттенки. Педагог постепенно подводит детей к обозначению цветов, например, включающих два оттенка (желто-зеленый, серо-голубой) или уподобленных природным (малиновый, персиковый и тому подобное). Обращает их внимание на

изменчивость цвета предметов (например, в процессе роста помидоры зеленые, а созревшие — красные). Учит детей замечать изменение цвета в природе в связи с изменением погоды (небо голубое в солнечный день и серое в пасмурный). Развивает цветовое восприятие в целях обогащения колористической гаммы рисунка. Учит детей различать оттенки цветов и передавать их в рисунке, развивает восприятие, способность наблюдать и сравнивать цвета окружающих предметов, явлений (нежно-зеленые, только что появившиеся листочки, бледно-зеленые стебли одуванчиков и их темно-зеленые листья и тому подобное). Развивает у детей художественно-творческие способности в продуктивных видах детской деятельности.

Сюжетное рисование: педагог продолжает формировать умение у детей размещать изображения на листе в соответствии с их реальным расположением (ближе или дальше от рисующего; ближе к нижнему краю листа — передний план или дальше от него — задний план); передавать различия в величине изображаемых предметов (дерево высокое, цветок ниже дерева; воробышек маленький, ворона большая и тому подобное). Формирует у детей умение строить композицию рисунка; передавать движения людей и животных, растений, склоняющихся от ветра. Продолжает формировать у детей умение передавать в рисунках, как сюжеты народных сказок, так и авторских произведений (стихотворений, сказок, рассказов); проявлять самостоятельность в выборе темы, композиционного и цветового решения.

Декоративное рисование: педагог продолжает развивать декоративное творчество детей; умение создавать узоры по мотивам народных росписей, уже знакомых детям и новых (городецкая, гжельская, хохломская, жостовская, мезенская роспись и другое). Учит детей выделять и передавать цветовую гамму народного декоративного искусства определенного вида. Закрепляет умение создавать композиции на листах бумаги разной формы, силуэтах предметов и игрушек; расписывать вылепленные детьми игрушки. Закрепляет у детей умение при составлении декоративной композиции на основе того или иного вида народного искусства использовать характерные для него элементы узора и цветовую гамму.

2) Лепка:

педагог развивает творчество детей; учит свободно использовать для создания образов предметов, объектов природы, сказочных персонажей разнообразные приемы, усвоенные ранее; умение передавать форму основной части и других частей, их пропорции, позу, характерные особенности изображаемых объектов; обрабатывать поверхность формы движениями пальцев и стекой. Продолжает формировать у детей умение передавать характерные движения человека и животных, создавать выразительные образы (птичка подняла крылышки, приготовилась лететь; козлик скачет, девочка танцует; дети делают гимнастику — коллективная композиция). Учит детей создавать скульптурные группы из двух-трех фигур, развивать чувство композиции, умение передавать пропорции предметов, их соотношение по величине, выразительность поз, движений, деталей.

Декоративная лепка: педагог продолжает развивать у детей навыки декоративной лепки; учит использовать разные способы лепки (налеп, углубленный рельеф), применять стеку. Учит при лепке из глины расписывать пластину, создавать узор стекой; создавать из глины, разноцветного пластилина предметные и сюжетные, индивидуальные и коллективные композиции.

3) Аппликация:

педагог продолжает формировать умение детей создавать предметные и сюжетные изображения с натуры и по представлению: развивать чувство композиции (красиво располагать фигуры на листе бумаги формата, соответствующего пропорциям изображаемых предметов). Развивает у детей умение составлять узоры и декоративные композиции из геометрических и растительных элементов на листах бумаги разной формы; изображать птиц, животных по замыслу детей и по мотивам народного искусства. Закрепляет приемы вырезания симметричных предметов из бумаги, сложенной вдвое; несколько предметов или их частей из бумаги, сложенной гармошкой. При создании образов педагог поощряет применение детьми разных приемов вырезания, обрывания бумаги, наклеивания изображений (намазывая их клеем полностью или частично, создавая иллюзию передачи объема); учит мозаичному способу изображения с предварительным легким обозначением карандашом формы частей и деталей картинки. Продолжает развивать у детей чувство цвета, колорита, композиции. Поощряет проявления детского творчества.

4) Прикладное творчество:

при работе с бумагой и картоном педагог закрепляет у детей умение складывать бумагу прямоугольной, квадратной, круглой формы в разных направлениях (пилотка); использовать разную по фактуре бумагу, делать разметку с помощью шаблона; создавать игрушки забавы (мишка-физкультурник, клюющий петушок и другие). Педагог формирует у детей умение создавать предметы из полосок цветной бумаги (коврик, дорожка, закладка), подбирать цвета и их оттенки при изготовлении игрушек, сувениров, деталей костюмов и украшений к праздникам. Формирует умение использовать образец. Совершенствует умение детей создавать объемные игрушки в технике оригами. При работе с тканью, педагог формирует у детей умение вдвигать нитку в иголку, завязывать узелок; пришивать пуговицу, вешалку; шить простейшие изделия (мешочек для семян, фартучек для кукол, игольница) швом «вперед иголку». Педагог закрепляет у детей умение делать аппликацию, используя кусочки ткани разнообразной фактуры (шелк для бабочки, байка для зайчика и так далее), наносить контур с помощью мелка и вырезать в соответствии с задуманным сюжетом. При работе с природным материалом закрепляет у детей умение создавать фигуры людей, животных, птиц из желудей, шишек, косточек, травы, веток, корней и других материалов, передавать выразительность образа, создавать общие композиции («Лесная поляна», «Сказочные герои»). Педагог закрепляет умение детей аккуратно и экономно использовать материалы. Развивает у детей фантазию, воображение.

5) Народное декоративно-прикладное искусство:

педагог продолжает развивать у детей декоративное творчество; умение создавать узоры по мотивам народных росписей, уже знакомых детям и новых (городецкая, гжельская, хохломская, жостовская, мезенская роспись и другие). Продолжает формировать у детей умение свободно владеть карандашом, кистью при выполнении линейного рисунка, учит плавным поворотам руки при рисовании округлых линий, завитков в разном направлении (от веточки и от конца завитка к веточке, вертикально и горизонтально), учит осуществлять движение всей рукой при рисовании длинных линий, крупных форм, одними пальцами - при рисовании небольших форм и мелких деталей, коротких линий, штрихов, травки (хохлома), оживок (городец) и другое. Учит детей видеть красоту созданного изображения и в передаче формы, плавности, слитности линий или их тонкости, изящности, ритмичности расположения линий и пятен, равномерности закрашивания рисунка; чувствовать плавные переходы оттенков цвета. Педагог учит детей выделять и передавать цветовую гамму народного декоративного искусства определенного вида. Закрепляет у детей умение создавать композиции на листах бумаги разной формы, силуэтах предметов и игрушек; расписывать вылепленные детьми игрушки. Закрепляет у детей умение при составлении декоративной композиции на основе того или иного вида народного искусства использовать характерные для него элементы узора и цветовую гамму. Педагог продолжает развивать у детей навыки декоративной лепки; учит использовать разные способы лепки (налеп, углубленный рельеф), применять стеку.

Конструктивная деятельность.

1) Педагог формирует у детей интерес к разнообразным зданиям и сооружениям (жилые дома, театры и другое). Поощряет желание передавать их особенности в конструктивной деятельности. Предлагает детям самостоятельно находить отдельные конструктивные решения на основе анализа существующих сооружений.

2) Конструирование из строительного материала: педагог учит детей сооружать различные конструкции одного и того же объекта в соответствии с их назначением (мост для пешеходов, мост для транспорта). Педагог учит детей определять, какие детали более всего подходят для постройки, как их целесообразнее скомбинировать; продолжает развивать умение планировать процесс возведения постройки. Продолжает формировать умение у детей сооружать постройки, объединенных общей темой (улица, машины, дома).

3) Конструирование из деталей конструкторов: педагог знакомит детей с разнообразными пластмассовыми конструкторами. Учит детей создавать различные модели (здания, самолеты, поезда и так далее) по рисунку, по словесной инструкции педагога, по собственному замыслу. Знакомит детей с деревянным конструктором, детали которого крепятся штифтами. Учит создавать различные конструкции (мебель, машины) по рисунку и по словесной инструкции педагога. Педагог учит детей создавать конструкции, объединенные общей темой (детская площадка, стоянка машин и другое). Учит детей разбирать конструкции при помощи скобы и киянки (в пластмассовых конструкторах).

Музыкальная деятельность.

1) **Слушание:** педагог развивает у детей навык восприятия звуков по высоте в пределах квинты — терции; обогащает впечатления детей и формирует музыкальный вкус, развивает музыкальную память; способствует развитию у детей мышления, фантазии, памяти, слуха; педагог знакомит детей с элементарными музыкальными понятиями (темп, ритм); жанрами (опера, концерт, симфонический концерт), творчеством композиторов и музыкантов (русских, зарубежных и так далее); педагог знакомит детей с мелодией Государственного гимна Российской Федерации.

2) **Пение:** педагог совершенствует у детей певческий голос и вокально- слуховую координацию; закрепляет у детей практические навыки выразительного исполнения песен в пределах от до первой октавы до ре второй октавы; учит брать дыхание и удерживать его до конца фразы; обращает внимание на артикуляцию (дикцию); закрепляет умение петь самостоятельно, индивидуально и коллективно, с музыкальным сопровождением и без него.

3) **Песенное творчество:** педагог учит детей самостоятельно придумывать мелодии, используя в качестве образца русские народные песни; поощряет желание детей самостоятельно импровизировать мелодии на заданную тему по образцу и без него, используя для этого знакомые песни, музыкальные пьесы и танцы.

4) **Музыкально-ритмические движения:** педагог способствует дальнейшему развитию у детей навыков танцевальных движений, совершенствует умение выразительно и ритмично двигаться в соответствии с разнообразным характером музыки, передавая в танце эмоционально-образное содержание; знакомит детей с национальными плясками (русские, белорусские, украинские и так далее); педагог развивает у детей танцевально-игровое творчество; формирует навыки художественного исполнения различных образов при инсценировании песен, театральных постановок.

5) **Музыкально-игровое и танцевальное творчество:** педагог способствует развитию творческой активности детей в доступных видах музыкальной исполнительской деятельности (игра в оркестре, пение, танцевальные движения и тому подобное); учит импровизировать под музыку соответствующего характера (лыжник, конькобежец, наездник, рыбак; лукавый котик и сердитый козлик и тому подобное); помогает придумывать движения, отражающие содержание песни; выразительно действовать с воображаемыми предметами; учит детей самостоятельно искать способ передачи в движениях музыкальных образов. Формирует у детей музыкальные способности; содействует проявлению активности и самостоятельности.

6) **Игра на детских музыкальных инструментах:** педагог знакомит детей с музыкальными произведениями в исполнении на различных инструментах и в оркестровой обработке; учит детей играть на металлофоне, свирели, ударных и электронных музыкальных инструментах, русских народных музыкальных инструментах: трещотках, погремушках, треугольниках; исполнять музыкальные произведения в оркестре и в ансамбле.

7) Педагог активизирует использование песен, музыкально-ритмических движений, игру на музыкальных инструментах, музыкально-театрализованную деятельность в повседневной жизни и различных видах досуговой деятельности для реализации музыкально-творческих способностей ребёнка.

Театрализованная деятельность.

Педагог развивает самостоятельность детей в организации театрализованных игр; поддерживает желание самостоятельно выбирать литературный и музыкальный материал для 'театральной постановки; развивает проявление инициативы изготовления атрибутов и декораций к спектаклю; умение распределять между собой обязанности и роли; развивает творческую самостоятельность, эстетический вкус в передаче образа; отчетливость произношения; использовать средства выразительности (поза, жесты, мимика, интонация, движения). Воспитывает любовь к театру. Педагог учит детей использовать в театрализованной деятельности детей разные виды театра (бибабо,

пальчиковый, театр на ложках, картинок, перчаточный, кукольный и другое). Воспитывает навыки театральной культуры, приобщает к театральному искусству через просмотр театральных постановок, видеоматериалов; рассказывает о театре, театральных профессиях. Знакомит со средствами погружения в художественные образы (музыка, слово, хореография, декорации, костюм, грим и другое) и возможностями распознавать их особенности. Педагог учит детей использовать разные формы взаимодействия детей и взрослых в театрализованной игре. Развивает воображение и фантазию детей в создании и исполнении ролей. Педагог формирует у детей умение вносить изменения и придумывать новые сюжетные линии сказок, литературных произведений, передавая их образ выразительными средствами в игре драматизации, спектакле; формирует умение выразительно передавать в действии, мимике, пантомимике, интонации эмоциональное состояние персонажей; самостоятельно придумывать детали костюма; формирует у детей умение действовать и говорить от имени разных персонажей, сочетать движения театральных игрушек с речью. Педагог формирует умение проводить анализ сыгранных ролей, просмотренных спектаклей.

Культурно-досуговая деятельность.

Педагог продолжает формировать у детей умение проводить свободное время с интересом и пользой (рассматривание иллюстраций, просмотр анимационных фильмов, слушание музыки, конструирование и так далее). Развивает активность детей в участие в подготовке развлечений. Формирует навыки культуры общения со сверстниками, педагогами и гостями. Педагог расширяет знания детей об обычаях и традициях народов России, воспитывает уважение к культуре других этносов. Формирует чувство удовлетворения от участия в совместной досуговой деятельности. Поддерживает интерес к подготовке и участию в праздничных мероприятиях, опираясь на полученные навыки и опыт. Поощряет реализацию творческих проявлений в объединениях дополнительного образования.

Решение совокупных задач воспитания в рамках образовательной области «Художественно-эстетическое развитие» направлено на приобщение детей к ценностям «Культура» и «Красота», что предполагает:

- ✓ воспитание эстетических чувств (удивления, радости, восхищения) к различным объектам и явлениям окружающего мира (природного, бытового, социального), к произведениям разных видов, жанров и стилей искусства (в соответствии с возрастными особенностями);
- ✓ приобщение к традициям и великому культурному наследию российского народа, шедеврам мировой художественной культуры;
- ✓ становление эстетического, эмоционально-ценностного отношения к окружающему миру для гармонизации внешнего и внутреннего мира ребёнка
- ✓ создание условий для раскрытия детьми базовых ценностей и их проживания в разных видах художественно-творческой деятельности;
- ✓ формирование целостной картины мира на основе интеграции интеллектуального и эмоционально-образного способов его освоения детьми;
- ✓ создание условий для выявления, развития и реализации творческого потенциала каждого ребёнка с учётом его индивидуальности, поддержка его готовности к творческой самореализации и сотворчеству с другими людьми (детьми и взрослыми).

Методическая литература

по образовательной области: «Художественно - эстетическое развитие»

- Зацепина М.Б. Музыкальное воспитание в детском саду.
- Радынова О.П. «Музыкальное развитие детей».-М.: Гуманит. Из. Центр ВЛАДОС, 1997
- Комарова Т. С. Детское художественное творчество. Для работы с детьми 2-7 лет.
- Комарова Т. С. Изобразительная деятельность в детском саду. Младшая группа (3-4 года).
- Комарова Т. С. Изобразительная деятельность в детском саду. Средняя группа (4-5 лет).

- Комарова Т. С. Изобразительная деятельность в детском саду. Старшая группа (5-6 лет).
- Комарова Т. С. Изобразительная деятельность в детском саду. Подготовительная к школе группа (6-7 лет).
- Комарова Т. С. Развитие художественных способностей дошкольников.
- Комарова Т. С., Зацепина М. Б. Интеграция в воспитательно-образовательной работе детского сада.
- Редькина Е.М. «Синяя птица». Ижевск, 2003г.
- Куцакова Л. В. Конструирование из строительного материала: Средняя группа (4-5 лет).
- Куцакова Л. В. Конструирование из строительного материала: Старшая группа (5-6 лет).
- Куцакова Л. В. Конструирование из строительного материала: Подготовительная к школе группа (6-7 лет).
- Казакова Т.Г. «Развивайте у дошкольников творчество: (конспекты занятий рисованием, лепкой, аппликацией). - М.: Просвещение, 1985г.
- Комарова Т.С. «Занятия по изобразительной деятельности в детском саду.- М.: Просвещение, 1991г.
- Швайко Г.С. «Занятия по изобразительной деятельности в детском саду» – М.: «Владос»,2001г
- Аверьянова А.П. «Изобразительная деятельность в детском саду». – М.: Мозаика-Синтез,2001г.
- Богатеева З.А. «Аппликации по мотивам народного орнамента в детском саду»-М.: «Просвещение» 1982г.
- Сакулина Н.П., Комарова Т.С. «Изобразительная деятельность в детском саду»-М.: «Просвещение 1973г.
- Комарова Т.С. «Изобразительная деятельность в детском саду» Программа и методические рекомендации.- М.:Мозаика-Синтез,2006г.
- Бекина С.И. «Музыка и движение (упражнения, игры и пляски для детей). – М.: Просвещение, 1984г.
- Орлова Т.М., Бекина С.И. «Учите детей петь». М.: «Просвещение, 1986г.
- Комиссарова Л.Н., Костина Э.П. «Наглядные средства в музыкальном воспитании дошкольников». _М.: «Просвещение,1986г.
- Шереметьева Н.М. «Музыкальные игры и пляски в детском саду». Ленинград: Учпедгиз. 1963г.
- Киркос Р.Ю., Постоева И.А. «Сказка приходит на праздник» Театрализованные праздники в детском саду.- М.: Просвещение 1996г.
- Соболева Э.В. «Праздники в детском саду» - М.: «Просвещение» 1976г.
- Зацепина М.Б. «Организация культурно-досуговой деятельности дошкольников» – М.: Педагогическое общество России 2006г.
- Габчук А.Г. «А у нас сегодня праздник» Ярославль. Академия Холдинг 2002г.
- Захарова С.Н. «Праздники в детском саду» - М.: Владос
- Шайдунова Н.В. «Развитие ребенка в конструктивной деятельности» Справочное пособие - М.: ТЦ «Сфера» 2008г
- Куцакова Л.В. «Занятия по конструированию из строительного материала» (подготовительная, старшая группа) конспекты занятий –М.: издательство Мозаика-Синтез 2007г.
- Куцакова Л.В.«Занятия по конструированию и ручному труду», М.: Издательство «совершенство» 1999г.
- Лиштван З.В. «Игры и занятия со строительным материалом в детском саду» – М.: издательство «Просвещение» 1967г.
- Козлина А.В. «Уроки ручного труда» конспекты занятий - М.: Мозаика-Синтез 2004г.
- Коротеев И.А. «Оригами для малышей» – М.: «Просвещение 1996г.
- Гудилина С.И. «Чудеса своими руками»-М.: «Аквариум» 1998г.
- Лубковса К. «Сделаем это сами» – М.: «Просвещение»1983г.

ОБРАЗОВАТЕЛЬНАЯ ОБЛАСТЬ «ФИЗИЧЕСКОЕ РАЗВИТИЕ»

Физическое развитие предусматривает:

- ✓ приобретение ребенком двигательного опыта в различных видах деятельности детей, развитие психофизических качеств (быстрота, сила, ловкость, выносливость, гибкость), координационных способностей, крупных групп мышц и мелкой моторики;
- ✓ формирование опорно-двигательного аппарата, развитие равновесия, глазомера, ориентировки в пространстве;
- ✓ овладение основными движениями (метание, ползание, лазанье, ходьба, бег, прыжки);
- ✓ обучение общеразвивающим упражнениям, музыкально-ритмическим движениям, подвижным играм, спортивным упражнениям и элементам спортивных игр (баскетбол, футбол, хоккей, бадминтон, настольный теннис, городки, кегли и другое);
- ✓ воспитание нравственно-волевых качеств (воля, смелость, выдержка и другое); воспитание интереса к различным видам спорта и чувства гордости за выдающиеся достижения российских спортсменов;
- ✓ приобщение к здоровому образу жизни и активному отдыху, формирование представлений о здоровье, способах его сохранения и укрепления, правилах безопасного поведения в разных видах двигательной деятельности, воспитание бережного отношения к своему здоровью и здоровью окружающих.

От 1 года до 2 лет.

Основные задачи образовательной деятельности в области физического развития:

1. Создавать условия для последовательного становления первых основных движений (бросание, катание, ползание, лазанье, ходьба) в совместной деятельности педагога с ребёнком;
2. Создавать условия для развития равновесия и ориентировки в пространстве.
3. Поддерживать желание выполнять физические упражнения в паре с педагогом.
4. Привлекать к участию в играх-забавах, игровых упражнениях, подвижных играх, побуждать к самостоятельным действиям.
5. Укреплять здоровье ребёнка средствами физического воспитания, способствовать усвоению культурно-гигиенических навыков для приобщения к здоровому образу жизни.

Содержание образовательной деятельности.

Педагог активизирует двигательную деятельность детей, создает условия для обучения основным движениям (бросание, катание, ползание, лазанье, ходьба), развития координации при выполнении упражнений; побуждает к самостоятельному выполнению движений; обеспечивает страховку для сохранения равновесия; поощряет и поддерживает, создает эмоционально-положительный настрой, способствует формированию первых культурно-гигиенических навыков.

В процессе физического воспитания педагог обеспечивает условия для развития основных движений и выполнения общеразвивающих упражнений.

1) Основная гимнастика (основные движения, общеразвивающие упражнения).

Основные движения:

бросание и катание: бросание мяча (диаметр 6-8 см) вниз, вдаль; катание мяча (диаметр 20-25 см) вперед из исходного положения сидя и стоя;

ползание, лазанье: ползание по прямой на расстояние до 2 метров; подлезание под веревку, натянутую на высоте — 50 см; пролезание в обруч (диаметр 50 см), перелезание через бревно (диаметр 15-20 см); лазанье по лесенке-стремянке вверх и вниз (высота 1-1,5 метра);

ходьба: ходьба за педагогом стайкой в прямом направлении;

упражнения в равновесии: ходьба по дорожке (шириной 25-20-15 см), по ребристой доске; вверх и вниз по наклонной доске, приподнятой на 10-15-20 см (ширина доски 25-30 см, длина 1,5-2 м) с поддержкой; подъем на ступеньки и спуск с них, держась за опору; перешагивание через веревку, положенную на пол, палку или кубик высотой 5-15-18 см со страховкой.

Общеразвивающие упражнения:

упражнения из исходного положения стоя, сидя, лежа с использованием предметов (погремушки, кубики, платочки и другое) и без них;

в комплекс включаются упражнения: поднимание рук вперед и опускание, повороты корпуса вправо и влево из положения сидя, наклоны вперед (положить кубик и поднять его, перегибаясь через веревку, натянутую на высоте 40-45 см), сгибание и разгибание ног, приседание с поддержкой педагога или у опоры.

2) Подвижные игры и игровые упражнения: педагог организует и проводит игры-забавы, игровые упражнения, подвижные игры, побуждая детей к активному участию и вызывая положительные эмоции.

Детям предлагаются разнообразные игровые упражнения для закрепления двигательных навыков.

3) Формирование основ здорового образа жизни: педагог помогает осваивать элементарные культурно-гигиенические действия при приеме пищи, уходе за собой (при помощи педагога мыть руки перед едой и по мере загрязнения, пользоваться салфеткой, есть ложкой, пользоваться личным полотенцем и так далее).

От 2 лет до 3 лет.

Основные задачи образовательной деятельности в области физического развития:

1. Обогащать двигательный опыт детей, помогая осваивать упражнения основной гимнастики: основные движения (бросание, катание, ловля, ползание, лазание, ходьба, бег, прыжки), общеразвивающие и музыкально-ритмические упражнения.
2. Развивать психофизические качества, равновесие и ориентировку в пространстве.
3. Поддерживать у детей желание играть в подвижные игры вместе с педагогом в небольших подгруппах.
4. Формировать интерес и положительное отношение к выполнению физических упражнений, совместным двигательным действиям.
5. Укреплять здоровье детей средствами физического воспитания, формировать культурно-гигиенические навыки и навыки самообслуживания, приобщая к здоровому образу жизни.

Содержание образовательной деятельности.

Педагог формирует умение выполнять основные движения, общеразвивающие и музыкально-ритмические упражнения в различных формах физкультурно-оздоровительной работы (утренняя гимнастика, физкультурные занятия, подвижные игры, индивидуальная работа по развитию движений и другое), развивает психофизические качества, координацию, равновесие и ориентировку в пространстве. Педагог побуждает детей совместно играть в подвижные игры, действовать согласованно, реагировать на сигнал. Оптимизирует двигательную деятельность, предупреждая утомление, осуществляет помощь и страховку, поощряет стремление ребёнка соблюдать правила личной гигиены и проявлять культурно-гигиенические навыки.

1) Основная гимнастика (основные движения, — общеразвивающие упражнения).

Основные движения:

бросание, катание, ловля: скатывание мяча по наклонной доске; прокатывание мяча педагогу и друг другу двумя руками стоя и сидя (расстояние 50-100 см), под дугу, в воротца; остановка катящегося мяча; передача мячей друг другу стоя; бросание мяча от груди двумя руками, снизу, из-за головы;

бросание предмета в горизонтальную цель и вдаль с расстояния 100-125 см двумя и одной рукой; перебрасывание мяча через сетку, натянутую на уровне роста ребёнка с расстояния 1-1,5 м; ловля мяча, брошенного педагогом с расстояния до 1 м;

ползание и лазанье: ползание на животе, на четвереньках до погремушки (флажка) 3-4 м (взяв её, встать, выпрямиться), по доске, лежащей на полу, по наклонной доске, приподнятой одним концом на 20-30 см; по гимнастической скамейке; проползание под дугой (30-40 см); влезание на лесенку-стремянку и спуск с нее произвольным способом;

ходьба: ходьба стайкой за педагогом с перешагиванием через линии, палки, кубы; на носках; с переходом на бег; на месте, приставным шагом вперед, в сторону, назад; с предметами в руке (флажок, платочек, ленточка и другие); в рассыпную и в заданном направлении; между предметами; по кругу по одному и парами, взявшись за руки;

бег: бег стайкой за педагогом, в заданном направлении и в разных направлениях; между линиями (расстояние между линиями 40-30 см); за катящимся мячом; с переходом на ходьбу и обратно; непрерывный в течение 20-30-40 секунд; медленный бег на расстояние 40-80 м;

прыжки: прыжки на двух ногах на месте (10-15 раз); с продвижением вперед, через 1-2 параллельные линии (расстояние 10-20 см); в длину с места как можно дальше, через 2 параллельные линии (20-30 см); вверх, касаясь предмета, находящегося выше поднятых рук ребёнка на 10-15 см;

упражнения в равновесии: ходьба по дорожке (ширина 20 см, длина 2-3 м); по наклонной доске, приподнятой одним концом на 20 см; по гимнастической скамейке; перешагивание линий и предметов (высота 10-15 см); ходьба по извилистой дорожке (2-3 м), между линиями; подъем без помощи рук на скамейку, удерживая равновесие с положением рук в стороны; кружение на месте.

В процессе обучения основным движениям педагог побуждает детей действовать сообща, двигаться не наталкиваясь друг на друга, придерживаться определенного направления движения, предлагает разнообразные упражнения.

Общеразвивающие упражнения:

упражнения для кистей рук, развития и укрепления плечевого пояса: поднятие рук вперед, вверх, разведение в стороны, отведение назад, за спину, сгибание и разгибание, выполнение хлопков руками перед собой, над головой; махи руками вверх-вниз, вперед-назад;

упражнения для развития и укрепления мышцы спины и гибкости позвоночника: повороты вправо-влево, с передачей предмета сидящему рядом ребёнку, наклоны вперед из исходного положения стоя и сидя; одновременное сгибание и разгибание ног из исходного положения сидя и лежа, поочередно поднятие рук и ног из исходного положения лежа на спине;

упражнения для развития и укрепления мышц брюшного пресса и гибкости сгибание и разгибание ног, держась за опору, приседание, потягивание с подниманием на носки и другое;

музыкально-ритмические упражнения, разученные на музыкальном занятии, включаются в содержание подвижных игр и игровых упражнений; педагог показывает детям и выполняет вместе с ними: хлопки в ладоши под музыку, хлопки с одновременным притопыванием, приседание «пружинка», приставные шаги вперед-назад, кружение на носочках, имитационные упражнения.

Педагог предлагает образец для подражания и выполняет вместе с детьми упражнения © предметами: погремушками, платочками, малыми обручами, кубиками, флажками и другое, в том числе, сидя на стуле или на скамейке.

2) Подвижные игры: педагог развивает и поддерживает у детей желание играть в подвижные игры с простым содержанием, с текстом, с включением музыкально-ритмических упражнений. Создает условия для развития выразительности движений в имитационных упражнениях и сюжетных играх, помогает самостоятельно передавать простейшие действия некоторых персонажей (попрыгать, как

зайчики, помахать крыльшками, как птичка, походить как лошадка, поклевать зернышки, как цыплята, и тому подобное).

3) Формирование основ здорового образа жизни: педагог формирует у детей полезные привычки и элементарные культурно-гигиенические навыки при приеме пищи, уходе за собой (самостоятельно и правильно мыть руки перед едой, после прогулки и посещения туалета, чистить зубы, пользоваться предметами личной гигиены); поощряет умения замечать нарушения правил гигиены, оценивать свой внешний вид, приводить в порядок одежду; способствует формированию положительного отношения к закаливающим и гигиеническим процедурам, выполнению физических упражнений.

От 3 лет до 4 лет.

Основные задачи образовательной деятельности в области физического развития:

1. Обогащать двигательный опыт детей, используя упражнения основной гимнастики (строевые упражнения, основные движения, общеразвивающие, в том числе музыкально-ритмические упражнения), спортивные упражнения, подвижные игры, помогая согласовывать свои действия с действиями других детей, соблюдать правила в игре;
2. Развивать психофизические качества, ориентировку в пространстве, координацию, равновесие, способность быстро реагировать на сигнал.
3. Формировать интерес и положительное отношение к занятиям физической культурой и активному отдыху, воспитывать самостоятельность.
4. Укреплять здоровье детей средствами физического воспитания, создавать условия для формирования правильной осанки, способствовать усвоению правил безопасного поведения в двигательной деятельности.
5. Закреплять культурно-гигиенические навыки и навыки самообслуживания, формируя полезные привычки, приобщая к здоровому образу жизни.

Содержание образовательной деятельности.

Педагог формирует умение организованно выполнять строевые упражнения, находить свое место при совместных построениях, передвижениях. Выполнять общеразвивающие, музыкально-ритмические упражнения по показу; создает условия для активной двигательной деятельности и положительного эмоционального состояния детей. Педагог воспитывает умение слушать и следить за показом, выполнять предложенные задания сообща, действуя в общем для всех темпе. Организует подвижные игры, помогая детям выполнять движения с эмоциональным отражением замысла, соблюдать правила в подвижной игре.

Педагог продумывает и организует активный отдых, приобщает детей к здоровому образу жизни, к овладению элементарными нормами и правилами поведения в двигательной деятельности, формирует умения и навыки личной гигиены, воспитывает полезные для здоровья привычки.

1) Основная гимнастика (основные движения, общеразвивающие и строевые упражнения).

Основные движения:

бросание, катание, ловля, метание: прокатывание двумя руками большого мяча вокруг предмета, подталкивая его сверху или сзади; скатывание мяча по наклонной доске; катание мяча друг другу, сидя парами ноги врозь, стоя на коленях; прокатывание мяча в воротца, под дугу, стоя парами; ходьба вдоль скамейки, прокатывая по ней мяч двумя и одной рукой; произвольное прокатывание обруча, ловля обруча, катящегося от педагога; бросание мешочка в горизонтальную цель (корзину) двумя и одной рукой; подбрасывание мяча вверх и ловля его; бросание мяча о землю и ловля его; бросание и ловля мяча в парах; бросание, одной рукой мяча в обруч, расположенный на уровне глаз ребёнка, с расстояния 1,5 м; метание вдаль; перебрасывание мяча через сетку; ползание, лазанье: ползание на четвереньках на расстояние 4-5-6 м до кегли (взять её, встать, выпрямиться, поднять двумя руками над головой); по гимнастической скамейке, за катящимся мячом;

проползание на четвереньках под 3-4 дугами (высота 50 см, расстояние | м); ползание на четвереньках с опорой на ладони и ступни по доске; влезание на лесенку-стремянку или гимнастическую стенку произвольным способом (не пропуская реек) и спуск с нее; подлезание под дугу, не касаясь руками пола;

ходьба: ходьба в заданном направлении, небольшими группами, друг за другом по ориентирам (по прямой, по кругу, обходя предметы, в рассыпную, «змейкой», с поворотом и сменой направления); на носках; высоко поднимая колени, перешагивая предметы, с остановкой по сигналу; парами друг за другом, в разных направлениях; с выполнением заданий (присесть, встать, идти дальше); по наклонной доске; в чередовании с бегом;

бег: бег группами и по одному за направляющим, в рассыпную, со сменой темпа; по кругу, обегая предметы, между двух или вдоль одной линии; со сменой направления, с остановками, мелким шагом, на носках; в чередовании с ходьбой; убегание от ловящего, ловля убегающего; бег в течение 50-60 сек; быстрый бег 10-15 м; медленный бег 120-150 м;

прыжки: прыжки на двух и на одной ноге; на месте, продвигаясь вперед на 2-3 м; через линию, (вперед и, развернувшись, в обратную сторону); в длину с места (не менее 40 см); через 2 линии (расстояние 25-30 см), из обруча в обруч (плоский) по прямой; через 4-6 параллельных линий (расстояние 15-20 см); спрыгивание (высота 10-15 см), перепрыгивание через веревку (высота 2-5 см); упражнения в равновесии: ходьба по прямой и извилистой дорожке (ширина 15-20 см, длина 2-2,5 м), обычным и приставным шагом; по гимнастической скамье, по ребристой доске, наклонной доске; перешагивая рейки лестницы, лежащей на полу; по шнуру, плоскому обучу, лежащему на полу, приставным шагом; с выполнением заданий (присесть, встать и продолжить движение); на носках, с остановкой.

Общеразвивающие упражнения:

упражнения для кистей рук, развития и укрепления мышц плечевого пояса: поднятие и опускание прямых рук вперед, отведение их в стороны, вверх, на пояс, за спину (одновременно, поочередно); перекладывание предмета из одной руки в другую; хлопки над головой и перед собой; махи руками; упражнения для кистей рук;

упражнения для развития и укрепления мышц спины и гибкости позвоночника: потягивание, приседание, обхватив руками колени; наклоны вперед и в стороны; сгибание и разгибание ног из положения сидя; поднятие и опускание ног из положения лежа; повороты со спины на живот и обратно;

упражнения для развития и укрепления мышцы ног и брюшного пресса: поднятие и опускание ног, согнутых в коленях; приседание с предметами, поднятие на носки; выставление ноги вперед, в сторону, назад;

музыкально-ритмические упражнения, разученные на музыкальных занятиях, педагог включает в содержание физкультурных занятий, различные формы активного отдыха и подвижные игры:

ритмичная ходьба и бег под музыку по прямой и по кругу, держась за руки, на носках, топающим шагом, вперед, приставным шагом; поочередное выставление ноги вперед, на пятку, притопывание, приседания «пружинки», кружение; имитационные движения — разнообразные упражнения, раскрывающие понятный детям образ, настроение или состояние (веселый котенок, хитрая лиса, шустрый зайчик и так далее).

Строевые упражнения:

педагог предлагает детям следующие строевые упражнения: построение в колонну по одному, в шеренгу, в круг по ориентирам; перестроение в колонну по два, в рассыпную, смыкание и размыкание обычным шагом, повороты направо и налево переступанием.

Педагог выполняет вместе с детьми упражнения из разных исходных положений (стоя, ноги слегка расставлены, ноги врозь, сидя, лежа на спине, животе, с заданным положением рук), с предметами (кубики двух цветов, флажки, кегли и другое).

2) Подвижные игры: педагог поддерживает активность детей в процессе двигательной деятельности, организуя сюжетные и несюжетные подвижные игры. Воспитывает умение действовать сообща, соблюдать правила, начинать и заканчивать действия по указанию и в соответствии с сюжетом игры, двигаться определенным способом и в заданном направлении, придавать своим движениям выразительность (кошка просыпается, потягивается, мяукает).

3) Спортивные упражнения: педагог обучает детей спортивным упражнениям на прогулке или во время физкультурных занятий на свежем воздухе. Катание на санках, лыжах, велосипеде может быть организовано в самостоятельной двигательной деятельности в зависимости от имеющихся условий, а также региональных и климатических особенностей.

Катание на санках: по прямой, перевоза игрушки или друг друга, и самостоятельно с невысокой горки.

Ходьба на лыжах: по прямой, ровной лыжне ступающим и скользящим шагом, с поворотами переступанием.

Катание на трехколесном велосипеде: по прямой, по кругу, с поворотами направо, налево.

Плавание: погружение в воду, ходьба и бег в воде прямо и по кругу, игры с плавающими игрушками в воде.

4) Формирование основ здорового образа жизни: педагог поддерживает стремление ребёнка самостоятельно ухаживать за собой, соблюдать порядок и чистоту, ухаживать за своими вещами и игрушками; формирует первичные представления о роли чистоты, аккуратности для сохранения здоровья, напоминает о необходимости соблюдения правил безопасности в двигательной деятельности (бегать, не наталкиваясь друг на друга, не толкать товарища, не нарушать правила).

5) Активный отдых.

Физкультурные досуги: досуг проводится 1-2 раза в месяц во второй половине дня на свежем воздухе, продолжительностью 20-25 минут. Содержание составляют подвижные игры и игровые упражнения, игры-забавы, аттракционы, хороводы, игры с пением, музыкально-ритмические упражнения.

Дни здоровья: в этот день проводятся подвижные игры на свежем воздухе, физкультурный досуг, спортивные упражнения, возможен выход за пределы участка СПДС (прогулка-экскурсия). День здоровья проводится один раз в квартал.

От 4 лет до 5 лет.

Основные задачи образовательной деятельности в области физического развития:

1. Обогащать двигательный опыт детей, способствуя техничному выполнению упражнений основной гимнастики (строевые упражнения, основные движения, общеразвивающие, в том числе музыкально-ритмические упражнения), создавать условия для освоения спортивных упражнений, подвижных игр.
2. Формировать психофизические качества (сила, быстрота, выносливость, гибкость, ловкость), развивать координацию, меткость, ориентировку в пространстве.
3. Воспитывать волевые качества, самостоятельность, стремление соблюдать правила в подвижных играх, проявлять самостоятельность при выполнении физических упражнений.
4. Продолжать формировать интерес и положительное отношение к физической культуре и активному отдыху, формировать первичные представления об отдельных видах спорта.
5. Укреплять здоровье ребёнка, опорно-двигательный аппарат, формировать правильную осанку, повышать иммунитет средствами физического воспитания.

6. Формировать представления о факторах, влияющих на здоровье, воспитывать полезные привычки, способствовать усвоению правил безопасного поведения в двигательной деятельности.

Содержание образовательной деятельности.

Педагог формирует двигательные умения и навыки, развивает психофизические качества при выполнении упражнений основной гимнастики, а также при проведении подвижных и спортивных игр. Помогает точно принимать исходное положение, поддерживает стремление соблюдать технику выполнения упражнений, правила в подвижной игре, показывает возможность использования разученного движения в самостоятельной двигательной деятельности, помогает укреплять дружеские взаимоотношения со сверстниками, слышать и выполнять указания, ориентироваться на словесную инструкцию; поощряет проявление целеустремленности и упорства в достижении цели, стремление к творчеству.

Педагог способствует овладению элементарными нормами и правилами здорового образа жизни, формирует представление о правилах поведения в двигательной деятельности, закрепляет полезные привычки, способствующие укреплению и сохранению здоровья.

1) Основная гимнастика (основные движения, общеразвивающие упражнения, ритмическая гимнастика и строевые упражнения).

Основные движения:

бросание, катание, ловля, метание: прокатывание мяча между линиями, шнурами, палками (длина 2-3 м), положенными (на расстоянии 15-20 см одна от другой) и огибая кубики или кегли, расставленные по одной линии на расстоянии 70-80 см; прокатывание обруча педагогу, удержание обруча, катящегося от педагога; прокатывание обруча друг другу в парах; подбрасывание мяча вверх и ловля его после удара об пол; бросание и ловля мяча в паре; перебрасывание мяча друг другу в кругу; бросание мяча двумя руками из-за головы стоя; скатывание мяча по наклонной доске, попадая в предмет; отбивание мяча правой и левой рукой о землю не менее 5 раз подряд; подбрасывание и ловля мяча не менее 3-4 раз подряд; бросание мяча двумя руками из-за головы сидя; бросание вдаль; попадание в горизонтальную и вертикальную цели с расстояния 2-2,5 м;

ползание, лазанье: ползание на четвереньках «змейкой» между расставленными кеглями, по наклонной доске, по гимнастической скамейке на животе, подтягиваясь руками; проползание в обручи, под дуги; влезание на гимнастическую стенку и спуск с нее, не пропуская реек; переход по гимнастической стенке с пролета на пролет вправо и влево на уровне 1-2 рейки, ползание на четвереньках с опорой на стопы и ладони; подлезание под веревку или дугу, не касаясь руками пола прямо и боком;

ходьба: ходьба обычная, в колонне по одному, придерживаясь указанного направления, с изменением темпа; на носках, на пятках, на внешней стороне стопы, приставным шагом вперед и по шнуру; перешагивая предметы; чередуя мелкий и широкий шаг, «змейкой», с остановкой по сигналу, в противоположную сторону; со сменой ведущего; в чередовании с бегом, прыжками; приставным шагом вперед, в сторону, назад на месте; с разным положением рук (на поясе, в стороны (плечи развести), за спиной);

бег: бег в колонне по одному, на носках, высоко поднимая колени; обегая предметы; на месте; бег в рассыпную по сигналу с последующим нахождением своего места в колонне; в парах; по кругу, держась за руки; со сменой направляющего, меняя направление движения и темп; непрерывный бег 1-1,5 мин; пробегание 30-40 м в чередовании с ходьбой 2-3 раза; медленный бег 150-200 м; бег на скорость 20 м; челночный бег 2x5 м; перебегание подгруппами по 5-6 человек с одной стороны площадки на другую; бег в рассыпную с ловлей и увертыванием;

прыжки: прыжки на двух ногах на месте, с поворотом вправо и влево, вокруг себя, ноги вместе-ноги врозь, стараясь достать предмет, подвешенный над головой; подпрыгивание на двух ногах с

продвижением вперед на 2-3 м; перепрыгивание через шнур, плоский кубик (высота 5 см), через 4-6 линий (расстояние между линиями 40-50 см); выполнение 20 подпрыгиваний с небольшими перерывами; прыжки в длину с места; спрыгивание со скамейки; прямой галоп; попытки выполнения прыжков с короткой скакалкой;

упражнения в равновесии: ходьба по доске, по скамье (с перешагиванием через предметы, с мешочком на голове, с предметом в руках, ставя ногу с носка руки в стороны); ходьба по доске до конца и обратно с поворотом; ходьба по наклонной доске вверх и вниз; стойка на одной ноге, вторая поднята коленом вперед, в сторону, руки в стороны или на пояс; пробегание по наклонной доске вверх и вниз; ходьба по доске и расхождение вдвоем на ней; кружение в одну, затем в другую сторону с платочками, руки на пояс, руки в стороны.

Педагог обучает разнообразным упражнениям, которые дети могут переносить в самостоятельную двигательную деятельность.

Общеразвивающие упражнения:

упражнения для кистей рук, развития и укрепления мышц рук и плечевого пояса: основные положения и движения рук (в стороны, вперед, вверх, назад, за спину, на пояс, перед грудью); перекладывание предмета из одной руки в другую; сгибание и разгибание рук, махи руками; сжатие и разжатие кистей рук, вращение кистями; выполнение упражнений пальчиковой гимнастики; повороты головы вправо и влево, наклоны головы;

упражнения для развития и укрепления мышц спины и гибкости позвоночника: наклоны вперед, вправо, влево, повороты корпуса вправо и влево из исходных положений стоя и сидя; поочередное поднятие ног из положения лежа на спине, на животе, стоя на четвереньках;

упражнения для развития и укрепления мышц ног и брюшного пресса: сгибание и разгибание ног; отведение ноги вперед, в сторону, назад; выставление ноги на пятку (носок); приседания на всей стопе и на носках с разведением коленей в стороны; поднятие на носки и опускание на всю ступню; захватывание стопами и перекладывание предметов с места на место.

Повышаются требования к детям при выполнении общеразвивающих упражнений. Педагог предлагает выполнять общеразвивающие упражнения из разных исходных положений, в разной темпе (медленном, среднем, быстром) с предметами и без них. К предметам и пособиям, названным ранее, добавляются малые мячи, косички, палки, обручи и другое. Разученные упражнения включаются в комплексы утренней гимнастики, физкультминутки и другие формы физкультурно-оздоровительной работы.

Ритмическая гимнастика:

музыкально-ритмические упражнения, разученные на музыкальном занятии, педагог включает в комплексы общеразвивающих упражнений (простейшие связки упражнений ритмической гимнастики), в физкультминутки и подвижные игры. Рекомендуемые упражнения: ритмичная ходьба под музыку в разной темпе; на носках, топающим шагом, приставным шагом прямо и боком, прямым галопом, по кругу, держась за руки, с высоким подниманием колена на месте и в движении прямо и вокруг себя, подскоки по одному и в парах под музыку; выставление ноги на пятку, на носок, притопывание под ритм, повороты, поочередное «выбрасывание» ног, движение по кругу выполняя шаг с носка, ритмичные хлопки в ладоши под ритмичную музыку, комбинации из двух освоенных движений в сочетании с хлопками.

Строевые упражнения:

педагог предлагает детям следующие строевые упражнения: построение в колонну по одному, по два, по росту, враспынную; размыкание и смыкание на вытянутые руки, равнение по ориентирам и без; перестроение из колонны по одному в колонну по два в движении, со сменой ведущего; из одной колонны или шеренги в звенья на месте и в движении; повороты направо, налево, кругом на месте переступанием и в движении.

2) Подвижные игры: педагог продолжает закреплять основные движения и развивать психофизические качества в подвижных играх, поощряет желание выполнять роль водящего, развивает пространственную ориентировку, самостоятельность и инициативность в организации знакомых игр с небольшой группой сверстников; приучает к выполнению правил, поощряет проявление целеустремленности, — настойчивости, творческих способностей — детей (придумывание и комбинирование движений в игре).

3) Спортивные упражнения: педагог обучает детей спортивным упражнениям на прогулке или во время физкультурных занятий на свежем воздухе. Катание на санках, лыжах, велосипеде может быть организовано в самостоятельной двигательной деятельности в зависимости от имеющихся условий, а также региональных и климатических особенностей.

Катание на санках: подъем с санками на гору, скатывание с горки, торможение при спуске, катание на санках друг друга.

Катание на трехколесном и двухколесном велосипеде, самокате: по прямой, по кругу с поворотами, с разной скоростью.

Ходьба на лыжах: скользящим шагом, повороты на месте, подъем на гору «ступаящим шагом» и «полуёлочкой».

Плавание: погружение в воду с головой, попеременные движения ног в воде, держась за бортик, доску, палку, игры с предметами в воде, доставание их со дна, ходьба за предметом в воде.

4) Формирование основ здорового образа жизни: педагог уточняет представления детей о здоровье, факторах, положительно влияющих на него, правилах безопасного поведения в двигательной деятельности (соблюдать очередность при занятиях с оборудованием, не толкать товарища, бегать в колонне, не обгоняя друг друга и другое), способствует пониманию детьми необходимости занятий физической культурой, важности правильного питания, соблюдения гигиены, закаливания для сохранения и укрепления здоровья. Формирует первичные представления об отдельных видах спорта.

5) Активный отдых.

Физкультурные праздники и досуги: педагог привлекает детей данной возрастной группы к участию в праздниках детей старшего дошкольного возраста в качестве зрителей. Праздники проводятся 2 раза в год, продолжительностью не более 1-1,5 часов.

Досуг организуется 1-2 раза в месяц во второй половине дня преимущественно на свежем воздухе, продолжительностью 20-25 минут. Содержание составляют: подвижные игры, игры с элементами соревнования, аттракционы, музыкально- ритмические и танцевальные упражнения.

Досуги и праздники могут быть направлены на решение задач приобщения к здоровому образу жизни, иметь социально-значимую и патриотическую тематику, посвящаться государственным праздникам, включать подвижные игры народов России.

Дни здоровья проводятся 1 раз в три месяца. В этот день проводятся физкультурно-оздоровительные мероприятия, прогулки, игры на свежем воздухе.

От 5 лет до 6 лет.

Основные задачи образовательной деятельности в области физического развития:

1. Обогащать двигательный опыт, создавать условия для оптимальной двигательной деятельности, развивая умения осознанно, технично, точно, активно выполнять упражнения основной гимнастики, осваивать спортивные упражнения, элементы спортивных игр, элементарные туристские навыки.
2. Развивать психофизические качества, координацию, мелкую моторику ориентировку в пространстве, равновесие, точность и меткость, воспитывать самоконтроль и

самостоятельность, проявлять творчество при выполнении движений и в подвижных играх, соблюдать правила в подвижной игре, взаимодействовать в команде.

3. Воспитывать патриотические чувства и нравственно-волевые качества в подвижных и спортивных играх, формах активного отдыха.
4. Продолжать развивать интерес к физической культуре, формировать представления о разных видах спорта и достижениях российских спортсменов.
5. Укреплять здоровье ребёнка, формировать правильную осанку, укреплять опорно-двигательный аппарат, повышать иммунитет средствами физического воспитания.
6. Расширять представления о здоровье и его ценности, факторах на него влияющих, оздоровительном воздействии физических упражнений, туризме как форме активного отдыха.
7. Воспитывать бережное и заботливое отношение к своему здоровью и здоровью окружающих, осознанно соблюдать правила здорового образа жизни и безопасности в двигательной деятельности и во время туристских прогулок и экскурсий.

Содержание образовательной деятельности.

Педагог совершенствует двигательные умения и навыки, развивает психофизические качества, обогащает двигательный опыт детей разнообразными физическими упражнениями, поддерживает детскую инициативу. Закрепляет умение осуществлять самоконтроль и оценку качества выполнения упражнений другими детьми; создает условия для освоения элементов спортивных игр, использует игры-эстафеты; поощряет осознанное выполнение упражнений и соблюдение правил в подвижных играх; поддерживает предложенные детьми варианты их усложнения; поощряет проявление нравственно-волевых качеств, дружеских взаимоотношения со сверстниками.

Педагог уточняет, расширяет и закрепляет представления о здоровье и здоровом образе жизни, начинает формировать элементарные представления о разных формах активного отдыха, включая туризм, способствует формированию навыков безопасного поведения в двигательной деятельности. Организует для детей и родителей (законных представителей) туристские прогулки и экскурсии, физкультурные праздники и досуги с соответствующей тематикой.

1) Основная гимнастика (основные движения, общеразвивающие упражнения, ритмическая гимнастика и строевые упражнения).

Основные движения:

бросание, катание, ловля, метание: скамейке, направляя его рукой (правой и левой); прокатывание обруча, бег за ним и ловля; прокатывание набивного мяча; передача мяча друг другу стоя и сидя, в разных построениях; перебрасывание мяча друг другу и ловля его разными способами стоя и сидя, в разных построениях; отбивание мяча об пол на месте 10 раз; ведение мяча 5-6 м; метание в цель одной и двумя руками снизу и из-за головы; метание вдаль предметов разной массы (мешочки, шишки, мячи и другие); перебрасывание мяча из одной руки в другую; подбрасывание и ловля мяча одной рукой 4-5 раз подряд; перебрасывание мяча через сетку, забрасывание его в баскетбольную корзину;

ползание, лазанье: ползание на четвереньках, разными способами (с опорой на ладони и колени, на ступни и ладони, предплечья и колени), ползание на четвереньках по прямой, толкая головой мяч (3-4 м), «змейкой» между кеглями; переползание через несколько предметов подряд, под дугами, в туннеле; ползание на животе; ползание по скамейке с опорой на предплечья и колени; ползание на четвереньках по скамейке назад; проползание под скамейкой; лазанье по гимнастической стенке чередующимся шагом;

ходьба: ходьба обычным шагом, на носках, на пятках, с высоким подниманием колен, приставным шагом в сторону (направо и налево), в полуприседе, мелким и широким шагом, перекатом с пятки на

носок, гимнастическим шагом, с закрытыми глазами 3-4 м; ходьба «змейкой» без ориентиров; в колонне по одному и по два вдоль границ зала, обозначая повороты; бег: бег в колонне по одному, «змейкой», с перестроением на ходу в пары, звенья, со сменой ведущих; бег с пролезанием в обруч; с ловлей и увертыванием; высоко поднимая колени; между расставленными предметами; группами, догоняя убегающих, и убегая от ловящих; в заданном темпе, обегая предметы; мелким и широким шагом; непрерывный бег 1,5-2 мин; медленный бег 250-300 м; быстрый бег 10 м 2-3-4 раза; челночный бег 2x10 м, 3x10 м; пробегание на скорость 20 м; бег под вращающейся скакалкой;

прыжки: подпрыгивание на месте одна нога вперед-другая назад, ноги скрестно-ноги врозь; на одной ноге; подпрыгивание с хлопками перед собой, над головой, за спиной; подпрыгивание с ноги на ногу, продвигаясь вперед через начерченные линии, из кружка в кружок; перепрыгивание с места предметы высотой 30 см; спрыгивание с высоты в обозначенное место; подпрыгивание на месте 30-40 раз подряд 2 раза; подпрыгивание на одной ноге 10-15 раз; прыжки на двух ногах с продвижением вперед на 3-4 м; на одной ноге (правой и левой) 2-2,5 м; перепрыгивание боком невысокие препятствия (шнур, канат, кубик); впрыгивание на возвышение 20 см двумя ногами; прыжки в длину с места; в высоту с разбега; в длину с разбега;

прыжки со скакалкой: перешагивание и прыжки через неподвижную скакалку (высота 3-5 см); перепрыгивание через скакалку с одной ноги на другую с места, шагом и бегом; прыжки через скакалку на двух ногах, через вращающуюся скакалку;

упражнения в равновесии: ходьба по шнуру прямо и зигзагообразно, приставляя пятку одной ноги к носку другой; стойка на гимнастической скамье на одной ноге; поднятие на носки и опускание на всю стопу, стоя на скамье; пробегание по скамье; ходьба навстречу и расхождение вдвоем на лежащей на полу доске; ходьба по узкой рейке гимнастической скамейки (с поддержкой); приседание после бега на носках, руки в стороны; кружение парами, держась за руки; «ласточка».

Педагог продолжает обучать разнообразным физическим упражнениям, которые дети самостоятельно и творчески используют в игровой и повседневной деятельности.

Общеразвивающие упражнения:

упражнения для кистей рук, развития и укрепления мышц рук и плечевого пояса: поднятие рук вперед, в стороны, вверх, через стороны вверх (одновременно, поочередно, последовательно); махи руками вперед-назад с хлопком впереди и сзади себя; перекладывание предмета из одной руки в другую впереди и сзади себя; поднятие рук со сцепленными в замок пальцами (кисти повернуть тыльной стороной внутрь); сжатие и разжатие кистей;

упражнения для развития и укрепления мышц спины и гибкости позвоночника: поднятие рук вверх и опускание вниз, стоя у стены, касаясь её затылком, лопатками и ягодицами или лежа на спине; наклоны вперед, касаясь ладонями пола, наклоны вправо и влево; поднятие ног, сгибание и разгибание и скрещивание их из исходного положения лежа на спине;

упражнения для развития и укрепления мышц ног и брюшного пресса: приседание, обхватывая колени руками; махи ногами; поочередное поднятие и опускание ног из положения лежа на спине, руки в упоре; захватывание предметов ступнями и пальцами ног и перекладывание их с места на место.

Педагог поддерживает стремление детей выполнять упражнения с разнообразными предметами (гимнастической палкой, обручем, мячом, скакалкой и другими). Подбирает упражнения из разнообразных исходных положений: сидя, лежа на спине, боку, животе, стоя на коленях, на четвереньках, с разным положением рук и ног (стоя ноги вместе, врозь; руки вниз, на поясе, перед грудью, за спиной). Педагог поддерживает инициативу, самостоятельность и поощряет комбинирование и придумывание детьми новых общеразвивающих упражнений.

Разученные упражнения включаются в комплексы утренней гимнастики и другие формы физкультурно-оздоровительной работы.

Ритмическая гимнастика:

музыкально-ритмические упражнения и комплексы общеразвивающих упражнений (ритмической гимнастики) педагог включает в содержание физкультурных занятий, некоторые из упражнений в физкультминутки, утреннюю гимнастику, различные формы активного отдыха и подвижные игры. Рекомендуемые упражнения: ходьба и бег в соответствии с общим характером музыки, в разном темпе, на высоких полупальцах, на носках, пружинящим, топающим шагом, «с каблука», вперед и назад (спиной), с высоким подниманием колена (высокий шаг) с ускорением и замедлением темпа легкий ритмичный бег на носках, различные виды галопа (прямой галоп, боковой галоп, кружение); подскоки на месте и с продвижением вперед, вокруг себя, в сочетании с хлопками и бегом, кружение по одному и в парах, комбинации из двух-трех освоенных движений.

Строевые упражнения:

педагог продолжает обучение детей строевым упражнениям: построение по росту, поддерживая равнение в колонне, шеренге; построение в колонну по одному, в шеренгу, в круг; перестроение в колонну по три, в две шеренги на месте и при передвижении; размыкание в колонне на вытянутые вперед руки, в шеренге на вытянутые руки в стороны; повороты налево, направо, кругом переступанием и прыжком; ходьба «змейкой», расхождение из колонны по одному в разные стороны с последующим слиянием в пары.

2) Подвижные игры: педагог продолжает закреплять и совершенствовать основные движения детей в сюжетных и несюжетных подвижных играх, в играх с элементами соревнования, играх-эстафетах, оценивает качество движений и поощряет соблюдение правил, помогает быстро ориентироваться в пространстве, наращивать и удерживать скорость, проявлять находчивость, целеустремленность. Педагог обучает взаимодействию детей в команде, поощряет оказание помощи и взаимовыручки, инициативы при организации игр с небольшой группой сверстников, младшими детьми; воспитывает и поддерживает проявление нравственно-волевых качеств, самостоятельности и сплоченности, чувства ответственности за успехи команды, стремление к победе, стремление к преодолению трудностей; развивает творческие способности, поддерживает инициативу детей в играх (выбор игр, придумывание новых вариантов, комбинирование движений). Способствует формированию духовно-нравственных качеств, основ патриотизма и гражданской идентичности в подвижных играх.

3) Спортивные игры: педагог обучает детей элементам спортивных игр, которые проводятся в спортивном зале или на спортивной площадке в зависимости от имеющихся условий и оборудования, а также региональных и климатических особенностей.

Городки: бросание биты сбоку, выбивание городка с кона (5-6 м) и полукона (2-3 м); знание 3-4 фигур.

Элементы баскетбола: перебрасывание мяча друг другу от груди; ведение мяча правой и левой рукой; забрасывание мяча в корзину двумя руками от груди; игра по упрощенным правилам.

Бадминтон: отбивание волана ракеткой в заданном направлении; игра с педагогом.

Элементы футбола: отбивание мяча правой и левой ногой в заданном направлении; ведение мяча ногой между и вокруг предметов; отбивание мяча о стенку; передача мяча ногой друг другу (3-5 м); игра по упрощенным правилам.

4) Спортивные упражнения: педагог обучает детей спортивным упражнениям на прогулке или во время физкультурных занятий на свежем воздухе в зависимости от условий: наличия оборудования и климатических условий региона.

Катание на санках: по прямой, со скоростью, с горки, подъем с санками в гору, с торможением при спуске с горки.

Ходьба на лыжах: по лыжне (на расстояние до 500 м); скользящим шагом; повороты на месте (направо и налево) с переступанием; подъем на склон прямо «ступаящим шагом», «полуёлочкой» (прямо и наискось), соблюдая правила безопасного передвижения.

Катание на двухколесном велосипеде, самокате: по прямой, по кругу, с разворотом, с разной скоростью; с поворотами направо и налево, соблюдая правила безопасного передвижения.

Плавание: с движениями прямыми ногами вверх и вниз, сидя на бортике и лежа в воде, держась за опору; ходьба по дну вперед и назад, приседая, погружаясь в воду до подбородка, до глаз, опуская лицо в воду, приседание под водой, доставая предметы, идя за предметами по прямой в спокойном темпе и на скорость; скольжение на груди, плавание произвольным способом.

5) Формирование основ здорового образа жизни: педагог продолжает уточнять и расширять представления детей о факторах, положительно влияющих на здоровье (правильное питание, выбор полезных продуктов, занятия физкультурой, прогулки на свежем воздухе). Формировать представления о разных видах спорта (футбол, хоккей, баскетбол, бадминтон, плавание, фигурное катание, художественная и спортивная гимнастика, лыжный спорт и другие) и выдающихся достижениях российских спортсменов, роли физкультуры и спорта для укрепления здоровья.

Уточняет и расширяет представления о правилах безопасного поведения в двигательной деятельности (при активном беге, прыжках, взаимодействии с партнером, в играх и упражнениях с мячом, гимнастической палкой, скакалкой, обручем, предметами, пользовании спортивным инвентарем и оборудованием) и учит их соблюдать в ходе туристских прогулок. Продолжает воспитывать заботливое отношение к здоровью своему и окружающих (соблюдать чистоту и правила гигиены, правильно питаться, выполнять профилактические упражнения для сохранения и укрепления здоровья).

б) Активный отдых.

Физкультурные праздники и досуги: педагоги организуют праздники (2 раза в год, продолжительностью не более 1,5 часов). Содержание праздников составляют ранее освоенные движения, в том числе, спортивные и гимнастические упражнения, подвижные и спортивные игры. Досуг организуется 1-2 раза в месяц во второй половине дня преимущественно на свежем воздухе, продолжительностью 30-40 минут. Содержание составляют: подвижные игры, игры-эстафеты, музыкально-ритмические упражнения, творческие задания.

Досуги и праздники могут быть направлены на решение задач приобщения к здоровому образу жизни, иметь социально-значимую и патриотическую тематику, посвящаться государственным праздникам, олимпиаде и другим спортивным событиям, включать подвижные игры народов России. Дни здоровья: педагог проводит 1 раз в квартал. В этот день проводятся оздоровительные мероприятия и туристские прогулки.

Туристские прогулки и экскурсии. Педагог организует для детей непродолжительные пешие прогулки и экскурсии с постепенно удлиняющимися переходами — на стадион, в парк, на берег моря и другое. Время перехода в одну сторону составляет 30-40 минут, общая продолжительность не более 1,5-2 часов. Время непрерывного движения 20 минут, с перерывом между переходами не менее 10 минут. Педагог формирует представления о туризме как виде активного отдыха и способе ознакомления с природой и культурой родного края; оказывает помощь в подборе снаряжения (необходимых вещей и одежды) для туристской прогулки, организует наблюдение за природой, обучает ориентироваться на местности, соблюдать правила гигиены и безопасного поведения, осторожность в преодолении препятствий; организует с детьми разнообразные подвижные игры во время остановки.

От 6 лет до 7 лет.

Основные задачи образовательной деятельности в области физического развития:

1. Обогащать двигательный опыт детей с помощью упражнений основной гимнастики, развивать умения технично, точно, осознанно, рационально и выразительно выполнять физические упражнения, осваивать туристские навыки.
2. Развивать психофизические качества, точность, меткость, глазомер, мелкую моторику, ориентировку в пространстве; самоконтроль, самостоятельность, творчество.
3. Поощрять соблюдение правил в подвижной игре, проявление инициативы и самостоятельности при её организации, партнерское взаимодействие в команде.
4. Воспитывать патриотизм, нравственно-волевые качества и гражданскую идентичность в двигательной деятельности и различных формах активного отдыха.
5. Формировать осознанную потребность в двигательной деятельности, поддерживать интерес к физической культуре и спортивным достижениям России, расширять представления о разных видах спорта.
6. Сохранять и укреплять здоровье детей средствами физического воспитания, расширять и уточнять представления о здоровье, факторах на него влияющих, средствах его укрепления, туризме, как форме активного отдыха, физической культуре и спорте, спортивных событиях и достижениях, правилах безопасного поведения в двигательной деятельности и при проведении туристских прогулок и экскурсий.
7. Воспитывать бережное, заботливое отношение к здоровью и человеческой жизни, развивать стремление к сохранению своего здоровья и здоровья окружающих людей, оказывать помощь и поддержку другим людям.

Содержание образовательной деятельности.

Педагог создает условия для дальнейшего совершенствования основных движений, развития психофизических качеств и способностей, закрепления общеразвивающих, музыкально-ритмических упражнений и их комбинаций, спортивных упражнений, освоения элементов спортивных игр, игр-эстафет. Поощряет стремление выполнять упражнения технично, рационально, экономно, выразительно, в соответствии с разнообразным характером музыки, ритмом, темпом, амплитудой. В процессе организации разных форм физкультурно-оздоровительной работы педагог обучает детей следовать инструкции, слышать и выполнять указания, соблюдать дисциплину, осуществлять самоконтроль и давать оценку качества выполнения упражнений.

Поддерживает стремление творчески использовать двигательный опыт в самостоятельной деятельности и на занятиях гимнастикой, самостоятельно организовывать и придумывать подвижные игры, общеразвивающие упражнения, комбинировать их элементы, импровизировать.

Педагог продолжает приобщать детей к здоровому образу жизни: расширяет и уточняет представления о факторах, влияющих на здоровье, способах его сохранения и укрепления, оздоровительных мероприятиях, поддерживает интерес к физической культуре, спорту и туризму, активному отдыху, воспитывает полезные привычки, осознанное, заботливое, бережное отношение к своему здоровью и здоровью окружающих.

1) Основная гимнастика (основные движения, общеразвивающие упражнения, ритмическая гимнастика и строевые упражнения).

Основные движения:

бросание, катание, ловля, метание: бросание мяча вверх, о землю и ловля его двумя руками не менее 20 раз подряд, одной рукой не менее 10 раз; передача и перебрасывание мяча друг другу сидя по-турецки, лежа на животе и на спине, в ходьбе; прокатывание и перебрасывание друг другу набивных мячей; перебрасывание мяча друг другу снизу, от груди, сверху двумя руками; одной рукой от плеча; передача мяча с отскоком от пола из одной руки в другую; метание в цель из положения стоя на коленях и сидя; метание вдаль, метание в движущуюся цель; забрасывание мяча в баскетбольную

корзину; катание мяча правой и левой ногой по прямой, в цель, между предметами, друг другу; ведение мяча, продвигаясь между предметами, по кругу; ведение мяча с выполнением заданий (поворотом, передачей другому).

ползание, лазанье: ползание на четвереньках по гимнастической скамейке вперед и назад; на животе и на спине, отталкиваясь руками и ногами; влезание на гимнастическую стенку до верха и спуск с нее чередующимся шагом одноименным и разноименным способом; перелезание с пролета на пролет по диагонали; пролезание в обруч разными способами; лазанье по веревочной лестнице; выполнение упражнений на канате (захват каната ступнями ног, выпрямление ног с одновременным сгибанием рук, перехватывание каната руками); влезание по канату на доступную высоту;

ходьба: ходьба обычная, гимнастическим шагом, скрестным шагом, спиной вперед; выпадами, с закрытыми глазами, приставными шагами назад; в приседе, с различными движениями рук, в различных построениях;

бег: бег в колонне по одному, враспынную, парами, тройками, четверками; с остановкой по сигналу, в сочетании с прыжками (с линии на линию, из кружка в кружок); высоко поднимая колени, стараясь коснуться коленями ладоней согнутых в локтях рук; с захлестыванием голени назад; выбрасывая прямые ноги вперед; бег 10 м с наименьшим числом шагов; медленный бег до 2-3 минут; быстрый бег 20 м 2-3 раза с перерывами; челночный бег 3x10 м; бег наперегонки; бег из разных исходных положений (лежа на животе, ногами по направлению к движению, сидя по-турецки, лежа на спине, головой к направлению бега); бег со скакалкой, бег по пересеченной местности;

прыжки: подпрыгивания на двух ногах 30 раз в чередовании с ходьбой, на месте и с поворотом кругом; смещая ноги вправо-влево-вперед-назад, с движениями рук; впрыгивание на предметы высотой 30 см с разбега 3 шага; подпрыгивания вверх из глубокого приседа; прыжки на одной ноге, другой толкая перед собой камешек; прыжки в длину и в высоту с места и с разбега на соревнование; прыжки с короткой скакалкой: прыжки на двух ногах с промежуточными прыжками и без них; прыжки с ноги на ногу; бег со скакалкой; прыжки через обруч, вращая его как скакалку; прыжки через длинную скакалку: пробегание под вращающейся скакалкой, прыжки через вращающуюся скакалку с места; вбегание под вращающуюся скакалку — прыжок — выбегание; пробегание под вращающейся скакалкой парами.

упражнения в равновесии: подпрыгивание на одной ноге, продвигаясь вперед, другой ногой катя перед собой набивной мяч; стойка на носках; стойка на одной ноге, закрыв по сигналу глаза; ходьба по гимнастической скамейке, с перешагиванием посередине палки, пролезанием в обруч, приседанием и поворотом кругом; ходьба по гимнастической скамейке, приседая на одной ноге, другую пронося прямой вперед сбоку скамейки; ходьба по узкой рейке гимнастической скамейки прямо и боком; ходьба по гимнастической скамейке, на каждый шаг высоко поднимая прямую ногу и делая под ней хлопок; прыжки на одной ноге вперед, удерживая на колени другой ноги мешочек с песком; ходьба по шнуру, опираясь на стопы и ладони; кружение с закрытыми глазами, остановкой и сохранением заданной позы; после бега, прыжков, кружения остановка и выполнение «ласточки».

Педагог способствует совершенствованию двигательных навыков детей, создает условия для поддержания инициативы и развития творчества, выполнения упражнений в различных условиях и комбинациях, использования двигательного опыта в игровой деятельности и повседневной жизни.

Общеразвивающие упражнения:

упражнения для кистей рук, развития и укрепления мышцы рук и плечевого пояса. поднимание и опускание рук (одновременное, поочередное и последовательное) вперед, в сторону, вверх, сгибание и разгибание рук; сжимание пальцев в кулак и разжимание; махи и рывки руками; круговые движения вперед и назад; упражнения пальчиковой гимнастики;

упражнения для развития и укрепления мышц спины и гибкости позвоночника: повороты корпуса вправо и влево из разных исходных положений, наклоны вперед, вправо, влево из положения стоя и сидя; поочередное поднятие и опускание ног лежа на спине; упражнения для развития и укрепления мышц ног и брюшного пресса: сгибание и разгибание ног, махи ногами из положения стоя, держась за опору, лежа на боку, сидя, стоя на четвереньках; выпады вперед и в сторону; приседания у стены (затылок, лопатки, ягодицы и пятки касаются стены); подошвенное и тыльное сгибание и разгибание стоп; захватывание предметов ступнями и пальцами ног, перекладывание их с места на место.

Педагог проводит с детьми разнообразные упражнения с акцентом на качестве выполнения движений, в том числе, в парах, с предметами и без них, из разных исходных положений, в разном темпе, с разным мышечным напряжением и амплитудой, с музыкальным сопровождением.

Предлагает упражнения с разноименными движениями рук и ног, на ориентировку в пространстве, с усложнением исходных положений и техники выполнения (вращать обруч одной рукой вокруг вертикальной оси, на предплечье и кистях рук, перед собой и сбоку и другое). Педагог поддерживает и поощряет инициативу, самостоятельность и творчество детей (придумать новое упражнение или комбинацию из знакомых движений). Разученные упражнения включаются в комплексы утренней гимнастики, физкультминутки и другие формы физкультурно-оздоровительной работы.

Ритмическая гимнастика:

музыкально-ритмические упражнения и комплексы общеразвивающих упражнений (ритмической гимнастики) педагог включает в содержание физкультурных занятий, в физкультминутки, утреннюю гимнастику, различные формы активного отдыха и подвижные игры. Могут быть использованы следующие упражнения, разученные на музыкальных занятиях: танцевальный шаг польки, переменный шаг, шаг с притопом, с хлопками, поочередное выбрасывание ног вперед в прыжке, на носок, приставной шаг с приседанием и без, с продвижением вперед, назад а сторону, кружение, подскоки, приседание с выставлением ноги вперед, в сторону на носок и на пятку, комбинации из двух-трех движений в сочетании с хлопками, с притопом, движениями рук, в сторону в такт и ритм музыки.

Строевые упражнения:

педагог совершенствует навыки детей в построении, перестроении, передвижении строем: быстрое и самостоятельное построение в колонну по одному и по два, в круг, в шеренгу; равнение в колонне, шеренге; перестроение из одной колонны в колонну по двое, по трое, по четыре на ходу, из одного круга в несколько (-3); расчет на первый — второй и перестроение из одной шеренги в две; размыкание и смыкание приставным шагом; повороты направо, налево, кругом; повороты во время ходьбы на углах площадки.

2) Подвижные игры: педагог продолжает знакомить детей подвижным играм, поощряет использование детьми в самостоятельной деятельности разнообразных по содержанию подвижных игр (в том числе, игр с элементами соревнования, игр-эстафет), способствующих развитию психофизических и личностных качеств, координации движений, умению ориентироваться в пространстве.

Педагог поддерживает стремление детей самостоятельно организовывать знакомые подвижные игры СО сверстниками, справедливо оценивать свои результаты и результаты товарищей; побуждает проявлять смелость, находчивость, волевые качества, честность, целеустремленность. Поощряет творчество детей, желание детей придумывать варианты игр, комбинировать движения, импровизировать. Продолжает воспитывать сплоченность, взаимопомощь, чувство ответственности за успехи и достижения команды, стремление вносить свой вклад в победу команды, преодолевать трудности. Способствует формированию духовно- нравственных качеств, основ патриотизма и гражданской идентичности.

3) Спортивные игры: педагог обучает детей элементам спортивных игр, которые проводятся в спортивном зале или на площадке в зависимости от имеющихся условий и оборудования, а также региональных и климатических особенностей.

Городки: бросание биты сбоку, от плеча, занимая правильное исходное положение; знание 4-5 фигур, выбивание городков с полукона и кона при наименьшем количестве бросков бит.

Элементы баскетбола: передача мяча друг другу (двумя руками от груди, одной рукой от плеча); перебрасывание мяча друг другу двумя руками от груди, стоя напротив друг друга и в движении; ловля летящего мяча на разной высоте (на уровне груди, над головой, сбоку, снизу, у пола и тому подобное) и с разных сторон; забрасывание мяча в корзину двумя руками из-за головы, от плеча; ведение мяча одной рукой, передавая его из одной руки в другую, передвигаясь в разных направлениях, останавливаясь и снова передвигаясь по сигналу.

Элементы футбола: передача мяча друг другу, отбивая его правой и левой ногой, стоя на месте; ведение мяча «змейкой» между расставленными предметами, попадание в предметы, забивание мяча в ворота, игра по упрощенным правилам.

Элементы хоккея: (без коньков — на снегу, на траве): ведение шайбы клюшкой, не отрывая её от шайбы; прокатывание шайбы клюшкой друг другу, залерживание шайбы клюшкой; ведение шайбы клюшкой вокруг предметов и между ними; забрасывание шайбы в ворота, держа клюшку двумя руками (справа и слева); попадание шайбой в ворота, ударяя по ней с места и после ведения.

Бадминтон: перебрасывание волана ракеткой на сторону партнера без сетки, через сетку, правильно удерживая ракетку.

Элементы настольного тенниса: подготовительные упражнения с ракеткой и мячом (подбрасывать и ловить мяч одной рукой, ракеткой с ударом о пол, о стену); подача мяча через сетку после его отскока от стола.

4) Спортивные упражнения: педагог продолжает обучать детей спортивным упражнениям на прогулке или во время физкультурных занятий на свежем воздухе в зависимости от имеющихся условий, а также региональных и климатических особенностей.

Катание на санках: игровые задания и соревнования в катании на санях на скорость.

Ходьба на лыжах: скользящим шагом по лыжне, заложив руки за спину 500-600 метров в медленном темпе в зависимости от погодных условий; попеременным двухшажным ходом (с палками); повороты переступанием в движении; поднятие на горку «лесенкой», «ёлочкой».

Катание на коньках: удержание равновесия и принятие исходного положения на коньках (на снегу, на льду); приседания из исходного положения; скольжение на двух ногах с разбега; повороты направо и налево во время скольжения, торможения; скольжение на правой и левой ноге, попеременно отталкиваясь.

Катание на двухколесном велосипеде, самокате: по прямой, по кругу, змейкой, объезжая препятствие, на скорость.

Плавание: погружение в воду с головой с открытыми глазами, скольжение на груди и спине, двигая ногами (вверх — вниз); проплывание в воротца, с надувной игрушкой или кругом в руках и без; произвольным стилем (от 10-15 м); упражнения комплексов гидроаэробики в воде у бортика и без опоры.

5) Формирование основ здорового образа жизни: педагог расширяет, уточняет и закрепляет представления о факторах, положительно влияющих на здоровье, роли физической культуры и спорта в укреплении здоровья; разных видах спорта (санный спорт, борьба, теннис, синхронное плавание и другие), спортивных событиях и достижениях отечественных спортсменов. Дает доступные по возрасту представления о профилактике и охране здоровья, правилах безопасного поведения в двигательной деятельности (при активном беге, прыжках, играх-эстафетах, взаимодействии с партнером, в играх и упражнениях с мячом, гимнастической палкой, скакалкой, обручем, предметами,

пользовании спортивным инвентарем, оборудованием), во время туристских прогулок и экскурсий. Приучает детей следить за своей осанкой, формирует представление о том, как оказывать элементарную первую помощь, оценивать свое самочувствие; воспитывает чувство сострадания к людям с особенностями здоровья, поддерживает стремление детей заботиться о своем здоровье и самочувствии других людей.

б) Активный отдых.

Физкультурные праздники и досуги: педагоги организуют праздники (2 раза в год, продолжительностью не более 1,5 часов). Содержание праздников предусматривают сезонные спортивные упражнения, элементы соревнования, с включением игр-эстафет, спортивных игр, на базе ранее освоенных физических упражнений.

Досуг организуется 1-2 раза в месяц во второй половине дня преимущественно на свежем воздухе, продолжительностью 40-45 минут. Содержание досуга включает: подвижные игры, в том числе, игры народов России, игры-эстафеты, — музыкально-ритмические — упражнения, — импровизацию, танцевальные упражнения, творческие задания.

Досуги и праздники направлены на решение задач приобщения к здоровому образу жизни, должны иметь социально-значимую и патриотическую тематику, посвящаться государственным праздникам, ярким спортивным событиям и достижениям выдающихся спортсменов.

Дни здоровья: проводятся 1 раз в квартал. В этот день педагог организует оздоровительные мероприятия, в том числе физкультурные досуги, и туристские прогулки.

Туристские прогулки и экскурсии организуются при наличии возможностей дополнительного сопровождения и организации санитарных стоянок.

Педагог организует пешеходные прогулки. Время перехода в одну сторону составляет 35-40 минут, общая продолжительность не более 2-2,5 часов. Время непрерывного движения 20-30 минут, с перерывом между переходами не менее 10 минут. В ходе туристской прогулки с детьми проводятся подвижные игры и соревнования, наблюдения за природой родного края, ознакомление с памятниками истории, боевой и трудовой славы, трудом людей разных профессий.

Для организации детского туризма педагог формирует представления о туризме, как форме активного отдыха, туристских маршрутах, видах туризма, правилах безопасности и ориентировки на местности: правильно по погоде одеваться для прогулки, знать содержимое походной аптечки, укладывать рюкзак весом от 500 гр. до 1 кг (более тяжелые вещи класть на дно, скручивать валиком и аккуратно укладывать запасные вещи и коврик, продукты, мелкие вещи, игрушки, регулировать лямки); преодолевать несложные препятствия на пути, наблюдать за природой и фиксировать результаты наблюдений, ориентироваться на местности, оказывать помощь товарищу, осуществлять страховку при преодолении препятствий, соблюдать правила гигиены и безопасного поведения во время туристской прогулки.

Решение совокупных задач воспитания в рамках образовательной области «Физическое развитие» направлено на приобщение детей к ценностям «Жизнь», «Здоровье», что предполагает:

- ✓ воспитание осознанного отношения к жизни как основоположной ценности и здоровью как совокупности физического, духовного и социального благополучия человека;
- ✓ формирование у ребёнка возрастосообразных представлений и знаний в области физической культуры, здоровья и безопасного образа жизни;
- ✓ становление эмоционально-ценностного отношения к здоровому образу жизни, физическим упражнениям, подвижным играм, закаливанию организма, гигиеническим нормам и правилам;
- ✓ воспитание активности, самостоятельности, самоуважения, коммуникабельности, уверенности и других личностных качеств;

- ✓ приобщение детей к ценностям, нормам и знаниям физической культуры в целях их физического развития и саморазвития;
- ✓ формирование у ребёнка основных гигиенических навыков, представлений о здоровом образе жизни.

Методическая литература
по образовательной области: «Физическое развитие»

- Пензулаева Л. И. Физическая культура в детском саду: Младшая группа (3-4 года).
- Пензулаева Л. И. Физическая культура в детском саду: Средняя группа (4-5 лет).
- Пензулаева Л. И. Физическая культура в детском саду: Старшая группа (5-6 лет).
- Пензулаева Л. И. Физическая культура в детском саду: Подготовительная к школе группа (6-7 лет).
- Пензулаева Л. И. Оздоровительная гимнастика: комплексы упражнений для детей 3-7 лет.
- Безруких М.М., Макеева А.Г., Филиппова Т.А. «Разговор о здоровье и правильном питании»
- Рунова М.А. «Двигательная активность ребенка в детском саду» М.2004
- Глазырина Л.Д. «Физическая культура дошкольников».- М.: «Владос», 2000г.
- Щербак А.П. «Тематические физкультурные занятия и праздники в детском саду». – М.: Владос» 1999г.
- Щебеко В.Н., Ермак Н.Н. «Физкультурные праздники в детском саду» - М.: «Просвещение» 2000г.
- Утробина К.К. «Занимательная физкультура в детском саду для детей 5-7 лет. Конспекты нетрадиционных занятий и развлечений в спортивном зале».- М.: Издательство ГНОМ и Д,2003
- Беззубцева Г.В., Ермошина А.М. «В дружбе со спортом». - М.: Издательство ГНОМ и Д,2003г.
- Кудрявцев В.Т, Егоров Б.Б. «Развивающая педагогика оздоровления» Программно-методическое пособие.- М.: ЛИНКА-ПРЕСС, 2000г.
- Шилкова И.К. «Здоровьеформирующее физическое развитие. Развивающие двигательные программы для детей 5-6 лет.-М.: Гуманит. Изд. Центр ВЛАДОС, 2001г.
- Луури Ю.Ф. «Физическое воспитание детей дошкольного возраста.- М.: «Просвещение»,1991г.
- Алямовская А.Г. Программа “Здоровье»
- Добросердова И.Д. “Профилактика заболеваний в ДОУ”
- Береснева З.И. “Здоровый малыш»: программа оздоровления детей в ДОУ
- Новикова И.М. Формирование представлений о здоровом образе жизни у дошкольников. — М.; Мозаика-Синтез, 2009-2010.
- Лайзане С.Я. Физическая культура для малышей. – М.: Просвещение, 1987.
- Степаненкова Э. Я. Сборник подвижных игр. МОЗАИКА - СИНТЕЗ, Москва 2016.

Особенности образовательной деятельности разных видов и культурных практик.



Образовательная деятельность организуется как совместная деятельность педагога и детей, самостоятельная деятельность детей. В зависимости от решаемых образовательных задач, желаний детей, их образовательных потребностей, педагог может выбрать один или несколько вариантов совместной деятельности:

- 1) совместная деятельность педагога с ребёнком, где, взаимодействуя с ребёнком, он выполняет функции педагога: обучает ребёнка чему-то новому;
- 2) совместная деятельность ребёнка с педагогом, при которой ребёнок и педагог — равноправные партнеры;
- 3) совместная деятельность группы детей под руководством педагога, который на правах участника деятельности на всех этапах её выполнения (от планирования до завершения) направляет совместную деятельность группы детей;
- 4) совместная деятельность детей со сверстниками без участия педагога, но по его заданию. Педагог в этой ситуации не является участником деятельности, но выступает в роли её организатора, ставящего задачу группе детей, тем самым, актуализируя лидерские ресурсы самих детей;
- 5) самостоятельная, спонтанно возникающая, совместная деятельность детей без всякого участия педагога. Это могут быть самостоятельные игры детей (сюжетно-ролевые, режиссерские, театрализованные, игры с правилами, музыкальные и другое), самостоятельная изобразительная деятельность по выбору детей, самостоятельная познавательно-исследовательская деятельность (опыты, эксперименты и другое).

Организуя различные виды деятельности, педагог учитывает опыт ребенка, его субъектные проявления (самостоятельность, творчество при выборе содержания деятельности и способов его реализации, стремление к сотрудничеству с детьми, инициативность и желание заниматься определенным видом деятельности). Эту информацию педагог может получить в процессе наблюдения за деятельностью детей в ходе проведения педагогической диагностики. На основе полученных результатов организуются разные виды деятельности, соответствующие возрасту детей. В процессе их организации педагог создает условия для свободного выбора детьми деятельности, оборудования, участников совместной деятельности, принятия детьми решений, выражения своих чувств и мыслей, поддерживает детскую инициативу и самостоятельность, устанавливает правила взаимодействия детей. Педагог использует образовательный потенциал каждого вида деятельности для решения задач воспитания, обучения и развития детей.

Все виды деятельности взаимосвязаны между собой, часть из них органично включается в другие виды деятельности (например, коммуникативная, познавательно-исследовательская). Это обеспечивает возможность их интеграции в процессе образовательной деятельности.

Игра занимает центральное место в жизни ребёнка, являясь преобладающим видом его самостоятельной деятельности. В игре закладываются основы личности ребёнка, развиваются

психические процессы, формируется ориентация в отношениях между людьми, первоначальные навыки кооперации. Играя вместе, дети строят свои взаимоотношения, учатся общению, проявляют активность и инициативу и др. Детство без игры и вне игры не представляется возможным.

Игра, в педагогическом процессе, выполняет различные функции:

- обучающую,
- познавательную,
- развивающую,
- воспитательную,
- социокультурную,
- коммуникативную,
- эмоциогенную,
- развлекательную,
- диагностическую,
- психотерапевтическую и другие.

В образовательном процессе игра занимает особое место, выступая как форма организации жизни и деятельности детей, средство разностороннего развития личности; метод или прием обучения; средство саморазвития, самовоспитания, самообучения, саморегуляции. Отсутствие или недостаток игры в жизни ребёнка приводит к серьезным проблемам, прежде всего, в социальном развитии детей.

Учитывая потенциал игры для разностороннего развития ребёнка и становления его личности, педагог максимально использует все варианты её применения в СПДС.

Образовательная деятельность в режимных процессах имеет специфику и предполагает использование особых форм работы в соответствии с реализуемыми задачами воспитания, обучения и развития ребёнка. Основная задача педагога в утренний отрезок времени состоит в том, чтобы включить детей в общий ритм жизни СПДС, создать у них бодрое, жизнерадостное настроение.

Образовательная деятельность, осуществляемая в утренний отрезок времени, может включать:

- игровые ситуации,
- индивидуальные игры и игры небольшими подгруппами (сюжетно-ролевые, режиссерские, дидактические, подвижные, музыкальные и другие);
- беседы с детьми по их интересам,
- развивающее общение педагога с детьми (в том числе в форме утреннего и вечернего круга),
- рассматривание картин, иллюстраций;
- практические, проблемные ситуации, упражнения (по освоению культурно - гигиенических навыков и культуры здоровья, правил и норм поведения и другие);
- наблюдения за объектами и явлениями природы, трудом взрослых;
- трудовые поручения и дежурства (сервировка стола к приему пищи, уход за комнатными растениями и другое);
- индивидуальную работу с детьми в соответствии с задачами разных образовательных областей;
- продуктивную деятельность детей по интересам детей (рисование, конструирование, лепка и другое);
- оздоровительные и закаливающие процедуры, здоровьесберегающие мероприятия, двигательную деятельность (подвижные игры, гимнастика и другое).

Согласно требованиям СанПиН 1.2.3685-21 в режиме дня предусмотрено время для проведения занятий.

Занятие рассматривается как дело, занимательное и интересное детям, развивающее их; как деятельность, направленная на освоение детьми одной или нескольких образовательных областей, или их интеграцию с использованием разнообразных форм и методов работы, выбор которых осуществляется педагогом самостоятельно. Занятие является формой организации обучения, наряду с экскурсиями, дидактическими играми, играми-путешествиями и другими. Оно может проводиться в

виде образовательных ситуаций, тематических событий, проектной деятельности, проблемно-обучающих ситуаций, интегрирующих содержание образовательных областей, творческих и исследовательских проектов и так далее. В рамках отведенного времени педагог может организовывать образовательную деятельность с учётом интересов, желаний детей, их образовательных потребностей, включая детей дошкольного возраста в процесс сотворчества, содействия, сопереживания.

При организации занятий педагог использует опыт, накопленный при проведении образовательной деятельности в рамках сформировавшихся подходов. Время проведения занятий, их продолжительность, длительность перерывов, суммарная образовательная нагрузка для детей дошкольного возраста определяются СанПиН 1.2.3685-21.

Введение термина «занятие» не означает регламентацию процесса. Термин фиксирует форму организации образовательной деятельности. Содержание и педагогически обоснованную методику проведения занятий педагог может выбирать самостоятельно.

Образовательная деятельность, осуществляемая во время прогулки, включает:

- наблюдения за объектами и явлениями природы, направленные на установление разнообразных связей и зависимостей в природе, воспитание отношения к ней;
- подвижные игры и спортивные упражнения, направленные на оптимизацию режима двигательной активности и укрепление здоровья детей;
- экспериментирование с объектами неживой природы;
- сюжетно-ролевые и конструктивные игры (с песком, со снегом, с природным материалом);
- элементарную трудовую деятельность детей на участке СПДС;
- свободное общение педагога с детьми, индивидуальную работу;
- проведение спортивных праздников (при необходимости).

Образовательная деятельность, осуществляемая во вторую половину дня, может включать:

- элементарную трудовую деятельность детей (уборка групповой комнаты; ремонт книг, настольно-печатных игр);
- стирка кукольного белья;
- изготовление игрушек-самоделок для игр малышей);
- проведение зрелищных мероприятий, развлечений, праздников (кукольный, настольный, теневой театры, игры-драматизации; концерты; спортивные, музыкальные и литературные досуги и другое);
- игровые ситуации, индивидуальные игры и игры небольшими подгруппами (сюжетно-ролевые, режиссерские, дидактические, подвижные, музыкальные и другие);
- опыты и эксперименты, — практико-ориентированные — проекты, коллекционирование и другое;
- чтение художественной литературы, прослушивание аудиозаписей лучших образцов чтения, рассматривание иллюстраций, просмотр мультфильмов и так далее;
- слушание и исполнение музыкальных произведений, музыкально-ритмические движения, музыкальные игры и импровизации;
- организация и (или) посещение выставок детского творчества, изобразительного искусства, мастерских;
- просмотр репродукций картин классиков и современных художников и другого;
- индивидуальную работу по всем видам деятельности и образовательным областям;
- работу с родителями (законными представителями).

Для организации самостоятельной деятельности детей в группе создаются различные центры активности (игровой, литературный, спортивный, творчества, познания и другое). Самостоятельная деятельность предполагает самостоятельный выбор ребёнком её содержания, времени, партнеров. Педагог может направлять и поддерживать свободную самостоятельную деятельность детей (создавать проблемно-игровые ситуации, ситуации общения, поддерживать познавательные интересы детей, изменять предметно-развивающую среду и другое).

Во вторую половину дня педагог может организовывать культурные практики. Они расширяют

социальные и практические компоненты содержания образования, способствуют формированию у детей культурных умений при взаимодействии со взрослым и самостоятельной деятельности. Ценность культурных практик состоит в том, что они ориентированы на проявление детьми самостоятельности и творчества, активности и инициативности в разных видах деятельности, обеспечивают их продуктивность.

К культурным практикам относят игровую, продуктивную, познавательно-исследовательскую, коммуникативную — практики, чтение художественной литературы.

Культурные практики предоставляют ребёнку возможность проявить свою субъектность с разных сторон, что, в свою очередь, способствует становлению разных видов детских инициатив:

- в игровой практике ребёнок проявляет себя как творческий субъект (творческая инициатива);
- в продуктивной — созидающий и волевой субъект (инициатива целеполагания);
- в познавательно-исследовательской практике - как субъект исследования (познавательная инициатива);
- коммуникативной практике — как партнер по взаимодействию и собеседник (коммуникативная инициатива);
- чтение художественной литературы дополняет развивающие возможности других культурных практик детей дошкольного возраста (игровой, познавательно - исследовательской, продуктивной деятельности).

Тематику культурных практик педагогу помогают определить детские вопросы, проявленный интерес к явлениям окружающей действительности или предметам, значимые события, неожиданные явления, художественная литература и другое.

В процессе культурных практик педагог создает атмосферу свободы выбора, творческого обмена и самовыражения, сотрудничества взрослого и детей. Организация культурных практик предполагает подгрупповой способ объединения детей.

Образовательная деятельность в ходе режимных моментов	Культурные игровые практики как организационная основа образовательной деятельности		
Сюрпризные игровые моменты Игровые моменты-переходы от одного режимного процесса к другому. Игры-наблюдения. Подвижные игры. Сюжетно-ролевые игры. Строительные игры	Индивидуальная Игры по выбору Игры -«секреты»	Групповая «Игры рядом». Игры по инициативе детей. Игры - «предпочтения»	Коллективная Игры - «времяпровождения». Игры - «события» Игры - «сотворчество»
	Непосредственно образовательная деятельность детей со взрослыми		
	Прямое руководство игрой Игра-беседа. Игровые обучающие ситуации. Игра-занятие Игра- драматизация. Игра-экспериментирование. Игра-моделирование	Косвенное руководство игрой	
		Через предметно-игровую среду. Проблемные ситуации. Игры, провоцирующие изменения игровой среды. Игры-путешествия. Игры-развлечения. Игры-аттракционы	Через сверстников Совместно-игровые действия. Игра-диалог. Игра-тренинг. Режиссерские игры
	Совместная образовательная деятельность детей и родителей		
	Индивидуальная Народные игры. Развивающие игры. Строительные игры. Технические игры.	Групповая Игры на установление детско - родительских отношений. Игровые тренинги. Досуговые игры	Межгрупповая Игры-конкурсы. Неделя игры и игрушки в детском саду. Игровые досуги и праздники

Детская деятельность	Формы работы
Двигательная	Подвижные игры с правилами, подвижные дидактические игры, игровые упражнения, соревнования, игровые ситуации, досуг, спортивные игры и упражнения, аттракционы, спортивные праздники, гимнастика (утренняя и пробуждения)
Игровая	Сюжетные игры, игры с правилами создание игровой ситуации по режимным моментам, с использованием литературного произведения, игры с речевым сопровождением, пальчиковые игры, театрализованные
Изобразительная и конструирование	Мастерская по изготовлению продуктов детского творчества, опытно - экспериментальная деятельность, выставки, мини-музеи
Восприятие художественной литературы и фольклора	Чтение, обсуждение, заучивание, рассказывание, беседа, театрализованная деятельность, самостоятельная художественная речевая деятельность, презентация книжек, выставки в книжном уголке, литературные праздники, досуг
Познавательно-исследовательская	Наблюдение, экскурсия, решение проблемных ситуаций, экспериментирование, коллекционирование, игры (сюжетные, с правилами), мини-музеи, конструирование, увлечения
Коммуникативная	Беседа, ситуативный разговор, речевая ситуация, игры (сюжетные, с правилами, театрализованные), игровые ситуации
Самообслуживание и элементарный бытовой труд	Поручения, самообслуживание, совместные действия экскурсия
Музыкальная	Слушание, импровизация, исполнение, подвижные игры (с музыкальным сопровождением), музыкально-дидактические игры

Современные подходы к организации образовательного процесса требуют пересмотра традиционных технологий, которые не являются эффективными в достижении цели социальной успешности дошкольников на следующей ступени образования.

На настоящий момент необходимо акцентировать внимание на следующих принципах работы с детьми:

- ✓ уход от жестко регламентированного обучения школьного типа;
- ✓ обеспечение двигательной активности детей в различных формах;
- ✓ использование многообразных форм организации обучения, включающих разные специфически детские виды деятельности;
- ✓ обеспечение взаимосвязи непосредственно образовательной деятельности с повседневной жизнью детей, их самостоятельной деятельностью (игровой, художественной, конструктивной и др.);
- ✓ использование цикличности и проектной организации содержания образования;
- ✓ создание развивающей предметной среды, функционально моделирующей содержание детской деятельности и инициирующей ее;
- ✓ широкое использование методов, активизирующих мышление, воображение и поисковую деятельность детей. Введение в обучение элементов проблемности, задач открытого типа, имеющих разные варианты решений;
- ✓ широкое использование игровых приемов, игрушек; создание эмоционально значимых для детей ситуаций;
- ✓ обеспечение ребенку возможности ориентироваться на партнера-сверстника, взаимодействовать с ним и учиться у него (а не только у взрослого);
- ✓ выделение в качестве ведущей в образовательном процессе диалогической формы общения.

Структура экскурсии в СПДС

Структурный компонент	Содержание
Подготовительный этап	Педагог определяет объем экскурсии, программное содержание, сроки проведения, осматривает место проведения экскурсии, продумывает содержание, методы и приемы проведения. Решаются организационные вопросы (маршрут, сопровождение и т.п.). Подготовка детей к предстоящей экскурсии заключается в пополнении знаний (актуализация)
Ход экскурсии	Наблюдение организуется в определенной последовательности: целостное восприятие объекта, а затем анализ его составляющих для углубленного познания. Наблюдение — ведущий метод работы с детьми на экскурсии, но при этом большое значение имеют разнообразные вопросы: от организующих внимание до стимулирующих творческое мышление, воображение. В процессе экскурсии поддерживается мыслительная активность ребенка (дети задают вопросы, читают стихи, отгадывают загадки, участвуют в играх). В конце экскурсии подводятся итоги, что узнали нового, интересного
Послеэкскурсионная работа	Полученные знания систематизируются, уточняются, находят свое отражение в других видах деятельности (оформление материалов экскурсии, работа с художественной литературой, продуктивная деятельность, организация игр, обобщающие беседы и т.д.)

Содержание экскурсий может быть связано с природными явлениями, культурными объектами и деятельностью взрослых. Оно определяется программой, по которой работает СПДС. Для детей младшего дошкольного возраста экскурсии проводятся внутри детского сада и участка, а начиная с 4 лет — за его пределами. Поэтому взрослому очень важно знать непосредственное окружение дошкольного учреждения (библиотеки, музеи, парки и т.д.). Для расширения, углубления, обобщения представлений детей о знакомом объекте проводят повторные экскурсии. При этом программный материал постепенно усложняется за счет расширения круга наблюдаемых явлений и за счет последовательного углубления и обобщения знаний.

Способы и направления поддержки детской инициативы.

Для поддержки детской инициативы педагог поощряет свободную самостоятельную деятельность детей, основанную на детских интересах и предпочтениях. Появление возможности у ребёнка исследовать, играть, лепить, рисовать, сочинять, петь, танцевать, конструировать, ориентируясь на собственные интересы, позволяет обеспечить такие важные составляющие эмоционального благополучия ребёнка в СПДС как уверенность в себе, чувство защищенности, комфорта, положительного самоощущения.

Наиболее благоприятными отрезками времени для организации свободной самостоятельной деятельности детей является утро, когда ребёнок приходит в СПДС и вторая половина дня.

Любая деятельность ребёнка в СПДС может протекать в форме самостоятельной инициативной деятельности, например:

- самостоятельная исследовательская деятельность и экспериментирование;
- свободные сюжетно-ролевые, театрализованные, режиссерские игры;
- игры — импровизации и музыкальные игры;
- речевые и словесные игры, игры с буквами, слогами, звуками;
- логические игры, развивающие игры математического содержания;
- самостоятельная деятельность в книжном уголке;
- самостоятельная изобразительная деятельность, конструирование;
- самостоятельная двигательная деятельность, подвижные игры, выполнение ритмических и танцевальных движений.

Для поддержки детской инициативы педагог должен учитывать следующие условия:

- 1) уделять внимание развитию детского интереса к окружающему миру, поощрять желание ребёнка получать новые знания и умения, осуществлять деятельностные пробы в соответствии со своими интересами, задавать познавательные вопросы;
- 2) организовывать ситуации, способствующие активизации личного опыта ребёнка в деятельности, побуждающие детей к применению знаний, умений при выборе способов деятельности;
- 3) расширять и усложнять в соответствии с возможностями и особенностями развития детей область задач, которые ребёнок способен и желает решить самостоятельно, уделять внимание таким задачам, которые способствуют активизации у ребёнка творчества, сообразительности, поиска новых подходов;
- 4) поощрять проявление детской инициативы в течение всего дня пребывания ребёнка в ДОО, используя приемы поддержки, одобрения, похвалы;
- 5) создавать условия для развития произвольности в деятельности, использовать игры и упражнения, направленные на тренировку волевых усилий, поддержку готовности и желания ребёнка преодолевать трудности, доводить деятельность до результата;
- 6) поощрять и поддерживать желание детей получить результат деятельности, обращать внимание на важность стремления к качественному результату, подсказывать ребёнку, проявляющему небрежность и равнодушие к результату, как можно довести дело до конца, какие приемы можно использовать, чтобы проверить качество своего результата;
- 7) внимательно наблюдать за процессом самостоятельной деятельности детей, в случае необходимости оказывать детям помощь, но стремиться к её дозированию. Если ребёнок испытывает сложности при решении уже знакомой ему задачи, когда изменилась обстановка или иные условия деятельности, то целесообразно и достаточно использовать приемы наводящих вопросов, активизировать собственную активность и смекалку ребёнка, намекнуть, посоветовать вспомнить, как он действовал в аналогичном случае;
- 8) поддерживать у детей чувство гордости и радости от успешных самостоятельных действий, подчеркивать рост возможностей и достижений каждого ребёнка, побуждать к проявлению инициативы и творчества через использование приемов похвалы, одобрения, восхищения.

В возрасте 3-4 лет у ребёнка активно проявляется потребность в общении со взрослым, ребёнок стремится через разговор с педагогом познать окружающий мир, узнать об интересующих его действиях, сведениях. Поэтому ребёнок задает различного рода вопросы. Важно поддержать данное стремление ребёнка, поощрять познавательную активность детей младшего дошкольного возраста, использовать педагогические приемы, направленные на развитие стремлений ребёнка наблюдать, сравнивать предметы, обследовать их свойства и качества. Педагогу важно проявлять внимание к детским вопросам, поощрять и поддерживать их познавательную активность, создавать ситуации, побуждающие ребёнка самостоятельно искать решения возникающих проблем, осуществлять деятельностные пробы. При проектировании режима дня педагог уделяет особое

внимание организации вариативных активностей детей, чтобы ребёнок получил возможность участвовать в разнообразных делах: в играх, в экспериментах, в рисовании, в общении, в творчестве (имитации, танцевальные импровизации и тому подобное), в двигательной деятельности.

С четырех-пяти лет у детей наблюдается высокая активность. Данная потребность ребёнка является ключевым условием для развития самостоятельности во всех сферах его жизни и деятельности. Педагогу важно обращать особое внимание на освоение детьми системы разнообразных обследовательских действий, приемов простейшего анализа, сравнения, умения наблюдать для поддержки самостоятельности в познавательной деятельности. Педагог намеренно насыщает жизнь детей проблемными практическими и познавательными ситуациями, в которых детям необходимо самостоятельно применить освоенные приемы. Всегда необходимо доброжелательно и заинтересованно относиться к детским вопросам и проблемам, быть готовым стать партнером в обсуждении, поддерживать и направлять детскую познавательную активность, уделять особое внимание доверительному общению с ребёнком. В течение дня педагог создает различные ситуации, побуждающие детей проявить инициативу, активность, желание совместно искать верное решение проблемы. Такая планомерная деятельность способствует развитию у ребёнка умения решать возникающие перед ними задачи, что способствует развитию самостоятельности и уверенности в себе. Педагог стремится создавать такие ситуации, в которых дети приобретают опыт дружеского общения, совместной деятельности, умений командной работы. Это могут быть ситуации волонтерской направленности: взаимной поддержки, проявления внимания к старшим, заботы о животных, бережного отношения к вещам и игрушкам. Важно, чтобы у ребёнка всегда была возможность выбора свободной деятельности, поэтому атрибуты и оборудование для детских видов деятельности должны быть достаточно разнообразными и постоянно меняющимися (смена примерно раз в два месяца).

Дети пяти-семи лет имеют яркую потребность в самоутверждении и признании со стороны взрослых. Поэтому педагогу важно обратить внимание на те педагогические условия, которые развивают детскую самостоятельность, инициативу и творчество. Для этого педагог создает ситуации, активизирующие желание детей применять свои знания и умения, имеющийся опыт для самостоятельного решения задач. Он регулярно поощряет стремление к самостоятельности, старается определять для детей все более сложные задачи, активизируя их усилия, развивая произвольные умения и волю, постоянно поддерживает желание преодолевать трудности и поощряет ребёнка за стремление к таким действиям, нацеливает на поиск новых, творческих решений возникших затруднений.

Для поддержки детской инициативы педагогу рекомендуется использовать ряд способов и приемов.

- 1) Не следует сразу помогать ребёнку, если он испытывает затруднения решения задачи, важно побуждать его к самостоятельному решению, подбадривать и поощрять попытки найти решение. В случае необходимости оказания помощи ребёнку, педагог сначала стремится к её минимизации: лучше дать совет, задать наводящие вопросы, активизировать имеющийся у ребёнка прошлый опыт.
- 2) У ребёнка всегда должна быть возможность самостоятельного решения поставленных задач. При этом педагог помогает детям искать разные варианты решения одной задачи, поощряет активность детей в поиске, принимает любые предположения детей, связанные с решением задачи, поддерживает инициативу и творческие решения, а также обязательно акцентирует внимание детей на качестве результата, их достижениях, одобряет и хвалит за результат, вызывает у них чувство радости и гордости от успешных самостоятельных, инициативных действий.
- 3) Особое внимание педагог уделяет общению с ребёнком в период проявления кризиса семи лет: характерные для ребёнка изменения в поведении и деятельности становятся поводом для смены стиля общения с ребёнком. Важно уделять внимание ребёнку, уважать его интересы, стремления, инициативы в познании, активно поддерживать стремление к самостоятельности. Дети седьмого года жизни очень чувствительны к мнению взрослых. Необходимо поддерживать у них ощущение своего

взросления, вселять уверенность в своих силах.

4) Педагог может акцентировать внимание на освоении ребёнком 'универсальных умений организации своей деятельности и формировании у него основ целеполагания: поставить цель (или принять её от педагога), обдумать способы её достижения, осуществить свой замысел, оценить полученный результат с позиции цели. Задача развития данных умений ставится педагогом в разных видах деятельности. Педагог использует средства, помогающие детям планомерно и самостоятельно осуществлять свой замысел: опорные схемы, наглядные модели, пооперационные карты.

5) Создание творческих ситуаций в игровой, музыкальной, изобразительной деятельности и театрализации, в ручном труде также способствует развитию самостоятельности у детей. Сочетание увлекательной творческой деятельности и необходимости решения задачи и проблемы привлекает ребёнка, активизирует его желание самостоятельно определить замысел, способы и формы его воплощения.

6) Педагог уделяет особое внимание обогащению РППС, обеспечивающей поддержку инициативности ребёнка. В пространстве группы появляются предметы, побуждающие детей к проявлению интеллектуальной активности. Это могут быть новые игры и материалы, детали незнакомых устройств, сломанные игрушки, нуждающиеся в починке, зашифрованные записи, посылки, письма-схемы, новые таинственные книги и прочее. Разгадывая загадки, заключенные в таких предметах, дети учатся рассуждать, анализировать, отстаивать свою точку зрения, строить предположения, испытывают радость открытия и познания.

Особенности взаимодействия педагогического коллектива с семьями обучающихся.

В соответствии с ФГОС ДО, а так же согласно Письму министерства образования Самарской области от 04.06.2015г. № МО-16-09-01/587ТУ работа с родителями организована в нескольких направлениях:

1. Обеспечение психолого – педагогической поддержки семьи и повышения компетентности родителей (законных представителей) в вопросах развития и образования, охраны и укрепления здоровья детей.
2. Оказание помощи родителям (законным представителям) в воспитании детей, охране и укреплении их физического и психического здоровья, в развитии индивидуальных способностей и необходимой коррекции нарушений их развития.
3. Создание условий для участия родителей (законных представителей) в образовательной деятельности.
4. Взаимодействие с родителями (законными представителями) по вопросам образования ребёнка, непосредственного вовлечения их в образовательную деятельность, в том числе посредством создания образовательных проектов совместно с семьёй на основе выявления потребностей и поддержки образовательных инициатив семьи.
5. Создание возможностей для обсуждения с родителями (законными представителями) детей вопросов, связанных с реализацией Программы.

Главными целями взаимодействия педагогического коллектива СПДС с семьями обучающихся дошкольного возраста являются:

- обеспечение психолого-педагогической поддержки семьи и повышение компетентности родителей (законных представителей) в вопросах образования, охраны и укрепления здоровья детей младенческого, раннего и дошкольного возрастов;
- обеспечение единства подходов к воспитанию и обучению детей в условиях СПДС и семьи; повышение воспитательного потенциала семьи.

Эта деятельность должна дополнять, поддерживать и тактично направлять воспитательные

действия родителей (законных представителей) детей младенческого, раннего и дошкольного возрастов.

Достижение этих целей должно осуществляться через решение основных задач:

- 1) информирование родителей (законных представителей) и общественности относительно целей ДО, общих для всего образовательного пространства Российской Федерации, о мерах господдержки семьям, имеющим детей дошкольного возраста, а также об образовательной программе, реализуемой в СПДС;
- 2) просвещение родителей (законных представителей), повышение их правовой, психолого-педагогической компетентности в вопросах охраны и укрепления здоровья, развития и образования детей;
- 3) способствование развитию ответственного и осознанного родительства как базовой основы благополучия семьи;
- 4) построение взаимодействия в форме сотрудничества и установления партнёрских отношений с родителями (законными представителями) детей младенческого, раннего и дошкольного возраста для решения образовательных задач;
- 5) вовлечение родителей (законных представителей) в образовательный процесс.

Построение взаимодействия с родителями (законными представителями) должно придерживаться следующих принципов:

- 1) приоритет семьи в воспитании, обучении и развитии ребёнка: в соответствии с Законом об образовании у родителей (законных представителей) обучающихся не только есть преимущественное право на обучение и воспитание детей, но именно они обязаны заложить основы физического, нравственного и интеллектуального развития личности ребёнка;
- 2) открытость: для родителей (законных представителей) должна быть доступна актуальная информация об особенностях пребывания ребёнка в группе; каждому из родителей (законных представителей) должен быть предоставлен свободный доступ в СПДС; между педагогами и родителями (законными представителями) необходим обмен информацией об особенностях развития ребёнка в СПДС и семье;
- 3) взаимное доверие, уважение и доброжелательность во взаимоотношениях педагогов и родителей (законных представителей): при взаимодействии педагогу необходимо придерживаться этики и культурных правил общения, проявлять позитивный настрой на общение и сотрудничество с родителями (законными представителями); важно этично и разумно использовать полученную информацию как со стороны педагогов, так и со стороны родителей (законных представителей) в интересах детей;
- 4) индивидуально-дифференцированный подход к каждой семье: при взаимодействии необходимо учитывать особенности семейного воспитания, потребности родителей (законных представителей) в отношении образования ребёнка, отношение к педагогу и СПДС, проводимым мероприятиям; возможности включения родителей (законных представителей) в совместное решение образовательных задач;
- 5) возрастосообразность: при планировании и осуществлении взаимодействия необходимо учитывать особенности и характер отношений ребёнка с родителями (законными представителями), прежде всего, с матерью (преимущественно для детей младенческого и раннего возраста), обусловленные возрастными особенностями развития детей.

Деятельность педагогического коллектива СПДС по построению взаимодействия с родителями (законными представителями) обучающихся осуществляется по нескольким направлениям:

- 1) диагностико-аналитическое направление включает получение и анализ данных о семье каждого обучающегося, её запросах в отношении охраны здоровья и развития ребёнка; об уровне психолого-педагогической компетентности родителей (законных представителей); а также планирование работы с семьей с учётом результатов проведенного анализа; согласование воспитательных задач;
- 2) просветительское направление предполагает просвещение родителей (законных представителей) по

вопросам особенностей психофизиологического и психического развития детей младенческого, раннего и дошкольного возрастов; выбора эффективных методов обучения и воспитания детей определенного возраста; ознакомление с актуальной информацией о государственной политике в области ДО, включая информирование о мерах господдержки семьям с детьми дошкольного возраста; информирование об особенностях реализуемой в СПДС образовательной программы; условиях пребывания ребёнка в группе СПДС; содержании и методах образовательной работы с детьми;

3) консультационное направление объединяет в себе консультирование родителей (законных представителей) по вопросам их взаимодействия с ребёнком, преодоления возникающих проблем воспитания и обучения детей, в том числе с ООП в условиях семьи; особенностей поведения и взаимодействия ребёнка со сверстниками и педагогом; возникающих проблемных ситуациях; способам воспитания и построения продуктивного взаимодействия с детьми младенческого, раннего и дошкольного возрастов; способам организации и участия в детских деятельности, образовательном процессе и другому.

Совместная образовательная деятельность педагогов и родителей (законных представителей) обучающихся предполагает сотрудничество в реализации некоторых образовательных задач, вопросах организации РПИС и образовательных мероприятий; поддержку образовательных инициатив родителей (законных представителей) детей младенческого, раннего и дошкольного возрастов; разработку и реализацию образовательных проектов СПДС совместно с семьей.

Особое внимание в просветительской деятельности СПДС должно уделяться повышению уровня компетентности родителей (законных представителей) в вопросах здоровьесбережения ребёнка.

Реализация данной темы может быть осуществлена в процессе следующих направлений просветительской деятельности:

- 1) информирование о факторах, положительно влияющих на физическое и психическое здоровье ребёнка (рациональная организация режима дня ребёнка, правильное питание в семье, закаливание, организация двигательной активности, благоприятный психологический микроклимат в семье и спокойное общение с ребёнком и другое), о действии негативных факторов (переохлаждение, перегревание, перекармливание и другое), наносящих непоправимый вред здоровью ребёнка;
- 2) своевременное информирование о важности вакцинации в соответствии с рекомендациями Национального календаря профилактических прививок и по эпидемическим показаниям;
- 3) информирование родителей (законных представителей) об актуальных задачах физического воспитания детей на разных возрастных этапах их развития, а также о возможностях СПДС и семьи в решении данных задач;
- 4) знакомство родителей (законных представителей) с оздоровительными мероприятиями, проводимыми в СПДС;
- 5) информирование родителей (законных представителей) о негативном влиянии на развитие детей систематического и бесконтрольного использования ИТ-технологий (нарушение сна, возбудимость, изменения качества памяти, внимания, мышления; проблемы социализации и общения и другое).

Эффективность просветительской работы по вопросам здоровьесбережения детей может быть повышена за счет привлечения к тематическим встречам профильных специалистов (медиков, нейропсихологов, физиологов, ИТ-специалистов и других).

Направления деятельности педагога реализуются в разных формах (групповых и (или) индивидуальных) посредством различных методов, приемов и способов взаимодействия с родителями (законными представителями):

- 1) диагностико-аналитическое направление реализуется через опросы, социологические срезы, индивидуальные блокноты, «почтовый ящик», педагогические беседы с родителями (законными представителями); дни (недели) открытых дверей, открытые просмотры занятий и других видов деятельности детей и так далее;
- 2) просветительское и консультационное направления реализуются через групповые родительские

собрания, конференции, круглые столы, семинары- практикумы, тренинги и ролевые игры, консультации, педагогические гостиные, родительские клубы и другое; информационные проспекты, стенды, ширмы, папки- передвижки для родителей (законных представителей); журналы и газеты, издаваемые СПДС для родителей (законных представителей), педагогические библиотеки для родителей (законных представителей); сайты СПДС и социальные группы в сети Интернет; медиарепортажи и интервью; фотографии, выставки детских работ, совместных работ родителей (законных представителей) и детей. Включают также и досуговую форму — совместные праздники и вечера, семейные спортивные и тематические мероприятия, тематические досуги, знакомство с семейными традициями и другое.

Для вовлечения родителей (законных представителей) в образовательную деятельность целесообразно использовать специально разработанные (подобранные) дидактические материалы для организации совместной деятельности родителей (законных представителей) с детьми в семейных условиях в соответствии с образовательными задачами, реализуемыми в СПДС. Эти материалы должны сопровождаться подробными инструкциями по их использованию и рекомендациями по построению взаимодействия с ребёнком (с учётом возрастных особенностей). Кроме того, необходимо активно использовать воспитательный потенциал семьи для решения образовательных задач, привлекая родителей (законных представителей) к участию в образовательных мероприятиях, направленных на решение познавательных и воспитательных задач.

Незаменимой формой установления доверительного делового контакта между семьей и СПДС является диалог педагога и родителей (законных представителей). Диалог позволяет совместно анализировать поведение или проблемы ребёнка, выяснять причины проблем и искать подходящие возможности, ресурсы семьи и пути их решения. В диалоге проходит просвещение родителей (законных представителей), их консультирование по вопросам выбора оптимального образовательного маршрута для конкретного ребёнка, а также согласование совместных действий, которые могут быть предприняты со стороны СПДС и семьи для разрешения возможных проблем и трудностей ребёнка в освоении образовательной программы.

Педагоги самостоятельно выбирают педагогически обоснованные методы, приемы и способы взаимодействия с семьями обучающихся, в зависимости от стоящих перед ними задач. Сочетание традиционных и инновационных технологий сотрудничества позволит педагогам СПДС устанавливать доверительные и партнерские отношения с родителями (законными представителями), эффективно осуществлять просветительскую деятельность и достигать основные цели взаимодействия СПДС с родителями (законными представителями) детей дошкольного возраста.

2.2. Вариативные формы, способы, методы и средства реализации программы.

Для достижения задач воспитания в ходе реализации программы педагог может использовать следующие методы:

- организации опыта поведения и деятельности (приучение к положительным формам общественного поведения, упражнение, воспитывающие ситуации, игровые методы);
- осознания детьми опыта поведения и деятельности (рассказ на моральные темы, разъяснение норм и правил поведения, чтение художественной литературы, этические беседы, обсуждение поступков и жизненных ситуаций, личный пример);
- мотивации опыта поведения и деятельности (поощрение, методы развития эмоций, игры, соревнования, проектные методы).

При организации обучения целесообразно дополнять традиционные методы (словесные, наглядные, практические) методами, в основу которых положен характер познавательной деятельности детей:

1) при использовании информационно-рецептивного метода предъявляется информация,

организуются действия ребёнка с объектом изучения (распознающее наблюдение, рассматривание картин, демонстрация кино- и диафильмов, просмотр компьютерных презентаций, рассказы педагога или детей, чтение);

2) репродуктивный метод предполагает создание условий для воспроизведения представлений и способов деятельности, руководство их выполнением (упражнения на основе образца педагога, беседа, составление рассказов с опорой на предметную или предметно-схематическую модель);

3) метод проблемного изложения представляет собой постановку проблемы и раскрытие пути её решения в процессе организации опытов, наблюдений;

4) при применении эвристического метода (частично-поискового) проблемная задача делится на части — проблемы, в решении которых принимают участие дети (применение представлений в новых условиях);

5) исследовательский метод включает составление и предъявление проблемных ситуаций, ситуаций для экспериментирования и опытов (творческие задания, опыты, экспериментирование). Для решения задач воспитания и обучения широко применяется метод проектов. Он способствует развитию у детей исследовательской активности, познавательных интересов, коммуникативных и творческих способностей, навыков сотрудничества и другое. Выполняя совместные проекты, дети получают представления о своих возможностях, умениях, потребностях.

Осуществляя выбор методов воспитания и обучения, педагог учитывает возрастные и личностные особенности детей, педагогический потенциал каждого метода, условия его применения, реализуемые цели и задачи, прогнозирует возможные результаты. Для решения задач воспитания и обучения целесообразно использовать комплекс методов.

При реализации программы педагог может использовать различные средства, представленные совокупностью материальных и идеальных объектов:

- ✓ демонстрационные и раздаточные;
- ✓ визуальные, аудиальные, аудиовизуальные;
- ✓ естественные и искусственные;
- ✓ реальные и виртуальные.

Средства, указанные в программе, используются для развития следующих видов деятельности детей:

- двигательной (оборудование для ходьбы, бега, ползания, лазанья, прыгания, занятий с мячом и другое);
- предметной (образные и дидактические игрушки, реальные предметы и другое);
- игровой (игры, игрушки, игровое оборудование и другое);
- коммуникативной (дидактический материал, предметы, — игрушки, видеофильмы и другое);
- познавательно-исследовательской и экспериментирования (натуральные предметы и оборудование для исследования и образно-символический материал, в том числе макеты, плакаты, модели, схемы и другое);
- чтения художественной литературы (книги для детского чтения, в том числе аудиокниги, иллюстративный материал);
- трудовой (оборудование и инвентарь для всех видов труда);
- продуктивной (оборудование и материалы для лепки, аппликации, рисования и конструирования);
- музыкальной (детские музыкальные инструменты, дидактический материал и другое).

2.3. Рабочая программа воспитания.

Пояснительная записка.

1) Программа воспитания основана на воплощении национального воспитательного идеала, который понимается как высшая цель образования, нравственное (идеальное) представление о человеке.

2) Под воспитанием понимается деятельность, направленная на развитие личности, создание условий

для самоопределения и социализации обучающихся на основе социокультурных, духовно-нравственных ценностей и принятых в российском обществе правил и норм поведения в интересах человека, семьи, общества и государства, формирование у обучающихся чувства патриотизма, гражданственности, уважения к памяти защитников Отечества и подвигам Героев Отечества, закону и правопорядку, человеку труда и старшему поколению, взаимного уважения, бережного отношения к культурному наследию и традициям многонационального народа Российской Федерации, природе и окружающей среде.

3) Основу воспитания на всех уровнях, начиная с дошкольного, составляют традиционные ценности российского общества. Традиционные ценности — это нравственные ориентиры, формирующие мировоззрение граждан России, передаваемые от поколения к поколению, лежащие в основе общероссийской гражданской идентичности и единого культурного пространства страны, укрепляющие гражданское единство, нашедшие свое уникальное, самобытное проявление в духовном, историческом и культурном развитии многонационального народа России.

4) Программа воспитания предусматривает приобщение детей к традиционным ценностям российского общества - жизнь, достоинство, права и свободы человека, патриотизм, гражданственность, служение Отечеству и ответственность за его судьбу, высокие нравственные идеалы, крепкая семья, созидательный труд, приоритет духовного над материальным, гуманизм, милосердие, справедливость, коллективизм, взаимопомощь и взаимоуважение, и историческая память и преемственность поколений, единство народов России.

5) Вся система ценностей российского народа находит отражение в содержании воспитательной работы СПДС, в соответствии с возрастными особенностями детей.

6) Ценности Родина и природа лежат в основе патриотического направления воспитания.

7) Ценности милосердие, жизнь, добро лежат в основе духовно-нравственного направления воспитания

8) Ценности человек, семья, дружба, сотрудничество лежат в основе социального направления воспитания.

9) Ценность познание лежит в основе познавательного направления воспитания.

10) Ценности жизнь и здоровье лежат в основе физического и оздоровительного направления воспитания.

11) Ценность труд лежит в основе трудового направления воспитания.

12) Ценности культура и красота лежат в основе эстетического направления воспитания.

13) Целевые ориентиры воспитания следует рассматривать как возрастные характеристики возможных достижений ребёнка, которые коррелируют с портретом выпускника СПДС и с традиционными ценностями российского общества.

14) С учётом особенностей социокультурной среды, в которой воспитывается ребёнок, в программе воспитания находит отражение взаимодействие всех субъектов воспитательных отношений. Реализация Программы воспитания предполагает социальное партнерство СПДС с другими учреждениями образования и культуры (музеи, театры, библиотеки, и другое), в том числе системой дополнительного образования детей.

15) Структура Программы воспитания включает три раздела: целевой, содержательный и организационный.

16) Пояснительная записка не является частью рабочей программы воспитания в СПДС.

Целевой раздел Программы воспитания.

Цели и задачи воспитания.

Общая цель воспитания в СПДС — личностное развитие каждого ребёнка с учётом его индивидуальности и создание условий для позитивной социализации детей на основе традиционных ценностей российского общества, что предполагает:

- 1) формирование первоначальных представлений о традиционных ценностях российского народа, социально приемлемых нормах и правилах поведения;
- 2) формирование ценностного отношения к окружающему миру (природному и социокультурному), другим людям, самому себе;

3) становление первичного опыта деятельности и поведения в соответствии с традиционными ценностями, принятыми в обществе нормами и правилами.

Общие задачи воспитания в СПДС:

- 1) содействовать развитию личности, основанному на принятых в обществе представлениях о добре и зле, должном и недопустимом;
- 2) способствовать становлению нравственности, основанной на духовных отечественных традициях, внутренней установке личности поступать согласно своей совести;
- 3) создавать условия для развития и реализации личностного потенциала ребёнка, его готовности к творческому самовыражению и саморазвитию, самовоспитанию;
- 4) осуществлять поддержку позитивной социализации ребёнка посредством проектирования и принятия уклада, воспитывающей среды, создания воспитывающих общностей.

Направления воспитания.

Патриотическое направление воспитания.

- 1) Цель патриотического направления воспитания — содействовать формированию у ребёнка личностной позиции наследника традиций и культуры, защитника Отечества и творца (созидателя), ответственного за будущее своей страны.
- 2) Ценности — Родина и природа лежат в основе патриотического направления воспитания. Чувство патриотизма возникает у ребёнка вследствие воспитания у него нравственных качеств, интереса, чувства любви и уважения к своей стране — России, своему краю, малой родине, своему народу и народу России в целом (гражданский патриотизм), ответственности, ощущения принадлежности к своему народу.
- 3) Патриотическое направление воспитания базируется на идее патриотизма как нравственного чувства, которое вырастает из культуры человеческого бытия, особенностей образа жизни и её уклада, народных и семейных традиций.
- 4) Работа по патриотическому воспитанию предполагает: формирование «патриотизма наследника», испытывающего чувство гордости за наследие своих предков (предполагает приобщение детей к истории, культуре и традициям нашего народа: отношение к труду, семье, стране и вере); «патриотизма защитника», стремящегося сохранить это наследие (предполагает развитие у детей готовности преодолевать трудности ради своей семьи, малой родины; «патриотизма созидателя и творца», устремленного в будущее, уверенного в благополучии и процветании своей Родины (предполагает конкретные каждодневные дела, направленные, например, на поддержание чистоты и порядка, опрятности и аккуратности, а в дальнейшем — на развитие всего своего населенного пункта, района, края, Отчизны в целом).

Духовно-нравственное направление воспитания.

- 1) Цель духовно-нравственного направления воспитания — формирование способности к духовному развитию, нравственному самосовершенствованию, индивидуально-ответственному поведению.
- 2) Ценности — жизнь, милосердие, добро лежат в основе духовно- нравственного направления воспитания.
- 3) Духовно-нравственное воспитание направлено на развитие ценностно- смысловой сферы дошкольников на основе творческого взаимодействия в детско- взрослой общности, содержанием которого является освоение социокультурного опыта в его культурно-историческом и личностном аспектах.

Социальное направление воспитания.

- 1) Цель социального направления воспитания — формирование ценностного отношения детей к семье, другому человеку, развитие дружелюбия, умения находить общий язык с другими людьми.
- 2) Ценности — семья, дружба, человек и сотрудничество лежат в основе социального направления воспитания.

3) В дошкольном детстве ребёнок начинает осваивать все многообразие социальных отношений и социальных ролей. Он учится действовать сообща, подчиняться правилам, нести ответственность за свои поступки, действовать в интересах других людей. Формирование ценностно-смыслового отношения ребёнка к социальному окружению невозможно без грамотно выстроенного воспитательного процесса, в котором проявляется личная социальная инициатива ребёнка в детско-взрослых и детских общностях.

4) Важной составляющей социального воспитания является освоение ребёнком моральных ценностей, формирование у него нравственных качеств и идеалов, способности жить в соответствии с моральными принципами и нормами и воплощать их в своем поведении. Культура поведения в своей основе имеет глубоко социальное нравственное чувство — уважение к человеку, к законам человеческого общества. Конкретные представления о культуре поведения усваиваются ребёнком вместе с опытом поведения, с накоплением нравственных представлений, формированием навыка культурного поведения.

Познавательное направление воспитания.

1) Цель познавательного направления воспитания — формирование ценности познания.

2) Ценность — познание лежит в основе познавательного направления воспитания.

3) В СПДС проблема воспитания у детей познавательной активности охватывает все стороны воспитательного процесса и является неременным условием формирования умственных качеств личности, самостоятельности и инициативности ребёнка. Познавательное и духовно-нравственное воспитание должны осуществляться в содержательном единстве, так как знания наук и незнание добра ограничивает и деформирует личностное развитие ребёнка.

4) Значимым является воспитание у ребёнка стремления к истине, становление целостной картины мира, в которой интегрировано ценностное, эмоционально окрашенное отношение к миру, людям, природе, деятельности человека.

Физическое и оздоровительное направление воспитания.

1) Цель физического и оздоровительного воспитания — формирование ценностного отношения детей к здоровому образу жизни, овладение элементарными гигиеническими навыками и правилами безопасности.

2) Ценности - жизнь и здоровье лежит в основе физического и оздоровительного направления воспитания.

3) Физическое и оздоровительное направление воспитания основано на идее охраны и укрепления здоровья детей, становления осознанного отношения к жизни как основоположной ценности и здоровью как совокупности физического, духовного и социального благополучия человека.

Трудовое направление воспитания.

1) Цель трудового воспитания — формирование ценностного отношения детей к труду, трудолюбию и приобщение ребёнка к труду.

2) Ценность - труд лежит в основе трудового направления воспитания.

3) Трудовое направление воспитания направлено на формирование и поддержку привычки к трудовому усилию, к доступному напряжению физических, умственных и нравственных сил для решения трудовой задачи; стремление приносить пользу людям. Повседневный труд постепенно приводит детей к осознанию нравственной стороны труда. Самостоятельность в выполнении трудовых поручений способствует формированию ответственности за свои действия.

Эстетическое направление воспитания.

1) Цель эстетического направления воспитания — способствовать становлению у ребёнка ценностного отношения к красоте.

2) Ценности — культура, красота, лежат в основе эстетического направления воспитания.

3) Эстетическое воспитание направлено на воспитание любви к прекрасному в окружающей обстановке, в природе, в искусстве, в отношениях, развитие у детей желания и умения творить.

Эстетическое воспитание через обогащение чувственного опыта и развитие эмоциональной сферы личности влияет на становление нравственной и духовной составляющих внутреннего мира ребёнка. Искусство делает ребёнка отзывчивее, добрее, обогащает его духовный мир, способствует воспитанию воображения, чувств. Красивая и удобная обстановка, чистота помещения, опрятный вид детей и взрослых содействуют воспитанию художественного вкуса.

Целевые ориентиры воспитания.

- 1) Деятельность воспитателя нацелена на перспективу становления личности и развития ребёнка. Поэтому планируемые результаты представлены в виде целевых ориентиров как обобщенные «портреты» ребёнка к концу раннего и дошкольного возрастов.
- 2) В соответствии с ФГОС ДО оценка результатов воспитательной работы не осуществляется, так как целевые ориентиры основной образовательной программы дошкольного образования не подлежат непосредственной оценке, в том числе в виде педагогической диагностики (мониторинга), и не являются основанием для их формального сравнения с реальными достижениями детей.

Целевые ориентиры воспитания детей раннего возраста (к трем годам).

Направление воспитания	Ценности	Целевые ориентиры
Патриотическое	Родина, природа	Проявляющий привязанность к близким людям, бережное отношение к живому
Духовно нравственное	Жизнь, милосердие, добро	Способный понять и принять, что такое "хорошо" и "плохо". Проявляющий сочувствие, доброту.
Социальное	Человек, семья, дружба, сотрудничество	Испытывающий чувство удовольствия в случае одобрения и чувство огорчения в случае неодобрения со стороны взрослых. Проявляющий интерес к другим детям и способный бесконфликтно играть рядом с ними. Проявляющий позицию "Я сам!". Способный к самостоятельным (свободным) активным действиям в общении.
Познавательное	Познание	Проявляющий интерес к окружающему миру. Любознательный, активный в поведении и деятельности.
Физическое и оздоровительное	Здоровье, жизнь	Понимающий ценность жизни и здоровья, владеющий основными способами укрепления здоровья - физическая культура, закаливание, утренняя гимнастика, личная гигиена, безопасное поведение и другое; стремящийся к сбережению и укреплению собственного здоровья и здоровья окружающих. Проявляющий интерес к физическим упражнениям и подвижным играм, стремление к личной и командной победе, нравственные и волевые качества.
Трудовое	Труд	Поддерживающий элементарный порядок в окружающей обстановке. Стремящийся помогать старшим в доступных трудовых действиях. Стремящийся к результативности, самостоятельности, ответственности в самообслуживании, в быту, в игровой и других видах деятельности (конструирование, лепка, художественный труд, детский дизайн и другое).
Эстетическое	Культура и красота	Проявляющий эмоциональную отзывчивость на красоту в

		окружающем мире и искусстве. Способный к творческой деятельности (изобразительной, декоративно-оформительской, музыкальной, словесноречевой, театрализованной и другое).
--	--	--

Целевые ориентиры воспитания детей на этапе завершения освоения программы.

Направления воспитания	Ценности	Целевые ориентиры
Патриотическое	Родина, природа	Любящий свою малую родину и имеющий представление о своей стране - России, испытывающий чувство привязанности к родному дому, семье, близким людям.
Духовно нравственное	Жизнь, милосердие, добро	Различающий основные проявления добра и зла, принимающий и уважающий традиционные ценности, ценности семьи и общества, правдивый, искренний, способный к сочувствию и заботе, к нравственному поступку. Способный не оставаться равнодушным к чужому горю, проявлять заботу; Самостоятельно различающий основные отрицательные и положительные человеческие качества, иногда прибегая к помощи взрослого в ситуациях морального выбора.
Социальное	Человек, семья, дружба, сотрудничество	Проявляющий ответственность за свои действия и поведение; принимающий и уважающий различия между людьми. Владеющий основами речевой культуры. Дружелюбный и доброжелательный, умеющий слушать и слышать собеседника, способный взаимодействовать со взрослыми и сверстниками на основе общих интересов и дел.
Познавательное	Познание	Любознательный, наблюдательный, испытывающий потребность в самовыражении, в том числе творческом. Проявляющий активность, самостоятельность, инициативу в познавательной, игровой, коммуникативной и продуктивных видах деятельности и в самообслуживании. Обладающий первичной картиной мира на основе традиционных ценностей.
Физическое и оздоровительное	Здоровье, жизнь	Понимающий ценность жизни, владеющий основными способами укрепления здоровья - занятия физической культурой, закаливание, утренняя гимнастика, соблюдение личной гигиены и безопасного поведения и другое; стремящийся к сбережению и укреплению собственного здоровья и здоровья окружающих. Проявляющий интерес к физическим упражнениям и подвижным играм, стремление к личной и командной победе, нравственные и волевые качества. Демонстрирующий потребность в двигательной деятельности. Имеющий представление о некоторых видах спорта и активного отдыха.
Трудовое	Труд	Понимающий ценность труда в семье и в обществе на основе уважения к людям труда, результатам их деятельности. Проявляющий трудолюбие при выполнении поручений и в самостоятельной деятельности.

Эстетическое	Культура и красота	Способный воспринимать и чувствовать прекрасное в быту, природе, поступках, искусстве. Стремящийся к отображению прекрасного в продуктивных видах деятельности.
--------------	--------------------	--

2.3.1. Уклад образовательной организации.



Уклад СПДС «Сказка» – представляет собой стиль жизнедеятельности общеобразовательной организации, явные или неявные нормы и правила организации образовательного пространства, установленный порядок жизни и функционирования СПДС, включающий в себя идеологические, духовные, нравственные, моральные, этические, социальные, культурные, бытовые, традиционные устои.

Устои – это основополагающее начало, направленное на выстраивание модели поведения человека в разных сферах его жизни и деятельности.

Уклад задает культуру поведения и ценности воспитания для всех участников образовательных отношений: руководителей ОО, воспитателей и специалистов, вспомогательного персонала, воспитанников, родителей (законных представителей), субъектов социокультурного окружения ОО. Ценности воспитания, заданные укладом СПДС, принимаются всеми без исключения. Внутри этого пространства рождается команда, коллектив, сообщество, общность. Уклад определяет специфику и конкретные формы организации распорядка дневного, недельного, месячного, годового цикла жизни группы.

Во ФГОС ДО определено, что среда, пространство, уклад жизни СПДС являются главными факторами воспитания и социализации детей, их личностного развития. Программа определяет уклад как необходимый фундамент, основа и инструмент воспитания.

Это означает, что реализация основной образовательной программы и программы воспитания должны обеспечить: формирование уклада жизни СПДС, обеспечивающего создание социальной среды развития воспитанников, включающего образовательную, дополнительную и общественно значимую деятельность, систему воспитательных мероприятий, культурных и социальных практик, основанного на системе базовых национальных ценностей российского общества.

Основа уклада СПДС «Сказка» – единые ценности и готовность к сотрудничеству всех участников образовательных отношений. Только в этом случае можно создать необходимые условия для нормальной жизни и развития детей. Коллектив как команда. Коллегиальность – это один из

главных компонентов уклада. Задачи коллектива – создавать атмосферу общей доброжелательности, позитивный эмоциональный настрой, получать удовольствие от общения с детьми, уважать себя и свою профессию, понимать ее социальную значимость, обеспечивать профессиональную взаимопомощь и поддержку.

Дошкольный возраст – это период начального становления личности. В соответствии со спецификой работы СПДС, воспитанники пребывают в учреждении на протяжении всего дня. Именно поэтому воспитательный процесс – это процесс непрерывный, осуществляется постоянно, во всех видах деятельности и режимных моментах.

Процесс воспитания – это процесс формирования морального сознания, нравственных чувств и привычек, нравственного поведения с первых лет жизни ребенка.

Основной целью СПДС «Сказка» является: создание современного образовательного пространства дошкольного учреждения, обеспечивающее качество дошкольного образования соответствующее потребностям и интересам общества, государства, семьи.

Миссия дошкольного учреждения заключается в создании оптимальных условий для обеспечения качественного образования и развития воспитанников в соответствии с современными требованиями в условиях поликультурного образовательного пространства и на основе личностно-ориентированного взаимодействия детей и взрослых.

Принципы жизни и воспитательной работы в СПДС «Сказка»:

- 1. Принцип полноценного проживания ребёнком всех этапов детства младенческого, раннего и дошкольного возраста, обогащение детского развития.** При реализации данного принципа педагоги максимально обогащают личностное развитие детей на основе широкого развертывания разнообразных видов деятельности, а также общения детей со сверстниками и взрослыми.
- 2. Принцип учета возрастных и индивидуальных особенностей.** Возрастные особенности детей обязывают педагога правильно выбирать характер общения, помощи, методы воспитания детей разного возраста. Индивидуальные особенности детей также требуют учета в воспитании. Задача педагога изучать воспитанника и условия его развития, чтобы видеть проблемы в его формировании и найти правильные средства воспитания. Индивидуальный подход используется в целях создания условий для максимального развития каждого из детей и предупреждения влияния неблагоприятных обстоятельств.
- 3. Принцип содействия и сотрудничества детей и взрослых, признание ребёнка полноценным участником образовательных отношений.** Образовательная программа реализуется в течение всего времени пребывания ребёнка в детском саду, через различные виды деятельности: игру, как ведущую деятельность в дошкольном возрасте, проектную деятельность, чтение художественной и познавательной литературы, коллекционирование, экспериментирование, исследования, мастерские, музыкальную, художественную деятельность и пр.
- 4. Принцип сотрудничества с семьёй.** Основное условие ФГОС дошкольного образования: взаимодействие педагогического коллектива с семьями воспитанников, а одним из принципов ФГОС ДО является принцип партнёрства с семьёй. Полноценное развитие ребенка возможно только тогда, когда воспитатели и родители действуют согласованно. В основе взаимодействия лежит сотрудничество педагогов и родителей, которое предполагает равенство позиций партнёров, уважительное отношение друг к другу взаимодействующих сторон с учётом индивидуальных возможностей и способностей. Сотрудничество предполагает взаимные действия, взаимопонимание, взаимодоверие, взаимовлияние. Содружество – это объединение, основанное на дружбе, единстве взглядов, интересов, оно не может происходить без общения, то есть взаимодействия.
- 5. Принцип направленности воспитания на освоение культуры, традиций и ценностей**

семьи, общества и государства. Этот принцип носит социально – коммуникативное направление. Главная его цель заключается в воспитании достойного члена общества, формировании основных моральных, духовно-нравственных ценностей семьи, общества, государства через организацию пространства, разнообразие материалов, оборудования, которые могут обеспечить игровую, познавательную, исследовательскую, творческую и двигательную активность дошкольников. Педагог осуществляет отбор информации для работы с детьми, продумывает, как и через что можно показать детям связь родного села и семьи со всей страной, подчеркнуть, что будет содействовать этнокультурной социальной ситуации развития детей.

6. **Принцип единства требований.** В процессе воспитания работа педагога направлена на обеспечение согласованных действий, взаимопонимания, единства требований, взглядов, позиций семьи и образовательного учреждения. Для этого образовательное учреждение работает с семьей и социальным окружением детей: осуществляет педагогическое просвещение и воспитание родителей, организывает социальную и педагогическую работу в селе, педагогическую пропаганду в более широких масштабах.
7. **Принцип учёта этнокультурной ситуации развития детей.** Приобщение детей к национальной культуре, обычаям и традициям является важнейшей частью воспитания. Этнокультурное воспитание осуществляется при приобщении детей к культурам разных национальностей, способствующих формированию толерантности ребенка, как важнейшего качества человека, живущего в поликультурном обществе. Знакомство детей с национальной самобытностью, культурой, обычаями, традициями разных народов осуществляется через создание образовательных ситуаций, включающих игры, беседы, проведение календарных игр, вождение хороводов, исполнение плясок, песен, специально организованных видов деятельности (изобразительную, речевую, игровую, музыкальную), через проведение народных праздников, государственных праздников, праздников народного календаря.
8. **Принцип преемственности.** Преемственность – это связь между различными этапами или ступенями развития, сущность, которой состоит в сохранении тех или иных элементов целого или отдельных характеристик при переходе к новому состоянию.

Образ СПДС «Сказка», особенности, символика, внешний имидж.

В современных социально-экономических условиях имидж образовательной организации является ключевой характеристикой, определяющей его успешность на рынке образовательных услуг. Образ СПДС «Сказка» складывался постепенно, проходя через несколько этапов:

- На этапе формирования;
- В процессе утверждения на определенных позициях;
- В процессе инновационной деятельности;
- В процессе трансформации, приводящей либо к отмиранию, либо к очередному инновационному витку.

Внешний имидж СПДС «Сказка» это – название, оформление помещений и территории, имидж персонала и т.д. – символы, которые в сознании окружающих ассоциируются с детским садом и вызывают определенное настроение. Первое впечатление о детском саде связано именно с этим аспектом имиджа.

Важным аспектом формирования благоприятного мнения о дошкольном учреждении является создание собственного визуального образа, узнаваемого аудиторией, с помощью определенных атрибутов, которые формируют фирменный стиль или внешний имидж дошкольного учреждения и дают возможность занять своё место на рынке образовательных услуг.

Коллективом сотрудников, в сотрудничестве с родителями воспитанников были разработаны логотип и флаг дошкольного учреждения, ценностный смысл которого: сказочный персонаж – золотая рыбка, отражающий название и символ исполняющихся желаний.

Эстетика оформления групповых помещений помогает комфортному самоощущению детей, и оказывают влияние на их эстетическое воспитание.

В СПДС «Сказка» при оформлении помещений коллектив придерживается следующих принципов:

- Единство стиля в оформлении
- Соответствие обстановки помещения его назначению
- Возможность варьирования освещения для разных задач
- Гармоничность цветового решения
- Использование декоративных элементов
- Сохранение свободного пространства, «воздуха» в помещении

Образ детского сада складывается так же под влиянием следующих факторов:

- PR – мероприятиях и акциях: организациях дней открытых дверей, презентаций, участия в специализированных выставках и т.д.
- публикациях о достижениях детского сада в медийном пространстве
- визуально подвижных коммуникациях, таких как:
 - ✓ манера общения персонала с родителями, детьми, коллегами;
 - ✓ манера поведения сотрудников СПДС в рабочей обстановке и на публике;
 - ✓ деловой этикет, профессиональная этика;
 - ✓ речь сотрудников, отвечающих на телефонные звонки;
- визуально неподвижные коммуникации:
 - ✓ единое оформление документации
 - ✓ внешний вид персонала (одежда, причёски, макияж, маникюр, аксессуары и пр.);
 - ✓ презентационные фильмы;
 - ✓ корпоративный сайт;
 - ✓ внешний вид здания, благоустроенность территории СПДС;

Развивающаяся положительная имиджевая ситуация СПДС «Сказка» отражает такие компоненты, как:

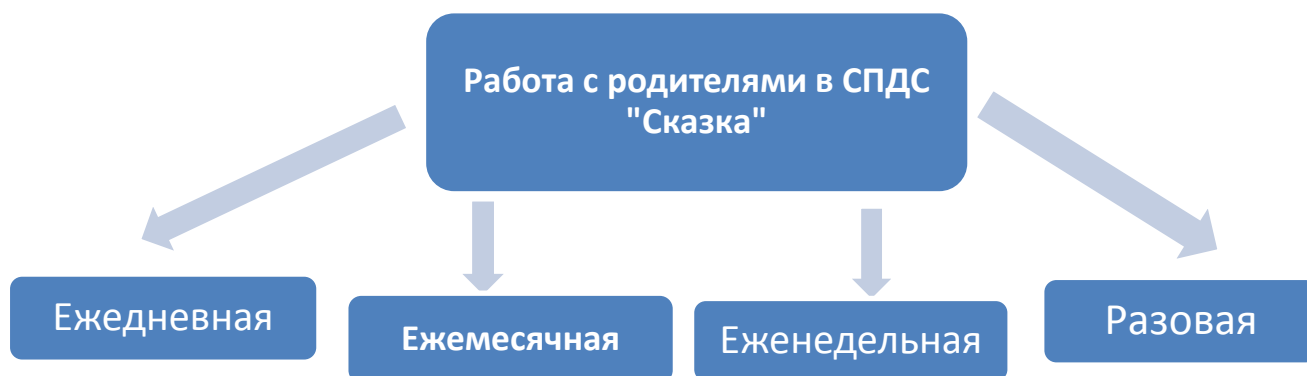
- высокое качество образовательной услуги (чёткое понимание целей образования и воспитания, высокий процент успешной адаптации выпускников СПДС в школе, формирование здорового образа жизни, связь СПДС с социальными партнёрами.
- эффективная организационная культура образовательного учреждения, включающая нормы, ценности, философию государственно-общественного характера управления.
- чёткое определение педагогическим коллективом миссии и концепции образовательного учреждения.
- комфортность среды образовательной организации (благоприятный социально - психологический климат в коллективе и с другими участниками образовательных отношений, целесообразная и вариативная насыщенная развивающая среда учреждения);
- положительно воспринимаемый корпоративный стиль деятельности образовательного учреждения;
- яркая запоминающаяся, индивидуальная внешняя атрибутика, сохранение традиций детского сада, инновационное развитие учреждения.

Репутация СПДС «Сказка» напрямую зависит и от того как педагоги выстраивают работу с семьями воспитанников. В детском саду приняты определённые нормы общения с родителями:

- Обращение допустимо только на «вы», возможно по имени и отчеству или по имени, если родитель не против.
- В речи педагогов и других сотрудников не должно быть сленга и ненормативной лексики.

- Тон общения всегда ровный и дружелюбный, без повышения голоса.
- Знание педагогов о границах своих компетенций – в каких случаях и о чем они могут говорить с родителями сами, а в каких предлагают обратиться к заведующему или старшему воспитателю. К такой категории относятся все случаи конфликтов, чрезвычайных происшествий, травм и т. п.
- Педагог должен всегда приветствовать родителей и детей первым, выходить к ним навстречу. Улыбка – обязательная часть приветствия. Когда педагог описывает ситуации, которые произошли с ребенком в группе, никогда не оценивает их.

Информационная политика СПДС «Сказка».



Работа воспитателей с семьей в детском саду, в зависимости от поставленных задач педагогов подразделяется на ежедневную, еженедельную, ежемесячную и разовую. Ежедневная работа представляет из себя коммуникации по поводу разных режимных моментов в начале и в конце дня и с целью проинформировать родителей о жизни ребенка в СПДС. Этой цели служат стенды: стенд в коридоре с общей информацией, стенд «славы» детского сада, тематические стенды, групповой стенд. Также события в детском саду отражают выставки детских работ в группах, тематические вернисажи, выставки в коридорах и холлах.

Еще один инструмент, чтобы реализовать информационную политику в детском саду, – информация на руки для родителей. Сюда входит памятка для родителей по адаптации ребёнка к детскому саду, перечень необходимых документов для приема ребенка в детский сад, перечень необходимых вещей, рекламный буклет и иная сувенирная продукция, если есть.

Воспитатели составляют еженедельный отчет по мероприятиям проводимых с детьми и изучаемых материалов тематической недели, который размещают на информационном стенде в приёмной группы, а так же ежедневный отчет, по индивидуальным достижениям ребёнка в информационные карманы А4 формата из прозрачного пластика, размещаемых на дверцах шкафчиков для раздевания, чтобы родители были в курсе того, что происходит в детском саду.

Также педагоги проводят с родителями ежемесячные мероприятия: совместные зарядки, спортивные квесты, праздники, педагогические гостиные.

Корпоративная пресса СПДС «Сказка» – один из современных инструментов, чтобы реализовать информационную политику детского сада. Основные средства для этого – сайт, группы в мессенджерах (Вайбер), группы в соцсетях (Вконтакте), публикации в профессиональных и популярных изданиях.

Пополнением и обновлением информации на сайте занимается старший воспитатель. Его содержание достаточно качественно с точки зрения текстов, фото - и видеоряда. Актуальная информация размещается своевременно. То же касается и групп в соцсетях. В группах в мессенджерах

информацию обновляют обычно воспитатели. Каждая группа создает свой чат, в котором педагоги оперативно размещают объявления, фотографии, короткие видео ярких событий дня жизни группы. Также в СПДС «Сказка» создан свой чат для командной работы и чат с руководителями на территориальном уровне, чтобы обмениваться важной информацией и быстро принимать коллегиальные решения.

Ключевые правила СПДС «Сказка» регламентируют организационные аспекты, образовательные отношения и прописываются в локальных нормативных актах СПДС. Эти положения размещены в свободном доступе на сайте учреждения.

Уклад СПДС «Сказка» на уровне группы.

Детско-взрослое сообщество – один из главных механизмов воспитания ребенка в СПДС «Сказка», который строится на системе связей и отношений участников этого сообщества. Сначала дошкольник приобщается к правилам и нормам, которые вносят взрослые в сообщество, затем усваивает их, и со временем они становятся его собственными. Поэтому в каждой группе есть свои правила и нормы жизни с учетом возраста детей и воспитательных задач.

Нормы жизни группы.

Правила совместной общей жизни детей в группе такие, что каждый ребёнок в ней чувствует себя комфортно, спокойно и защищено. Задача норм, правил и традиций, которые введены в СПДС «Сказка», – прежде всего социализация малышей, их социально-коммуникативное развитие.

Среди норм есть разумные и понятные детям запреты, но при этом их не много. Есть другие правила и ограничения, цель которых упорядочить жизнь в группе. Например, не выбрасывать вещи, не ломать игрушки и т. п. Правила вводятся по формуле: «Не надо, потому что...» Когда детям объясняется, почему именно нежелательно их нарушать.

Технология ведения и соблюдения правил:

- правила вводятся постепенно, поэтапно;
- предпочтительно их введение в начале учебного года;
- правила вводятся в специально отведенное для этого время;
- правила должны быть четкими, с объяснением, почему нужно делать именно так;
- правила демонстрируются воспитателем или ребенком (проигрывание);
- правила периодически повторяются;
- для иллюстраций правил используются «напоминалки» с изображением соответствующих ситуаций, которые составляются вместе с детьми;
- если правила выполняются, «напоминалки» убираются.

В любой ситуации педагоги придерживаются единого стиля общения с детьми: находят индивидуальный личный контакт с каждым, развивают умение слышать и слушать, оказывать помощь, если ребенок в ней нуждается. Все это помогает установить добрые взаимоотношения с детьми и заслужить их доверие.

Традиции жизни СПДС «Сказка».

Традиции помогают создавать особую атмосферу, когда дети и педагоги действительно ощущают себя членами единого сообщества.

В СПДС есть уже прочно сложившиеся традиции, которые нашли отклик в сердцах не одного поколения воспитанников. Эти традиции с большим удовольствием принимаются детьми и родителями, совершенствуются и приумножаются. Каждая традиция направлена на достижение определенной воспитательной цели. Каждая традиция проверена временем. Традиции

1. «Доброе утро!».

Цель: Обеспечить постепенное вхождение ребенка в ритм жизни группы, создать

- хорошее настроение, настроить на доброжелательное общение со сверстниками.
2. «Мое настроение».
Цель: Наблюдение воспитателем за эмоциональным состоянием каждого ребенка с целью оказания своевременной коррекции и поддержки развития личности ребенка.
 3. «Отмечаем день рождения».
Цель: Развивать способность к сопереживанию радостных событий, вызвать положительные эмоции, подчеркнуть значимость каждого ребенка в группе.
 4. «Знакомство с сотрудниками СПДС».
Цель: Знакомить детей с профессиями детского сада, воспитывать уважение к людям различных профессий, которые работают в детском саду. Способствовать расширению контактов со взрослыми людьми.
 5. «Экскурсия в школу».
Цель: Готовить детей к вхождению в «мир школы», формировать психологическую готовность к школьному обучению.
 6. «Прогулки по родному селу».
Цель: Расширять знания детей о том месте, где они живут, воспитывать любовь к своей родине, формировать нравственные и патриотические чувства.
 7. «Мастерская добрых дел».
Цель: Приобщение детей и родителей к совместному творчеству, с целью установления доброжелательной атмосферы в семье и расширения знаний детей о своих близких людях.
 8. «В гостях у книжки».
Цель: Прививать детям культуру чтения книг, расширять кругозор, воспитывать любовь и бережное отношение к книгам.
 9. «Герои нашего села».
Цель: Вызвать у детей гордость за свое село, свой народ, воспитывать патриотические чувства.
 10. «Мы всегда вместе».
Цель: Формирование между детьми доброжелательных дружеских отношений.
 11. «Веселые старты»
Цель: Приобщать детей и родителей к совместным соревнованиям, с целью установления доброжелательной атмосферы в соревновательных мероприятиях.

Развивающая предметно-пространственная среда в СПДС «Сказка» организована в соответствии с требованиями ФГОС и ценностями дошкольного учреждения.

Она обеспечивает:

1. Гармоничное всестороннее развитие детей с учетом особенностей возраста, здоровья, психических, физических и речевых нарушений.
2. Полноценное общение детей между собой, а в процессе учебной деятельности с педагогом, даёт возможность уединиться по желанию ребенка.
3. Реализацию образовательной программы СПДС.
4. Учет национально - культурных, климатических условий, в которых осуществляется образовательная деятельность.

Развивающая среда выступает в роли стимулятора, движущей силы в целостном процессе становления личности ребенка, она обогащает личностное развитие.

Функция педагога заключается в том, чтобы, используя предметно - развивающую среду и ее средства, помочь ребенку обнаружить в себе и развивать то, что присуще ребенку. Поэтому особое внимание в СПДС уделяется конструированию среды, в которой происходит обучение и саморазвитие творческой активности дошкольника.

Цель воспитателя: сконструировать многоуровневую многофункциональную предметно – развивающую среду для осуществления процесса развития творческой личности воспитанника на каждом из этапов его развития в дошкольном учреждении.

Развивающая предметно-пространственная среда СПДС содержательно насыщенная, трансформируема, полифункциональна, вариативна, доступна и безопасна.

НАСЫЩЕННОСТЬ СРЕДЫ

- Насыщенность среды СПДС соответствует возрастным возможностям детей и содержанию Программы.
- Образовательное пространство СПДС оснащено средствами обучения и воспитания (в том числе техническими), соответствующими материалами, в том числе расходным, игровым, спортивным, оздоровительным оборудованием, инвентарем (в соответствии со спецификой Программы).
- Организация образовательного пространства и разнообразие материалов, оборудования и инвентаря (в здании и на участке) обеспечивают:
 - игровую, познавательную, исследовательскую и творческую активность всех воспитанников, экспериментирование с доступными детям материалами (в том числе с песком и водой);
 - двигательную активность, в том числе развитие крупной и мелкой моторики, участие в подвижных играх и соревнованиях;
 - эмоциональное благополучие детей во взаимодействии с предметно-пространственным окружением;
 - возможность самовыражения детей.

ТРАНСФОРМИРУЕМОСТЬ

Трансформируемость пространства СПДС предполагает возможность изменений предметно-пространственной среды в зависимости от образовательной ситуации, в том числе от меняющихся интересов и возможностей детей.

ПОЛИФУНКЦИОНАЛЬНОСТЬ

В СПДС, полифункциональность материалов позволяет разнообразно использовать различные составляющие предметной среды, например детской мебели, матов, мягких модулей, ширм и пр.

ВАРИАТИВНОСТЬ

В СПДС созданы различных пространства - центры (для игры, конструирования, уединения и пр.), а также разнообразие материалов, игр, игрушек и оборудования, обеспечивающих свободный выбор детей. Под вариативностью, мы так же предполагаем периодическую сменяемость игрового материала, появление новых предметов, стимулирующих игровую, двигательную, познавательную и исследовательскую активность детей.

ДОСТУПНОСТЬ

Доступность среды в СПДС предполагает:

- доступность для воспитанников, в том числе детей с ограниченными возможностями здоровья и детей-инвалидов, всех помещений, где осуществляется образовательная деятельность;
- свободный доступ детей, в том числе детей с ОВЗ, к играм, игрушкам, материалам, пособиям, обеспечивающим все основные виды детской активности;
- исправность и сохранность материалов и оборудования.

БЕЗОПАСНОСТЬ

Безопасность предметно-пространственной среды СПДС предполагает соответствие всех её элементов требованиям по обеспечению надёжности и безопасности их использования.

Социальная и культурная среда СПДС ориентирована на развитие и социализацию личности как субъекта этноса и как гражданина многонационального Российского государства. Дошкольный возраст характеризуется интенсивным вхождением в социальный мир, формированием у детей начальных представлений о себе и обществе, чувствительностью и любознательностью. Поэтому этот период очень благоприятен для формирования этнокультурной осведомленности. В СПДС «Сказка» созданы условия для формирования этнокультурной компетентности:

- приобщение детей к культуре своего народа;
- развитие национального самосознания;
- воспитание доброжелательного отношения к представителям разных этнических групп;
- развитие устойчивого интереса к познанию и принятию иных культурных национальных ценностей.

Одним из важных педагогических аспектов формирования этнокультурной компетентности дошкольников является активное включение родителей в эту деятельность. Цель такого взаимодействия с семьями является вовлечение родителей в этнокультурный образовательный процесс, включающий физическое, эмоциональное, духовно-нравственное воспитание детей на основе традиций народной культуры. Формируя этнокультурную компетентность дошкольников, мы делаем акцент на приобщение их к красоте и добру, на желание видеть неповторимость родной культуры, природы, участвовать в их сохранении и приумножении.

В детском саду национально-региональный компонент пронизывает все формы и направления воспитательно-образовательного процесса. В каждой возрастной группе организован «Центр патриотического воспитания». Дети знакомятся с национальной культурой, искусством, детской художественной литературой. Формируются знания детей о государственной символике, о традициях и быте народов Поволжья, народном фольклоре, декоративно-прикладном искусстве, народных играх. Воспитывается культура межнационального общения.

Ознакомление с национальной культурой осуществляется через все виды деятельности ребенка-дошкольника: игровую, учебную, изобразительную, музыкальную, речевую, двигательную.

2.3.2. Воспитывающая среда СПДС «Сказка»

Воспитывающая среда раскрывает ценности и смыслы, заложенные в укладе. Воспитывающая среда включает совокупность различных условий, предполагающих возможность встречи и взаимодействия детей и взрослых в процессе приобщения к традиционным ценностям российского общества. Основными характеристиками воспитывающей среды являются её содержательная насыщенность и структурированность.

Условиями для формирования эмоционально - ценностного отношения дошкольника к окружающему миру, другим людям, себе в СПДС является взаимодействие со значимым взрослым и социокультурно «заданной» средой. Успешность развития детской личности определяется активной и осмысленной деятельностью самого ребёнка. В основе такой деятельности лежит осознанное и неосознаваемое желание ребёнка углублять свою культуру (быть лучше), овладевать новыми знаниями (знать больше), осуществлять своё развитие (становиться взрослее), налаживать отношения со сверстниками и взрослыми (научиться общаться без конфликтов). Основные направления работы при реализации данных задач:

- организация сюжетно-ролевых игр
- игры с правилами, традиционные народные игры и пр.
- воспитание у детей навыков поведения в обществе;

- формирование умений у детей сотрудничать, организуя групповые формы в продуктивных видах деятельности;
- формирование умений у детей анализировать поступки и чувства – свои и других людей;
- создание доброжелательного психологического климата в группе.

Основной метод социального воспитания дошкольника - игровая деятельность.

Данные о людях и своих возможностях накапливаются постепенно благодаря опыту разнообразной деятельности, общения со взрослыми и сверстниками. Представления ребёнка о самом себе дополняются соответствующим отношением к самому себе. Формирование образа самого себя происходит на основе установления связей между индивидуальным опытом ребёнка и информацией, которую он получает в процессе общения. Налаживая контакты с людьми, сравнивая себя с ними, сопоставляя результаты своей деятельности с результатами других детей, ребёнок получает новые знания не только о другом человеке, но и о самом себе.

Условиями для обретения ребёнком первичного опыта деятельности и поступка в соответствии с традиционными ценностями российского общества в СПДС является:

- Организация особых жизненных ситуаций, которые имеют под собой основу эмоциональной отзывчивости ребенка;
- Замотивированность ребёнка по поводу происходящих с ним событий;
- Вовлечение ребенка в деятельность с развитием основных интегративных качеств (любопытность, активность; эмоциональность, отзывчивость; овладение средствами общения и способами взаимодействия со взрослыми; способность управлять своим поведением и планировать действия; способность решать интеллектуальные и личностные задачи; представление о себе, семье, обществе, государстве, мире и природе; овладение предпосылками учебной деятельности);

Условия развития детской самостоятельности, инициативы и творческого самовыражения в СПДС.

Создание условий для свободного выбора детьми деятельности, а также партнёров для совместной деятельности. Это и своевременное обновление РППС, и разнообразие по своему содержанию, и соответствие возрастным особенностям и индивидуальным интересам детей конкретной группы.

Все материалы и оборудование, которые находятся в группе, ее интерьер способствует развитию каждого из детей, а предлагаемые виды деятельности должны учитывать разброс уровней развития разных детей.

- Не авторитарное педагогическое общение, основанное на принципах любви, понимания, терпимости, которое также станет условием полноценного развития позитивной свободы и самостоятельности ребенка.
- Мотивирование детей принимать решения, без страха выражать свои чувства и мысли.
- Мягкая помощь детям в разных видах деятельности, стимулируя проявления у них волевых признаков.
- Создание ситуации успеха для каждого ребенка.
- Предвосхищающая положительная оценка
- Построение деятельности с таким расчетом, чтобы в процессе работы возникали все новые вопросы и ставились все новые задачи, которые становились бы неисчерпаемыми.
- Поддержка детской активности, исследовательского интереса и любопытства. Педагоги отвечают за такую организацию учебных материалов, которая подталкивала бы детей к непрерывным творческим экспериментам, открытиям, решению проблем. Взрослый стремится не только передать инициативу ребенку, но и поддержать ее, то есть помочь воплотить детские замыслы, найти возможные ошибки, справиться с возникающими трудностями.
- Использование инновационных методов активации.

Помимо постоянных побуждений в процессе повседневной деятельности, педагог специально организывает ситуации, *ритуалы для инициативы и самостоятельности* (день самоуправления, доска выбора).

- *Персональные выставки и коллекционирование.*
- *Проведение детских мастер-классов.*

Основная задача: создать благоприятные условия в СПДС для развития и поддержки детской инициативы и самостоятельности, что будет всячески способствовать формированию зрелой личности, умеющей осуществлять выбор, решать проблемы, взаимодействовать с окружающими людьми, ставить и достигать цели.

Воспитывающая среда в СПДС «Сказка», включает в себя несколько направлений:

- создание в «педагогическом пространстве» ребенка социокультурной среды развития;
- педагогическое влияние на семью как фактор воспитания;
- создание и развитие коллектива сверстников как среды обитания и самоактуализации ребенка.

2.3.3. Общности СПДС.

Профессиональная общность – это устойчивая система связей и отношений между людьми, единство целей и задач воспитания, реализуемое всеми сотрудниками ДОО. Педагоги СПДС «Сказка» разделяют те ценности, которые заложены в основу Программы. Основой эффективности общности является рефлексия собственной профессиональной деятельности.

Воспитатель, а также другие сотрудники должны:

- ✓ быть примером в формировании полноценных и сформированных ценностных ориентиров, норм общения и поведения;
- ✓ мотивировать детей к общению друг с другом, поощрять даже самые незначительные стремления к общению и взаимодействию;
- ✓ поощрять детскую дружбу, стараться, чтобы дружба между отдельными детьми внутри группы сверстников принимала общественную направленность;
- ✓ заботиться о том, чтобы дети непрерывно приобретали опыт общения на основе чувства доброжелательности;
- ✓ содействовать проявлению детьми заботы об окружающих, учить проявлять чуткость к сверстникам, побуждать детей сопереживать, беспокоиться, проявлять внимание к заболевшему товарищу;
- ✓ воспитывать в детях такие качества личности, которые помогают влиться в общество сверстников (организованность, общительность, отзывчивость, щедрость, доброжелательности пр.);
- ✓ учить детей совместной деятельности, насыщать их жизнь событиями, которые сплачивали бы и объединяли ребят;
- ✓ воспитывать в детях чувство ответственности перед группой за свое поведение.

Профессионально - родительская общность включает сотрудников ДОО и всех взрослых членов семей воспитанников, которых связывают не только общие ценности, цели развития и воспитания детей, но и уважение друг к другу.

Основная задача – объединение усилий по воспитанию ребенка в семье и в ДОО. Зачастую поведение ребенка сильно различается дома и в ДОО. Без совместного обсуждения воспитывающими взрослыми особенностей ребенка невозможно выявление и в дальнейшем создание условий, которые необходимы для его оптимального и полноценного развития и воспитания.

Детско-взрослая общность. Для общности характерно содействие друг другу, сотворчество и сопереживание, взаимопонимание и взаимное уважение, отношение к ребенку как к полноправному

человеку, наличие общих симпатий, ценностей и смыслов у всех участников общности. Детско-взрослая общность является источником и механизмом воспитания ребенка. Находясь в общности, ребенок сначала приобщается к тем правилам и нормам, которые вносят взрослые в общность, а затем эти нормы усваиваются ребенком и становятся его собственными. Общность строится и задается системой связей и отношений ее участников. В каждом возрасте и каждом случае она будет обладать своей спецификой в зависимости от решаемых воспитательных задач.

Детская общность. Общество сверстников – необходимое условие полноценного развития личности ребенка. Здесь он непрерывно приобретает способы общественного поведения, под руководством воспитателя учится умению дружно жить, сообща играть, трудиться, заниматься, достигать поставленной цели. Чувство приверженности к группе сверстников рождается тогда, когда ребенок впервые начинает понимать, что рядом с ним такие же, как он сам, что свои желания необходимо соотносить с желаниями других. Воспитатель должен воспитывать у детей навыки и привычки поведения, качества, определяющие характер взаимоотношений ребенка с другими людьми и его успешность в том или ином сообществе. Поэтому так важно придать детским взаимоотношениям дух доброжелательности, развивать у детей стремление и умение помогать как старшим, так и друг другу, оказывать сопротивление плохим поступкам, общими усилиями достигать поставленной цели.

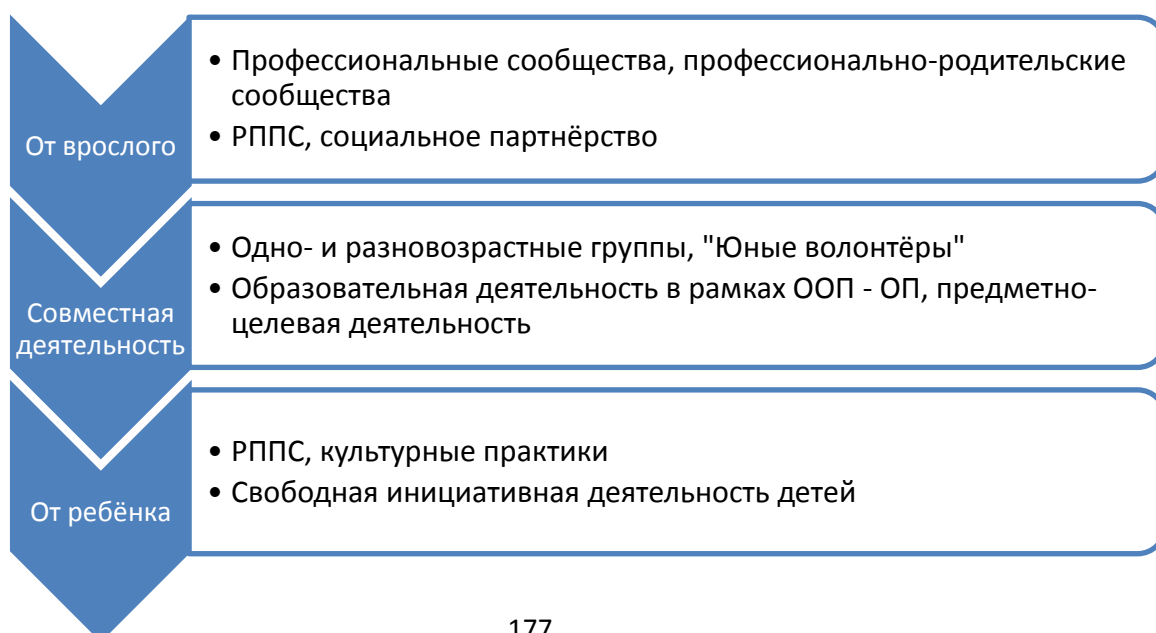
Одним из видов детских общностей являются разновозрастные детские общности. В детском саду обеспечивается возможность взаимодействия ребенка как со старшими, так и с младшими детьми. Включенность ребенка в отношения со старшими, помимо подражания и приобретения нового, рождает опыт послушания, следования общим для всех правилам, нормам поведения и традициям. Отношения с младшими – это возможность для ребенка стать авторитетом и образцом для подражания, а также пространство для воспитания заботы и ответственности.

Модель воспитывающей культурной среды в СПДС «Сказка»

Воспитывающая среда с СПДС строится по трём основным линиям:

1. **«От взрослого».** Взрослый создаёт предметно – пространственную среду, способствующую воспитанию необходимых качеств.
2. **«От совместной деятельности ребёнка и взрослого»** В процессе деятельности формируются нравственные, гражданские, эстетические и иные качества ребёнка в ходе специально организованного педагогического взаимодействия ребёнка и взрослого, обеспечивающего достижение поставленных воспитательных целей.
3. **«От ребёнка».** Ребёнок действует самостоятельно, творит, получает опыт деятельности, в особенности – игровой.

Функционирование модели воспитывающей среды СПДС



Профессиональные сообщества СПДС «Сказка»

В детском саду созданы такие профессиональные сообщества, как методические объединения, творческая, рабочая, проектная группы педагогов, педагогический совет, специалисты психолого – педагогического консилиума (ППк), служба ранней помощи, совет наставников. Эти объединения успешно решают стоящие перед СПДС задачи, являются субъектами его развития, а так же создают условия для личностного и профессионального роста каждого участника образовательных отношений.

Работа над коллективным проектом, темой, плодотворное взаимодействие и сотрудничество с коллегами позволяют педагогам повысить свою квалификацию и профессиональное сознание, стимулируют социальную и профессиональную активность, стремление к профессиональному развитию, творчеству и самореализации в профессии.

Профессиональные родительские сообщества СПДС «Сказка».

В детском саду созданы такие родительские сообщества как Совет родителей и «Мамина школа», которые включают в себя сотрудников СПДС и родителей, которых связывают не только общие ценности, цели развития и воспитания детей, но и уважение друг к другу. Основная задача – объединение усилий по воспитанию ребёнка в семье и в СПДС. Для детского сада важно интегрировать семейное и общественное дошкольное воспитание, сохранить приоритет семейного воспитания, активнее привлекать семьи к участию в учебно – воспитательном процессе. С этой целью проводятся родительские собрания, консультации, беседы, дискуссии, круглые столы, тренинги, викторины, дни открытых дверей, открытые занятия, применяются средства наглядной пропаганды (информационные бюллетени, родительские уголки, тематические стенды, психологический журнал, творческие тематические выставки). Родители привлекаются к проведению праздников, развлечений, походов, экскурсий.

Детско – взрослое сообщество СПДС «Сказка».

Включает в себя создание проектных групп (детско – взрослые проекты), отряд «Юные волонтеры». Эти детско – взрослые сообщества являются источником и механизмом воспитания ребёнка. Находясь в сообществе, ребёнок сначала приобщается к тем правилам и нормам, которые вносят взрослые в него, а затем эти нормы усваиваются ребёнком и становятся его собственными.

Детское сообщество: одно- и разновозрастная группы СПДС «Сказка»

Организация жизнедеятельности детей в разновозрастной группе обладает большим воспитательным потенциалом для образования, в том числе и инклюзивного.

Разновозрастная группа представляет собой социально-психологическую среду развития ребенка-дошкольника, характеризующуюся сосуществованием различных систем социального взаимодействия, в которое одновременно включен ребенок: «ребенок-взрослый», «ребенок - сверстник», «ребенок - младший ребенок», «ребенок - старший ребенок». Разновозрастная группа детского сада - это первое социальное объединение детей, в котором они занимают разное положение. Здесь усваиваются навыки социального поведения и нравственных норм взаимодействия детей друг с другом и взрослыми в различных видах совместной деятельности: игровой, трудовой, изобразительной и т.д. Взаимодействие детей в условиях разновозрастной группы детского сада изменяет их отношение к сверстникам, которых они оценивают не только по личностным качествам, но и по нравственным. Маленькие дети становятся центральной фигурой, через которую преломляется социальный опыт детей и приобретает практическую направленность, при постоянном, разумном руководстве и участии взрослого. В условиях разновозрастной группы изменяется отношение детей с воспитателем и друг с другом, у детей появляется уникальная возможность целенаправленного формирования своих отношений со взрослыми и сверстниками, как старшими, так и младшими.

Постоянное общение младших детей со старшими создает благоприятные условия для формирования дружеских отношений, заботливости, самостоятельности. Здесь старшие помогают малышу одеться, рассказывают ему сказки, защищают от обидчика, т. е. заботятся о нем. Особое значение приобретает пример старших для малышей. В силу своей склонности к подражанию

младшие постепенно перенимают все положительные качества старших. Наши наблюдения доказывают, что в разновозрастных группах младшие дети обучаются навыкам гораздо быстрее, а старшие растут более чуткими, доброжелательными и отзывчивыми. Впервые приходя в д/с, малыши попадают в уже организованный коллектив, легче подчиняются его правилам, подражая во всем старшим детям, которые в данном случае служат опорой воспитателя.

2.3.4. Работа с родителями.

Особенности взаимодействия педагогического коллектива с семьями воспитанников.

Существенным признаком качества современного дошкольного образования является налаживание взаимодействия с семьями воспитанников, включение родителей в учебно - воспитательный процесс как равноправных и равно ответственных партнеров, формирование у них чувства понимания важности и необходимости их роли в жизни ребенка и изменение их завышенных ожиданий от детей и детского сада.

Объединение усилий детского сада и родителей в процессе воспитания детей составляет непростую задачу, решение которой заключается в создании особой формы общения «доверительный деловой контакт».

Направления работы по ФГОС ДО:

- ✓ обеспечение психолого-педагогической поддержки семьи и повышения компетентности родителей в вопросах развития и образования, охраны и укрепления здоровья детей
- ✓ оказание помощи родителям в воспитании детей, охране и укреплении их физического и психического здоровья, в развитии индивидуальных способностей и необходимой коррекции нарушений их развития
- ✓ создание условий для участия родителей в образовательной деятельности, взаимодействие с родителями (законными представителями) по вопросам образования ребёнка, непосредственного вовлечения их в образовательную деятельность, в том числе посредством создания образовательных проектов совместно с семьёй на основе выявления потребностей и поддержки образовательных инициатив семьи
- ✓ создание возможностей для обсуждения с родителями детей вопросов, связанных с реализацией Программы.

Семья для ребёнка дошкольного возраста — жизненно необходимая среда, определяющая путь развития его личности. Родительская любовь обеспечивает ребёнку эмоциональную защиту, психологический комфорт и жизненную опору. Данная программа ориентирует воспитателя на взаимодействие с семьёй.

Воспитатель в сотрудничестве с родителями стремится к позиции поддержки, соучастия и сопереживания им в сложном процессе осознания материнских и отцовских функций. Эффективными методами работы с родителями являются активные методы взаимодействия, особенность которых заключается в том, что субъекты проявляют инициативу и самостоятельность.

Объединение усилий детского сада и родителей в процессе воспитания детей составляет непростую задачу, решение которой заключается в создании особой формы общения «доверительный деловой контакт».

Эта работа предполагает несколько этапов:

- ✓ трансляция родителям положительного образа ребенка способствует возникновению доброжелательных отношений с установкой на будущее сотрудничество.
- ✓ трансляция родителям знаний, которые могли бы быть полезными в семье.
- ✓ ознакомление воспитателем родителей с проблемами семьи в воспитании ребенка.

Цель: ознакомление воспитателя с проблемами семьи.

Совместные исследования и формирование личности ребенка под девизом: «Давайте узнавать вместе»

Система сотрудничества педагогов и родителей:

- ✓ организация системного обучения родителей воспитанию детей и навыкам жизни в семье.
- ✓ сочетание спонтанных, неформальных и организованных официальных консультаций.
- ✓ разработка инструктажей и рекомендаций по вопросам воспитания детей через оформление

- ✓ специальных стендов для родителей .
- ✓ оказание педагогической помощи, поддержки родителям через разнообразные формы и методы взаимодействия.
- ✓ накопление знаний и навыков по выполнению родительских функций по воспитанию детей.
- ✓ развитие умения правильного поведения в определенных ситуациях с пользой для всей семьи.
- ✓ эмоциональная поддержка родителей, обмен опытом в воспитании детей.

Педагогический коллектив активно изучает формы взаимодействия с семьями воспитанников, которые позволяют достигнуть реального сотрудничества. В планировании работы мы учитываем не только уровень знаний и умений семейного воспитания самих педагогов, но и уровень педагогической культуры семей, а также социальный запрос родителей (*интересы, нужды, потребности*).

Педагоги регулярно проводят социологический анализ контингента семей воспитанников и их родителей, что помогает установлению согласованности действий, единства требований к детям, организации разных видов детской деятельности.

Повышению активности участия родителей в жизни детского сада, осознанию ими доминирующей роли семейного воспитания и роли СПДС как «помощника» семьи в развитии и воспитании детей способствует открытость учреждения для родителей, стремление педагогического коллектива к диалогу. На сайте СПДС родители могут получить всю необходимую информацию о группе, которую посещает их ребенок и о деятельности всего детского сада. Благодаря такой форме общения родители с каждым годом активнее принимают участие в воспитании детей и жизни дошкольного учреждения, в укреплении и расширении материально-технической базы.

В основу совместной деятельности семьи и дошкольного учреждения заложены следующие *принципы*:

- ✓ единый подход к процессу воспитания детей;
- ✓ открытость СПДС для родителей;
- ✓ взаимное доверие во взаимоотношениях родителей и педагогов;
- ✓ дифференцированный подход к каждой семье;
- ✓ ответственность родителей и педагогов.

СПДС работает с семьями воспитанников и категорией будущих родителей.

Задачи:

1. Формирование психолого-педагогических знаний родителей.
2. Приобщение родителей к участию в жизни СПДС.
3. Оказание помощи семьям воспитанников в развитии, воспитании и обучении детей.
4. Изучение и продвижение лучшего семейного опыта.

Система взаимодействия с родителями включает:

- ✓ ознакомление родителей с результатами работы СПДС на общих собраниях, анализом участия родителей в жизни детского сада,
- ✓ ознакомление родителей с содержанием работы СПДС, направленной на физическое, психическое и социальное развитие ребенка,
- ✓ работы родительского комитета, участие в обсуждении планов спортивных и культурно-досуговых мероприятий,
- ✓ целенаправленную работу, продвигающую дошкольное воспитание в его разных формах.
- ✓ обучение конкретным приемам и методам воспитания и развития ребенка в разных видах детской деятельности на консультациях и открытых занятиях.

Родителей ежедневно информируем о деятельности детей за прошедший день. Такая информация является эффективным механизмом вовлечения родителей в процесс образования детей. Мини-отчёт оформляется для родителей объявлением «Чем сегодня занимались».

Формы взаимодействия дошкольного учреждения с родителями детей.

Семья для ребёнка дошкольного возраста — жизненно необходимая среда, определяющая путь развития его личности. Родительская любовь обеспечивает ребёнку эмоциональную защиту, психологический комфорт и жизненную опору. Данная программа ориентирует воспитателя на взаимодействие с семьёй.

Воспитатель в сотрудничестве с родителями стремится к позиции поддержки, соучастия и сопереживания им в сложном процессе осознания материнских и отцовских функций. Эффективными методами работы с родителями являются активные методы взаимодействия, особенность которых заключается в том, что субъекты проявляют инициативу и самостоятельность.

Основные принципы, методы взаимодействия с семьёй.

Принципы работы с родителями	Методы изучения семьи
Целенаправленность, систематичность, плановость. Дифференцированный подход к работе с родителями с учетом многоаспектной специфики каждой семьи. Возрастной характер работы с родителями. Доброжелательность, открытость.	Анкетирование, тестирование, наблюдение за ребенком, беседы, посещение семьи ребенком, обследование семьи с помощью проектных методик, беседа с родителями.

Основные направления и формы взаимодействия с семьёй

Направления работы	Формы взаимодействия
Знакомство с семьёй	Встречи-знакомства, посещение семьи, анкетирование родителей (законных представителей)
Информирование родителей (законных представителей) о ходе образовательного процесса	Оформление стендов (задачи воспитания, возрастные особенности, режим дня, учебный график ООД), организация выставок детского творчества, создание памяток, обратная связь (сайт СПДС), дни открытых дверей, консультации (индивидуальные, групповые), родительские собрания, реклама книг, статей из газет, журналов или сайтов по проблемам семейного воспитания
Педагогическое просвещение родителей	«Университет педагогических знаний» (лекции, семинары, семинары- практикумы), вечера вопросов и ответов, заседания «круглого стола», мастер-классы, тренинги, ролевое проигрывание, родительские конференции, родительские чтения, родительские вечера, родительские ринги, создание библиотеки, медиатеки
Совместная деятельность	Организация вечеров музыки и поэзии, гостиных, праздников, конкурсы, концерты совместные, маршруты выходного дня (походы, театр, музей, библиотека), семейные объединения (клуб, студия, секция), участие в исследовательской и проектной деятельности
Работа с родителями детей не посещающих СПДС	Обмен информацией Консультирование специалистами Информация на сайте СПДС
Дни открытых дверей	Консультации согласно заявленной тематике Презентация деятельности СПДС через открытые показы занятий, режимных моментов
Анкетирование и опросы	Выявление потребностей родителей в образовательных и оздоровительных услугах. Выявление индивидуальных особенностей ребёнка, сбор информации о состоянии здоровья. Социологическое исследование семей: состав семьи, семейные традиции
Родительские собрания	Участие родителей в обсуждении вопросов всестороннего развития детей Обсуждение освоения программы воспитанниками. Особенности адаптационного периода. Критерии готовности ребёнка к школьному обучению.

Помощь родителей	Участие в субботниках по благоустройству территории. Помощь в создании предметно-развивающей среды. Участие в подготовке праздников для детей
Привлечение родителей к участию в деятельности СПДС	Творческий проект: рисунки на семейные темы, оформление семейных альбомов, выставки поделок из природного материала. Открытые мероприятия с участием родителей. Недели творчества. Выпуски семейной газеты. Школа родителей будущих первоклассников. Групповые досуговые мероприятия с участием родителей Смотры и конкурсы
Участие родителей в управлении СПДС	Стенд нормативных документов, регламентирующих деятельность СПДС Информирование родителей о выполнении социального заказа: бюджетное финансирование, привлечение средств, кадровое и методическое обеспечение, сотрудничество с социальными партнёрами. Обсуждение перспектив развития учреждения, включение родителей в поддержку и развитие СПДС. Участие родителей в контрольно-оценочной деятельности. Работа родительского комитета

Содержание взаимодействия с семьей по образовательным областям

Образовательные области и направления организации жизнедеятельности детей	Содержание
Социально-коммуникативное развитие	
Овладение основами собственной безопасности и безопасности окружающего мира	<p>Знакомить родителей с опасными для здоровья ребёнка ситуациями, возникающими дома и на улице, и способами поведения в них.</p> <p>Направлять внимание на развитие у детей способности видеть, осознавать и избегать опасности.</p> <p>Рассказывать о необходимости создания безопасных условий дома (не держать в доступном для ребёнка месте лекарства, бытовую химию, спички, электроприборы; не оставлять детей без присмотра в комнате с открытыми окнами).</p> <p>Создавать условия (соблюдение техники безопасности при развлечениях на качелях и каруселях, лазанье на спортивных снарядах, горках, во время отдыха у водоёма и т.п.) для безопасности пребывания на улице. Информировать о том, что должны делать дети в случае непредвиденной ситуации (кричать, звать на помощь; при необходимости называть свою фамилию, домашний адрес и телефон; при необходимости звонить по телефонам экстренной помощи и т.д.). Помогать в планировании выходных дней с продумыванием проблемных ситуаций, стимулирующих формирование моделей позитивного поведения в разных жизненных ситуациях. Подчёркивать роль взрослого в поведении ребёнка.</p> <p>Знакомить с формами работы детского сада по проблеме безопасности детей</p>
Овладение коммуникативной деятельностью	<p>Обращать внимание родителей на развитие коммуникативной сферы ребёнка в семье и детском саду.</p> <p>Рассказывать о ценности диалогического общения (обмен информацией, эмоциями, познание).</p> <p>Демонстрировать уместность и ценность делового, эмоционального общения, показывать значение тёплого, доброго общения с ребёнком, не допускающего грубости.</p> <p>Побуждать родителей помогать устанавливать взаимоотношения со сверстниками, разрешать конфликтные ситуации</p>
Овладение элементарными общепринятыми нормами и правилами поведения в социуме	<p>Показывать родителям влияние семьи и её членов на развитие и формирование характера, жизненных позиций, ценностей ребёнка.</p> <p>Рассказывать о важности игровой деятельности, обеспечивающей успешную социализацию, усвоение гендерного поведения.</p> <p>Помогать осознавать негативные последствия деструктивного общения в семье.</p> <p>Создавать мотивацию к зарождению новых и сохранению старых семейных традиций.</p> <p>Привлекать к сотрудничеству с детским садом.</p> <p>Сопровождать и поддерживать в реализации воспитательных воздействий</p>

<p>Овладение элементарной трудовой деятельностью</p>	<p>Рассказывать о необходимости навыков самообслуживания, домашних обязанностях, помощи взрослым.</p> <p>Знакомить с возможностями трудового воспитания в семье и детском саду. Знакомить с лучшим опытом семейного трудового воспитания.</p> <p>Побуждать родителей знакомить с профессиями близких взрослых, с домашним трудом, с трудовыми обязанностями членов семьи</p> <p>Развивать интерес к проектам по изучению трудовых профессий, традиций в семье, городе (селе).</p> <p>Способствовать совместной трудовой деятельности родителей и детей дома, в группе, в детском саду, формирующей возникновение чувства единения, радости, гордости за результаты общего труда.</p> <p>Проводить совместные с родителями конкурсы, акции по благоустройству и озеленению, строительству снежных фигур на</p>
<p>Познавательное развитие</p>	
<p>Овладение познавательно-исследовательской деятельностью</p>	<p>Обращать внимание родителей на интеллектуальное развитие ребёнка. Ориентировать на развитие у ребёнка потребности к познанию, общению со сверстниками и взрослыми.</p> <p>Рассказывать о пользе прогулок, экскурсий, музеев, выставок для получения разнообразных впечатлений, вызывающих положительные эмоции и ощущения (слуховые, зрительные, осязательные и др.).</p> <p>Привлекать к совместной с детьми исследовательской, проектной и продуктивной деятельности в детском саду и дома, способствующей познавательной активности.</p> <p>Проводить игры-викторины, конкурсы, эстафеты с семьёй</p>
<p>Речевое развитие</p>	
<p>Обогащение активного словаря в процессе восприятия художественной литературы</p>	<p>Обращать внимание родителей на ценность совместного домашнего чтения, способствующего развитию активного и пассивного словаря, словесного творчества.</p> <p>Рекомендовать произведения для домашнего чтения в соответствии с возрастными и индивидуальными особенностями детей.</p> <p>Ориентировать родителей в выборе мультипликационных и художественных фильмов на развитие художественного вкуса у ребёнка. Проводить литературные вечера, гостиные, викторины, встречи с работниками библиотеки.</p> <p>Побуждать поддерживать детское сочинительство.</p> <p>Привлекать к совместному с детьми оформлению альбомов, газет,</p>
<p>Художественно-эстетическое развитие</p>	
<p>Развитие детей в процессе овладения музыкальной деятельностью</p>	<p>Рассказывать о возможностях музыки, благоприятно воздействующей на психическое здоровье ребёнка.</p> <p>Рекомендовать музыкальные произведения для прослушивания дома.</p> <p>Информировать родителей о концертах, проходящих в учреждениях дополнительного образования и культуры.</p> <p>Привлекать родителей к совместной музыкально-художественной деятельности с детьми в детском саду, способствующей возникновению ярких эмоций, развитию общения (концерты, музыкально-литературные : гостиные, праздники)</p>

Развитие детей в процессе овладения изобразительной деятельностью	<p>Поддерживать стремление родителей развивать художественную деятельность.</p> <p>Организовывать выставки семейного художественного творчества</p> <p>Создавать условия в СПДС для совместных занятий путём организации художественных студий и мастерских.</p> <p>Побуждать к посещению музеев, художественных выставок и</p>
Физическое развитие	
Овладение элементарными нормами и правилами здорового образа жизни	<p>Объяснять влияние образа жизни семьи на здоровье ребёнка.</p> <p>Информировать о факторах, влияющих на физическое и психическое здоровье (спокойное общение, питание, закаливание, движение, переохлаждение, перекармливание и др.).</p> <p>Ориентировать на совместное чтение литературы, просмотр художественных и мультипликационных фильмов с ребёнком.</p> <p>Знакомить с оздоровительными мероприятиями, проводимыми в детском саду, городе (селе).</p> <p>Разъяснять важность посещения секций, ориентированных на оздоровление дошкольников.</p> <p>Создавать индивидуальные программы (маршруты) оздоровления детей и оказывать помощь в реализации совместно с медико-психологической службой детского сада.</p>
Овладение двигательной деятельностью	<p>Разъяснять необходимость создания предпосылок для полноценного физического развития ребёнка.</p> <p>Ориентировать на формирование у детей положительного отношения к физкультуре и спорту</p> <p>Стимулировать к совместным спортивным занятиям (коньки, лыжи, посещение спортивного зала), совместным подвижным играм, прогулкам в лесу (парке); созданию спортивного уголка дома; покупке спортивного инвентаря (мячи, велосипед, роликовые коньки, самокат и т.д.).</p> <p>Информировать о задачах физического развития на разных возрастных этапах развития.</p> <p>Информировать о влиянии физических упражнений на организм ребёнка. Информировать о взаимосвязи показателей физической подготовленности со здоровьем ребёнка.</p> <p>Знакомить с опытом физического воспитания в других семьях, демонстрирующим средства, формы и методы развития важных физических качеств, потребность в движении.</p> <p>Создавать условия в детском саду для совместных занятий путём организации секций или клубов (любители туризма, мяча и т.п.).</p> <p>Привлекать к участию в спортивных мероприятиях в детском саду, городе (селе)</p>

2.3.5. События СПДС «Сказка»

Проекты воспитательной направленности СПДС

Название проекта	Возраст	Цель	Задачи
Проект по адаптации детей «Я иду в детский сад»	Ранний	Цель: Создать условия, обеспечивающие ребенку физический и психологический комфорт для	<p>Задачи:</p> <ol style="list-style-type: none"> 1. Преодоление стрессовых состояний у детей раннего возраста в период адаптации к детскому саду. 2. Организация воспитательно-образовательного процесса в соответствии с возрастными особенностями детей раннего возраста. 3. Снятие эмоционального и мышечного напряжения.

		облегчения периода адаптации к условиям ДОУ.	4. Развитие навыков взаимодействия детей друг с другом. 5. Развитие игровых навыков, произвольного поведения. 6. Формирование активной позиции родителей по отношению к процессу адаптации детей.
Проект «Мы разные, но мы вместе»	II младшая группа	Формирование основ толерантной культуры личности дошкольника	Задачи: 1. Воспитание терпимости и доброжелательности в детском коллективе. 2. Развитие способности к толерантному общению, к конструктивному взаимодействию с представителями социума независимо от их принадлежности к национальности и культуре. 3. Развивать способность предупреждать конфликты и разрешать их конструктивными, ненасильственными средствами.
Проект «Школа вежливости и доброты»	Старшая группа	Формирование у детей положительных качеств характера, мотивировать детей на совершение добрых дел.	Задачи: 1. Познакомить с понятиями «вежливость», «доброта». Пробудить интерес к полученным знаниям. 2. Развивать представления детей о понятиях «добро» и «зло», эмоциях человека. Развивать уверенность в себе и своих возможностях. 3. Воспитывать культуру общения, доброту, отзывчивость, желание сделать что-то для других людей, животных. Поощрять стремление детей совершать добрые поступки.
Проект «Наш любимый детский сад»	Средняя группа	Создание эмоционального и положительного отношения к детскому саду в целом, и к людям, которые здесь работают.	Задачи проекта Для детей: 1. Формирование эмоциональной заинтересованности в практической деятельности (игровой и трудовой); 2. осознание поставленной цели (модель трёх вопросов); 3. поиск различных способов и средств достижения цели; 4. обогащение и расширение представлений об окружающем мире, в частности, о детском саду; 5. организация практической деятельности - игровой и трудовой. Для воспитателей: 1. Обеспечить психологическое благополучие и здоровье детей; 2. Помочь адаптироваться к условиям детского сада. 3. Развивать коммуникативные навыки. 4. Развивать связную речь; активизировать и актуализировать словарь. 5. Сформировать познавательный интерес к людям, работающим в детском саду. 6. Создавать игровую мотивацию, опираясь на интересы детей и их эмоциональный отклик; 7. Развивать игровую деятельность детей. 8. Формировать навыки сотрудничества, взаимопонимания, доброжелательности,

			<p>самостоятельности.</p> <p>Для родителей:</p> <ol style="list-style-type: none"> 1. Помочь понять и принять правила детского сада; 2. обеспечить психологический комфорт детей и родителей; 3. приобщить к жизни детей и детского сада в целом. <p>Для социальных партнёров:</p> <ol style="list-style-type: none"> 1. Привлечь работников детского сада к взаимодействию с детьми. 2. Закрепление представлений о необходимости и значении труда взрослых людей. 3. Расширение и уточнение представлений о профессиях людей, работающих в детском саду.
Проект «Моя семья»	Старшая группа	Способствовать закреплению интереса к своей семье, воспитывать любовь и уважительное отношение к родителям, формировать и развивать личность, развивать партнерские отношения с семьёй.	<p>Задачи:</p> <ol style="list-style-type: none"> 1. Формировать у ребенка позитивное отношение к своему «Я» 2. Развивать представление о значении семьи в жизни ребенка 3. Установление доверительных и партнерских отношений в семье каждого ребенка. 4. Воспитывать уважение, отзывчивость, внимание, заботу о близких людях. 5. Развивать потребность в приобретении новых знаний о себе, семье, умение отражать свои впечатления в разнообразной деятельности.
Проект «Если в сердце живет доброта»	Подготовительная группа	Формирование и закрепление представления о нравственных чувствах и эмоциях.	<p>Задачи:</p> <ol style="list-style-type: none"> 1. Формировать этические представления о «доброте», «дружбе», «взаимопомощи», «взаимовыручке», «справедливости». 2. Закрепить у дошкольников понятие «добрые поступки», а также помочь понять их значимость. 3. Воспитывать гуманное эмоционально-положительное, бережное отношение к миру природы и окружающего мира в целом. 4. Повысить педагогическую компетентность родителей в духовно-нравственном воспитании детей.
Проект «Национальные костюмы»	Подготовительная группа	Формирование представлений у детей о национальном костюме, посредством познавательной – исследовательской и продуктивной	<p>Задачи проекта:</p> <ol style="list-style-type: none"> 1. Способствовать развитию познавательного интереса детей к истории народного костюма и, как следствие, к народной культуре своего народа. 2. Расширить представление детей о народном костюме других национальностей и традициях этого народа. 3. Способствовать воспитанию патриотических чувств, чувства гордости за свой народ. 4. Воспитывать дружеские отношения между детьми разных национальностей.

<p>Проект по патриотическом у воспитанию «Волонтерское движение «Добропомощь. Своих не бросаем»</p>	<p>Подготовительная группа</p>	<p>деятельности.</p> <p>Внедрение волонтерского движения в деятельность детского сада, направленного на развитие духовно-нравственной личности дошкольников;</p> <p>Формирование у воспитанников активной жизненной позиции, умения ориентироваться в социуме и высокого патриотического сознания.</p>	<p>Задачи:</p> <ol style="list-style-type: none"> 1. Расширить представления о волонтерском движении у воспитанников, педагогов и родителей детского сада. 2. Формировать коммуникативные способности дошкольников, навыки сотрудничества, позитивные установки на добровольческую деятельность. 3. Формировать у воспитанников чувство собственного достоинства как представителя своего народа. Способствовать повышению значения семейных ценностей. 4. Создать условия для возможностей детям, родителям и педагогам приобретать новые знания, полноценно развивать свой творческий потенциал и уверенность в себе. 5. Воспитывать толерантное отношение к другим людям независимо от культурной среды и этнической принадлежности. 6. Воспитывать в детях такие качества, как милосердие, внимательность, заботу о ближнем, желание помогать другим людям.
--	--------------------------------	--	---

2.3.6. Совместная деятельность в образовательных ситуациях

Особенностью организации образовательной деятельности в СПДС является ситуационный подход. Основной единицей образовательного процесса выступает образовательная ситуация, т. е. такая форма совместной деятельности педагога и детей, которая планируется и целенаправленно организуется педагогом с целью решения определенных задач развития, воспитания и обучения. Образовательная ситуация протекает в конкретный временной период образовательной деятельности. Особенностью образовательной ситуации является появление образовательного результата (продукта) в ходе специально организованного взаимодействия воспитателя и ребенка. Такие продукты могут быть как материальными (рассказ, рисунок, поделка, коллаж, экспонат для выставки), так и нематериальными (новое знание, образ, идея, отношение, переживание). Ориентация на конечный продукт определяет технологию создания образовательных ситуаций.

Преимущественно образовательные ситуации носят комплексный характер и включают задачи, реализуемые в разных видах деятельности на одном тематическом содержании.

Совместная деятельность в образовательных ситуациях является ведущей формой организации совместной деятельности взрослого и ребёнка по освоению ООП ДО, в рамках которой возможно решение конкретных задач воспитания.

К основным видам организации совместной деятельности в образовательных ситуациях в СПДС можно отнести:

- ситуативная беседа, рассказ, советы, вопросы;
- социальное моделирование, воспитывающая (проблемная) ситуация, составление рассказов из личного опыта;
- чтение художественной литературы с последующим обсуждением и выводами, сочинение рассказов, историй, сказок, заучивание и чтение стихов наизусть;
- разучивание и исполнение песен, театрализация, драматизация, этюды-инсценировки;
- рассматривание и обсуждение картин и книжных иллюстраций, просмотр видеороликов, презентаций, мультфильмов;
- организация выставок (книг, репродукций картин, тематических или авторских, детских

поделок и тому подобное), экскурсии (в музей, в общеобразовательную организацию и тому подобное), посещение спектаклей, выставок;

- игровые методы (игровая роль, игровая ситуация, игровое действие и другие);
- демонстрация собственной нравственной позиции педагогом, личный пример педагога, приучение к вежливому общению, поощрение (одобрение, тактильный контакт, похвала, поощряющий взгляд).

Воспитание в образовательной деятельности осуществляется в течение всего времени пребывания ребёнка в СПДС. Главными задачами таких образовательных ситуаций является формирование у детей новых умений в разных видах деятельности и представлений, обобщение знаний по теме, развитие способности рассуждать и делать выводы.

Воспитатель создает разнообразные образовательные ситуации, побуждающие детей применять свои знания и умения, активно искать новые пути решения возникшей в ситуации задачи, проявлять эмоциональную отзывчивость и творчество. Организованные воспитателем образовательные ситуации ставят детей перед необходимостью понять, принять и разрешить поставленную задачу. Активно используются игровые приемы, разнообразные виды наглядности, в том числе схемы, предметные и условно-графические модели. Назначение образовательных ситуаций состоит в систематизации, углублении, обобщении личного опыта детей: в освоении новых, более эффективных способов познания и деятельности; в осознании связей и зависимостей, которые скрыты от детей в повседневной жизни и требуют для их освоения специальных условий. Успешное и активное участие в образовательных ситуациях подготавливает детей к будущему школьному обучению.

Воспитатель широко использует также ситуации выбора (практического и морального).

Предоставление дошкольникам реальных прав практического выбора средств, цели, задач и условий своей деятельности создает почву для личного самовыражения и самостоятельности.

Образовательные ситуации могут включаться в образовательную деятельность в режимных моментах. Они направлены на закрепление имеющихся у детей знаний и умений, их применение в новых условиях, проявление ребенком активности, самостоятельности и творчества.

Образовательные ситуации могут «запускать» инициативную деятельность детей через постановку проблемы, требующей самостоятельного решения, через привлечение внимания детей к материалам для экспериментирования и исследовательской деятельности, для продуктивного творчества.

Ситуационный подход дополняет принцип продуктивности образовательной деятельности, который связан с получением какого-либо продукта, который в материальной форме отражает социальный опыт приобретаемый детьми (панно, газета, журнал, атрибуты для сюжетно-ролевой игры, экологический дневник и др.). Принцип продуктивности ориентирован на развитие субъектности ребенка в образовательной деятельности разнообразного содержания. Этому способствуют современные способы организации образовательного процесса с использованием детских проектов, игр-оболочек и игр-путешествий, коллекционирования, экспериментирования, ведение детских дневников и журналов, создания спектаклей-коллажей и многое другое. Непосредственно образовательная деятельность основана на организации педагогом видов деятельности, заданных ФГОС дошкольного образования.

Игровая деятельность является ведущей деятельностью ребенка дошкольного возраста. В организованной образовательной деятельности она выступает в качестве основы для интеграции всех других видов деятельности ребенка дошкольного возраста. В младшей и средней группах детского сада игровая деятельность является основой решения всех образовательных задач. В сетке непосредственно образовательной деятельности игровая деятельность не выделяется в качестве отдельного вида деятельности, так как она является основой для организации всех других видов детской деятельности.

Игровая деятельность представлена в образовательном процессе в разнообразных формах - это дидактические и сюжетно-дидактические, развивающие, подвижные игры, игры-путешествия, игровые проблемные ситуации, игры-инсценировки, игры-этюды и пр.

При этом обогащение игрового опыта творческих игр детей тесно связано с содержанием непосредственно организованной образовательной деятельности. Организация сюжетно-ролевых, режиссерских, театрализованных игр и игр-драматизаций осуществляется преимущественно в режимных моментах (в утренний отрезок времени и во второй половине дня).

Коммуникативная деятельность направлена на решение задач, связанных с развитием свободного

общения детей и освоением всех компонентов устной речи, освоение культуры общения и этикета, воспитание толерантности, подготовки к обучению грамоте (в старшем дошкольном возрасте). В сетке непосредственно организованной образовательной деятельности она занимает отдельное место, но при этом коммуникативная деятельность включается во все виды детской деятельности, в ней находит отражение опыт, приобретаемый детьми в других видах деятельности.

Познавательно-исследовательская деятельность включает в себя широкое познание детьми объектов живой и неживой природы, предметного и социального мира (мира взрослых и детей, деятельности людей, знакомство с семьей и взаимоотношениями людей, городом, страной и другими странами), безопасного поведения, освоение средств и способов познания (моделирования, экспериментирования), сенсорное и математическое развитие детей.

Восприятие художественной литературы и фольклора организуется как процесс слушания детьми произведений художественной и познавательной литературы, направленный на развитие читательских интересов детей, развитие способности восприятия литературного текста и общения по поводу прочитанного. Чтение может быть организовано как непосредственно чтение (или рассказывание сказки) воспитателем вслух, и как прослушивание аудиозаписи.

Конструирование и изобразительная деятельность детей представлена разными видами художественно-творческой (рисование, лепка, аппликация) деятельности.

Художественно-эстетическое развитие неразрывно связано со знакомством детей с изобразительным искусством, развитием способности художественного восприятия.

Художественное восприятие произведений искусства существенно обогащает личный опыт дошкольников, обеспечивает интеграцию между познавательно-исследовательской, коммуникативной и продуктивной видами деятельности.

Музыкальная деятельность организуется в процессе музыкальных занятий, которые проводятся музыкальным руководителем дошкольного учреждения в специально оборудованном помещении.

Двигательная деятельность организуется в процессе занятий физической культурой, требования к проведению которых согласуются дошкольным учреждением с положениями действующего СанПиН.

В СПДС «Сказка» существуют так же принятые **ритмы жизни и общие дела и ритуалы**. Они направлены на достижение главной цели – вырастить здорового, коммуникабельного, компетентного, гуманного гражданина своей Родины. И задача всех педагогов нашего дошкольного учреждения – создать условия для роста и развития маленького человека, помочь ему пройти начальный путь социализации, научиться находить общий язык с окружающим миром.

«Утренний круг» - это начало дня, когда дети собираются вместе. Чтобы порадоваться предстоящему дню, поделиться впечатлениями, узнать новости или предположить, что интересного будет сегодня, обсудить совместные планы, проблемы, договориться о правилах.

Именно на «утреннем круге» зарождается и обсуждается новое приключение (образовательное событие), дети договариваются о совместных правилах группы (нормотворчество), обсуждаются «мировые» и «научные» проблемы (развивающий диалог).

«Вечерний круг» проводится в форме рефлексии — обсуждения с детьми наиболее важных моментов прошедшего дня. Вечерний круг помогает детям научиться осознавать и анализировать свои поступки и поступки сверстников. Дети учатся справедливости, взаимному уважению, умению слушать и понимать друг друга. Вспомнить с детьми прошедший день, все самое хорошее и интересное, чтобы у детей формировалось положительное отношение друг к другу и к детскому саду в целом. Обсуждение проблем. Обсудить проблемные ситуации, если в течение дня таковые возникали, подвести детей к самостоятельному разрешению и урегулированию проблемы, организовать обсуждение планов реализации совместных дел (проектов, мероприятий, событий и пр.).

«Доброе рукопожатие» - дети и педагог берутся за руки, образуют круг и через лёгкое пожимание руки, улыбку и приветствие каждый ребёнок передаёт посыл хорошего настроения и приветствия другому. Это осязаемое доказательство поддержки и тепла детей и взрослых. Кроме рукопожатий и добрых пожеланий, иногда ребята вносят свои новшества (могут соорудить друг другу смешные рожицы, поделиться горсткой радости с теми из детей, кто пришел утром в плохом

настроении). Это создаёт положительную эмоциональную обстановку, дети осознают собственную значимость в создании доброжелательного микроклимата в группе.

«**Мой выходной**» - в начале недели педагог с детьми усаживаются на ковре в группе и делятся впечатлениями о том, как провели выходной день, рассказывают новости, необычные или смешные истории выходного дня.

«**Зарядка для всех**» - приглашаем на утреннюю гимнастику наших родителей, бабушек, дедушек и все вместе под весёлую музыку придумывают и выполняют гимнастические упражнения. Дети и взрослые получают массу положительных эмоций, заряд бодрости и удовольствие от совместной двигательной – игровой деятельности.

«**Чистая пятница**» - обсуждение с детьми, как изменить свою группу, сделать её красивой и чистой. После обсуждения распределение (с помощью справедливого выбора) для каждого ребёнка объекта трудовой деятельности, которые нуждаются в наведении порядка, и принимаются за дело. Дети проявляют радость от участия в общем деле группы, старание в наведении порядка и стремление к дальнейшему его поддержанию.

«**День именинника**» - празднование дня рождения ребёнка. Каждый ребёнок с нетерпением ждёт этого события. Эти праздники отмечаются у нас тепло и душевно. Традиционно дети сначала играют «Каравай», заканчивая эту игру пожеланиями, поздравлениями, качанием на стуле. От лица всех детей и взрослых ребёнку, педагогом, вручается подарок, и произносятся тёплые поздравления, а дети вручают подарки, приготовленные заранее самостоятельно. Обязательно именинник получает свою порцию «обнимашек» и в свою очередь, угощает детей сладостями.

«**Совместные мастерилки за общим столом**». В непринуждённой обстановке дети с педагогом планируют, договариваются о том, что бы могли и хотели сделать по теме недели; изготавливают подарки к праздникам, приглашения в театр для малышей и многое другое. Дети проявляют своё творчество и фантазию, помогают тем, кто не справляется.

«**Галерея моего творчества**» - это выставка личных работ ребёнка. Каждый ребёнок группы хочет поучаствовать в такой выставке. Совместно с родителями отбираются лучшие работы дошкольника и вместе с ребёнком выставляются в галерее. Маленький создатель своего творчества имеет возможность провести экскурсию по экспонатам галереи, в которой рассказывает детям группы о своих работах. Устраивая такие галереи, даю возможность ребёнку проявить себя в какой-либо творческой деятельности, почувствовать свою значимость.

«**Дружеские объятия**», когда педагог с ребятами встают в круг и стараются обнять друг друга, при этом мы произносим слова «Раз! Два! Три! Мы вместе!». Эта традиция является ещё одним источником внутренней силы и поддержки, проявлением единства.

Свободная самостоятельная деятельность детей в СПДС

Для организации самостоятельной деятельности детей в группах СПДС созданы различные центры активности (игровой, технический, литературный, спортивный, творчества, познания и другое). Самостоятельная деятельность предполагает самостоятельный выбор ребёнком её содержания, времени, партнеров. Педагог направляет и поддерживает свободную самостоятельную деятельность детей (создаёт проблемно-игровые ситуации, ситуации общения, поддерживает познавательные интересы детей, изменяет предметно-развивающую среду и другое).

Наиболее благоприятными отрезками времени для организации свободной самостоятельной деятельности детей является утро, когда ребёнок приходит в СПДС и вторая половина дня.

Любая деятельность ребёнка в СПДС может протекать в форме самостоятельной инициативной деятельности, например:

- самостоятельная исследовательская деятельность и экспериментирование;
- свободные сюжетно-ролевые, театрализованные, режиссерские игры;
- игры — импровизации и музыкальные игры;
- речевые и словесные игры, игры с буквами, слогами, звуками;
- логические игры, развивающие игры математического содержания;
- самостоятельная деятельность в книжном уголке;

- самостоятельная изобразительная деятельность, конструирование;
- самостоятельная двигательная деятельность, подвижные игры, выполнение ритмических и танцевальных движений.

Образовательная деятельность организуется как:

- совместная деятельность педагога и детей,
- самостоятельная деятельность детей.

В зависимости от решаемых образовательных задач, желаний детей, их образовательных потребностей, педагог может выбрать один или несколько вариантов совместной деятельности:

- 1) совместная деятельность педагога с ребёнком, где, взаимодействуя с ребёнком, он выполняет функции педагога: обучает ребёнка чему-то новому;
- 2) совместная деятельность ребёнка с педагогом, при которой ребёнок и педагог — равноправные партнеры;
- 3) совместная деятельность группы детей под руководством педагога, который на правах участника деятельности на всех этапах её выполнения (от планирования до завершения) направляет совместную деятельность группы детей;
- 4) совместная деятельность детей со сверстниками без участия педагога, но по его заданию. Педагог в этой ситуации не является участником деятельности, но выступает в роли её организатора, ставящего задачу группе детей, тем самым, актуализируя лидерские ресурсы самих детей;
- 5) самостоятельная, спонтанно возникающая, совместная деятельность детей без всякого участия педагога. Это могут быть самостоятельные игры детей (сюжетно-ролевые, режиссерские, театрализованные, игры с правилами, музыкальные и другое), самостоятельная изобразительная деятельность по выбору детей, самостоятельная познавательно-исследовательская деятельность (опыты, эксперименты и другое).

Примерное содержание образовательной деятельности по ознакомлению с Самарским краем.

№	Тема	Средняя группа	Старшая группа	Подготовительная группа
1	<i>Я, моя семья</i>	Понятия «семья». Члены семьи. Место ребенка в семье (сын, дочь, брат, сестра, внук, внучка). Семейные обязанности	Понятия «семья», «родной дом». Семья - группа живущих вместе родственников. Значение семьи для человека. Объяснение смысла пословиц: «Дома и стены помогают», «Мой дом - моя крепость»	Различные уклады семейного быта. Семейные традиции. Понятие «предки». Несколько поколений составляют «род». Родословная. Генеалогическое древо
2	<i>Родное село, Ставропольский район</i>	Село, в котором я живу. Улица, на которой я живу. Улица, на которой находится детский сад. Некоторые достопримечательности села. Современные и старинные постройки.	Понятия «Родина», «малая родина». Путешествие в прошлое родного края. Исторические памятники родного села. Крестьянские и городские постройки. Храмы. Символика села Хрящёвки.	Культурно - историческое наследие родного села. Особенности городской и сельской местности. Каменное и деревянное зодчество. Главная улица села. Архитектура и функциональные особенности отдельных зданий. Города, районы, реки Самарской области, их современное и древнее название

3	<i>Природа родного края</i>	Растения сада, огорода, цветника, характерные для села Хрящёвка. Домашние и дикие животные, среда их обитания	Растительный и животный мир Самарской области. Красная книга Самарской области. Охрана природы Самарской области. Зеленая аптека (лекарственные растения). Особенности ландшафта Самарской области.	
4	<i>Тольятти - город машиностроения</i>	Тольяттинский завод ВАЗ	Тольяттинский автозавод ВАЗ. Марки машин, Фабрики и заводы города Тольятти. Улицы, названные в честь мастеров героев. Сельское хозяйство Самарской области: хлеборобство, животноводство, овощеводство, птицеводство	
5	<i>Быт, традиции</i>	Знакомство с русской избой и домашней утварью. Загадки о предметах быта. Знакомство с традиционными народными праздниками. Произведения устного народного творчества	Функциональное предназначение предметов русского быта. Сочетание сезонного труда и развлечений - нравственная норма народной жизни. Традиционные народные праздники. Песни Самарской области. Чаепитие на Руси.	Народный календарь. Традиционные обрядные праздники, особенности их празднования в Самарской области, традиционные праздничные блюда.
6	<i>Русский народный костюм</i>	Знакомство с народным костюмом. Материал, из которого изготовлен костюм. Детали костюма.	Знакомство с историей костюма. Орнамент и его предназначение. Одежда наших предков.	Особенности народного костюма. Женский и мужской костюмы. Современный костюм.
7	<i>Народная игрушка</i>	Народная игрушка «скатка». Разновидность кукол: «кувотка», «кукла - младенец».	Игрушки- скатки: обрядовые, пасхальная кукла- крестец, кукла плодородия. Соломенные и деревянные игрушки.	Игрушка от истории возникновения до наших дней.
8	<i>Народные игры</i>	Русские народные игры, традиционные в Самарской области.	Народные обрядовые игры. Знакомство с разными видами жеребьевок (выбором ведущего игры). Разучивание считалок, слов к играм.	Старинные и современные народные игры, традиционные в Самарской области
9	<i>Земляки, прославившие наше село</i>	Понятие «земляки». Былинные богатыри. Куликово поле. Л.Н. Толстой: круг детского чтения. Л.Н. Толстой и Ясная поляна. Самарские писатели, поэты и художники. Герои Великой отечественной войны. Наши современники - земляки, прославившие нашу область, ближайший город, наше село.		

2.3.7. Организация предметно – пространственной среды в СПДС «Сказка»

Реализация воспитательного потенциала предметно-пространственной среды предусматривает совместную деятельность педагогов, обучающихся, других участников образовательных отношений по её созданию, поддержанию, использованию в воспитательном процессе:

- знаки и символы государства, региона, населенного пункта и ДОО;
- компоненты среды, отражающие региональные, этнографические и другие особенности социокультурных условий, в которых находится ДОО;
- компоненты среды, отражающие экологичность, природосообразность и безопасность;
- компоненты среды, обеспечивающие детям возможность общения, игры и совместной деятельности;
- компоненты среды, отражающие ценность семьи, людей разных поколений, радость общения с семьей;
- компоненты среды, обеспечивающие ребёнку возможность познавательного развития, экспериментирования, освоения новых технологий, раскрывающие красоту знаний, необходимость научного познания, формирующие научную картину мира;
- компоненты среды, обеспечивающие ребёнку возможность посильного труда, а также отражающие ценности труда в жизни человека и государства;
- компоненты среды, обеспечивающие ребёнку возможности для укрепления здоровья, раскрывающие смысл здорового образа жизни, физической культуры и спорта;
- компоненты среды, предоставляющие ребёнку возможность погружения в культуру России, знакомства с особенностями традиций многонационального российского народа.

Вся среда СПДС гармонична и эстетически привлекательна.

При выборе материалов и игрушек для ППС мы ориентируемся на продукцию отечественных и территориальных производителей. Игрушки, материалы и оборудование соответствуют возрастным задачам воспитания детей дошкольного возраста и имеют документы, подтверждающие соответствие требованиям безопасности.

Развивающая предметно-пространственная среда обеспечивает максимальную реализацию образовательного потенциала пространства СПДС «Сказка», групп и участка, материалов, оборудования и инвентаря для развития детей дошкольного возраста в соответствии с особенностями каждого возрастного этапа, охраны и укрепления их здоровья, возможность общения и совместной деятельности детей и взрослых, двигательной активности детей, а также возможности для уединения.

Развивающая предметно-пространственная среда:

- обеспечивает реализацию различных образовательных программ;
- учитывает национально-культурные, климатические условия, в которых осуществляется образовательная деятельность;
- учитывает возрастные особенности детей.

Развивающая предметно-пространственная среда построена на следующих принципах:

- ✓ насыщенность;
- ✓ трансформируемость;
- ✓ полифункциональность;
- ✓ вариативность;
- ✓ доступность;
- ✓ безопасность.

Насыщенность среды должна соответствовать возрастным возможностям детей и содержанию Программы. Образовательное пространство должно быть оснащено средствами обучения и

воспитания (в том числе техническими), соответствующими материалами, в том числе расходным игровым, спортивным, оздоровительным оборудованием, инвентарем (в соответствии со спецификой Программы).

Организация образовательного пространства и разнообразие материалов, оборудования и инвентаря (в здании и на участке) должны обеспечивать:

- игровую, познавательную, исследовательскую и творческую активность всех воспитанников, экспериментирование с доступными детям материалами (в том числе с песком и водой);
- двигательную активность, в том числе развитие крупной и мелкой моторики, участие в подвижных играх и соревнованиях;
- эмоциональное благополучие детей во взаимодействии с предметно-пространственным окружением;
- возможность самовыражения детей.

Для детей младенческого и раннего возраста образовательное пространство должно предоставлять необходимые и достаточные возможности для движения, предметной и игровой деятельности с разными материалами.

Трансформируемость пространства предполагает возможность изменений предметно-пространственной среды в зависимости от образовательной ситуации, в том числе от меняющихся интересов и возможностей детей;

Полифункциональность материалов предполагает:

- возможность разнообразного использования различных составляющих предметной среды, например, детской мебели, матов, мягких модулей, ширм и т.д.;
- наличие в СПДС или Группе полифункциональных (не обладающих жестко закрепленным способом употребления) предметов, в том числе природных материалов, пригодных для использования в разных видах детской активности (в том числе в качестве предметов-заместителей в детской игре).

Вариативность среды предполагает:

- наличие в СПДС или Группе различных пространств (для игры, конструирования, уединения и пр.), а также разнообразных материалов, игр, игрушек и оборудования, обеспечивающих свободный выбор детей;
- периодическую сменяемость игрового материала, появление новых предметов, стимулирующих игровую, двигательную, познавательную и исследовательскую активность детей.

Доступность среды предполагает:

- доступность для воспитанников, в том числе детей с ограниченными возможностями здоровья, всех помещений, где осуществляется образовательная деятельность;
- свободный доступ детей, в том числе детей с ограниченными возможностями здоровья, к играм, игрушкам, материалам, пособиям, обеспечивающим все основные виды детской активности;
- исправность и сохранность материалов и оборудования.

Безопасность предметно-пространственной среды предполагает соответствие всех ее элементов требованиям по обеспечению надежности и безопасности их использования.

Среда, окружающая детей в детском саду, должна обеспечивать безопасность их жизни, способствовать укреплению здоровья и закаливанию организма каждого из них. Непременным условием построения развивающей среды в детском саду является опора на личностно-ориентированную модель взаимодействия между детьми и взрослыми.

Стратегия и тактика построения среды определяется особенностями личностно-ориентированной модели воспитания. Её основные черты таковы: Взрослый в общении с детьми придерживается положения: «Не рядом, не над, а вместе!»

Его цель – содействовать становлению ребёнка как личности. Это предполагает решение следующих задач:

1. Обеспечить чувство психологической защищённости – доверие ребёнка к миру.
2. Радости существования (психологическое здоровье).
3. Формирование начал личности (базис личностной культуры.)
4. Развитие индивидуальности ребёнка – не «запрограммированность», а содействие развитию личности.
5. Знания, умения, навыки рассматриваются не как цель, а как средство полноценного развития личности.
6. Способы общения – понимание, признание, принятие личности ребёнка, основные на формирующейся у взрослых способности стать на позицию ребёнка, учесть его точку зрения, не игнорировать его чувства и эмоции.

Тактика общения – сотрудничество. Позиция взрослого – исходить из интересов ребёнка и перспектив его дальнейшего развития как полноценного члена общества. Исключительное значение в воспитательном процессе придаётся игре, позволяющей ребёнку проявить полную активность, наиболее полно реализовать себя. Игровое пространство должно иметь свободно определяемые элементы в рамках игровой площадки, которые давали бы простор изобретательству, открытиям.

Эти положения личностно-ориентированной модели обнаруживают себя в следующих принципах построения развивающей среды в СПДС:

- принцип дистанции, позиции при взаимодействии;
- принцип активности, самостоятельности, творчества;
- принцип стабильности, динамичности;
- принцип комплексирования и гибкого зонирования;
- принцип эмоциогенности среды, индивидуальной комфортности и эмоционального благополучия каждого ребёнка и взрослого;
- принцип сочетания привычных и неординарных элементов в эстетической организации среды;
- принцип открытости – закрытости;
- принцип учёта половых и возрастных различий детей.

Рассмотрим каждый из этих принципов подробнее. Принцип дистанции, позиции при взаимодействии Первоочередным условием личностно-ориентированной модели является установление контакта. Часто этому препятствуют принципиально разные позиции, которые занимают воспитатель и ребёнок: воспитатель находится в позиции «сверху» даже физически, а ребёнок – «снизу», т. е. взрослый «диктует» свою волю, управляет, командует ребёнком. При этом контакт между ними вряд ли возможен. В то же время душевное общение ребёнка и взрослого, доверительные беседы ведутся на основе пространственного принципа «глаза в глаза». Здесь важно иметь разновысокую мебель, ставить её в виде подпоры, чтобы видеть глаза ребёнка.

Кроме того, важно установить верную психологическую дистанцию и с каждым ребёнком, и с группой в целом. Но при этом важно помнить, что одни дети лучше чувствуют себя на более близкой, «короткой» дистанции, другие на более «длинной». Причём, это зависит ещё и от разных причин. В связи с этим планировка помещений должна быть такова, чтобы каждый мог найти место, удобное для занятий и комфортное для его эмоционального состояния.

Принцип активности

Ребёнок и взрослый в детском саду должны стать творцами своего предметного окружения. По сравнению с обычной семейной обстановкой, среда в детском саду должна быть интенсивно развивающей, провоцирующей возникновение и развитие познавательных интересов ребёнка, его волевых качеств, эмоций, чувств.

Пример:

- На стенах развешаны рамки на доступной для детей высоте, в которые легко вставляются различные репродукции или рисунки: и тогда ребёнок может менять оформление стен в зависимости от построения или новых эстетических вкусов.
- Одна из стен – «стена творчества» - предоставлена в полное распоряжение детей. Они

могут писать и рисовать на ней мелом, красками, углём, создавая как индивидуальные, так и коллективные картины.

- Другие стенки могут быть использованы для размещения на них крупномасштабных пособий, ориентированных на познавательное и эмоциональное развитие. В качестве звукового дизайна желательны, например, записи шелеста листвы, плеска воды, шума моря, пения птиц и т. д., всего, что может выполнять функцию психотерапии, успокоить детей (например, перед сном). Этот дизайн можно использовать как активный фон в играх или как дополнение.

Принцип стабильности динамичности развивающей среды.

В проекте пространственной развивающей среды должна быть заложена возможность её изменения. В интерьере должны выделяться определённые многофункциональные легко трансформируемые элементы при сохранении общей, смысловой целостности. Возможности трансформации пространства, в том числе выполняемой детьми (что особенно важно), может быть реализована с помощью применения раздвижных и раскручивающихся рулонных перегородок, разворачивающихся поролоновых матов и т. п.

Принцип комплексирования и гибкого зонирования. Вплотную примыкает к предыдущему «принципу стабильности – динамичности». Жизненное пространство в детском саду должно быть таким, чтобы оно давало возможность построения непересекающихся сфер активности. Это позволяет детям в соответствии с интересами и желаниями свободно заниматься одновременно разными видами деятельности, не мешая друг другу – физкультурой, музыкой, рисованием, конструированием, рассматриванием иллюстраций, играми и т. д. Здесь мы сталкиваемся с очевидным противоречием, с одной стороны – необходимость пространства для проявления активности детей, а с другой – ограниченность помещений детского сада. Преодолению этого противоречия и служит принцип комплексирования и гибкого зонирования. Трансформация помещений может быть обеспечена раздвижными лёгкими перегородками. Определённые возможности в этом плане представляют шкафные перегородки, когда с помощью перестановки мебели можно изменить площадь, пропорции и планировку помещений, расположение проёмов, перегородок.

Принцип эмоциогенности среды, индивидуальной комфортности и эмоционального благополучия каждого ребёнка и взрослого. Среда должна быть организована так, чтобы она побуждала детей взаимодействовать с её различными элементами, повышая тем самым функциональную активность ребёнка. Окружение должно давать детям разнообразные и меняющиеся впечатления. Для развития познавательной активности детей важно, чтобы их окружение содержало стимулы, способствующие знакомству детей со средствами и способами познания, развитию их интеллекта и представлений об окружающем, экологических представлений, знакомству с разными «языками» (движений, музыки, графики, красок, поэзии, символов и т. д.).

Принцип сочетания привычки неординарных элементов в эстетической организации среды.

Постижение детьми категории эстетического начинается с познания своеобразного языка искусства. Поэтому важно различать в интерьере детского сада не громоздкие классические произведения живописи, а простые, но талантливые этюды, абстрактные или полу абстрактные скульптуры, дающие ребёнку представление об основах графического языка и о различных культурах – восточной, европейской, американской.

Целесообразно в разных стилях представить детям одно и то же содержание сказки, эпизодов из жизни детей, взрослых: реалистическом, абстрактном, комическом и т. д. Тогда дети смогут осваивать начала специфики жанров. Произведения искусства могут быть помещены как в группах, так и оформлены в виде выставок в других помещениях детского сада.

Принцип открытости – закрытости

Может быть представлен в нескольких аспектах.

- Это открытость природе. Создание комнат природы из зелёных зон в группах.
- Это открытость культуре в её прогрессивных проявлениях.

Элементы культуры должны носить не оформленный характер, а органически входить в дизайн интерьера. С одной стороны открытость системы даёт возможность проникновению

«лучших» образцов общечеловеческой культуры – образцов искусства и предметов декоративно - прикладного творчества. А с другой стороны, организация среды дошкольного учреждения основывается и на специфических региональных особенностях культуры, декоративно - прикладных промыслах с фольклорными элементами исторически связанных с данным районом. Всё это будет способствовать формированию представлений о «маленькой родине» и чувства любви к ней.

- Это открытость обществу. Особым правом участия в жизни дошкольного учреждения пользуются родители.
- Это открытость своего «Я» собственного мира. Здесь использование различных зеркал, даже кривых, которые помогают ребёнку сформировать образ своего «Я». В помещении детского сада развешиваются самые разные фотопортреты детей и взрослых в различных сочетаниях, отражающих возрастную динамику. Альбомы и папки с фотографиями должны храниться в доступном для детей месте.

Принцип учёта половых и возрастных различий детей. Построение среды с учётом половых различий предполагает представление возможностей, как мальчикам, так и девочкам проявлять свои склонности в соответствии с принятыми в обществе мужественности и женственности. Развивающие пособия для девочек по своей форме должны быть привлекательны для них по содержанию (головоломки, конструкторы, мозаики, движущиеся игрушки и т. п.) Они должны быть равноценны пособиям для мальчиков. Аналогичные требования и к построению развивающей среды для мальчиков.

Все эти принципы учитываются при построении развивающей среды с учётом возрастных особенностей. Варианты построения развивающей среды:

- Зонирование пространства осуществляется мобильными средствами – расстановкой мебели и оборудования.
- Использование помещений спальни и раздевалки.
- Один из основных факторов, определяющих возможность реализации принципа активности – создание игровой среды, обеспечивающей ребёнку возможность двигаться. Игра как процесс, развивающий творческие способности ребёнка начинается с моделирования ситуации по выбранному «сценарию».

Собственно творчество ребёнка начинается с момента наделения определёнными качествами (нужными по сценарию) предметов, до этого этими качествами не обладающих. В этом цель и ценность игровой деятельности, развивающей фантазию и творческие способности. Поэтому представляется ошибочным применение в образовании групп определённых заранее смоделированных конкретных ситуаций для сюжетно-ролевых игр детей (фрагментов «парикмахерская, магазин, дом»). Вместе с тем, наличие в составе оборудования групповой ячейки определённого набора функционально-игровых предметов может частично реализовать потребность творческого моделирования ребёнком среды.

1. Динамичность реализуется с помощью раздвижных перегородок, ширм. Элемент стабильности – «домашняя зона» с мягкой мебелью, журнальным столиком и т. д.
 2. Принцип эмоциогенности среды реализуется созданием в группе определённых «семейных традиций»
 3. Принцип открытости обществу – это функциональная интеграция дошкольного учреждения другими учреждениями социально-культурного назначения: детскими театрами, музыкальными и артистическими коллективами, которые выступают непосредственно в детском саду.
- Достаивание определённых деталей интерьера детьми
 - Включение в интерьер крупных игрушек-символов
 - Места, где размещаются репродукции картин, фотографии детей, их родителей, братьев, сестёр.

Пространство группы организованы в виде разграниченных зон оснащёнными большим количеством развивающих материалов (книги, игрушки, материалы для творчества, развивающее оборудование). Все предметы доступны детям. Программа предусматривает выделение:

- микросреды, которая представляет собой внутреннее оформление и оборудования помещения;
- макросреды – ближайшего окружения детского сада, которая может быть задействована в ходе реализации воспитательно–образовательного процесса – участок, школа, жилые дома и учреждения.

2.3.8. Социальное партнёрство СПДС «Сказка»

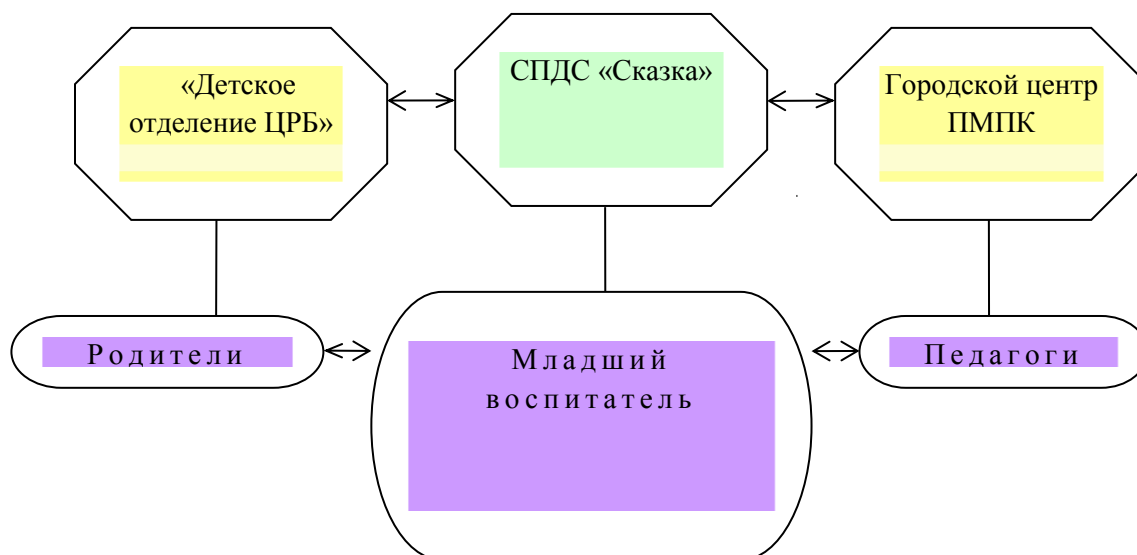
Реализация воспитательного потенциала социального партнерства в СПДС предусматривает:

- участие представителей организаций-партнеров в проведении отдельных мероприятий (дни открытых дверей, государственные и региональные, праздники, торжественные мероприятия и тому подобное);
- участие представителей организаций-партнеров в проведении занятий в рамках дополнительного образования;
- проведение на базе организаций-партнеров различных мероприятий, событий и акций воспитательной направленности;
- реализация различных проектов воспитательной направленности, совместно разрабатываемых детьми, родителями (законными представителями) и педагогами с организациями-партнерами.

Взаимодействие СПДС с социумом включает в себя:

- работу с государственными структурами и органами местного самоуправления;
- взаимодействие с учреждениями здравоохранения;
- взаимодействие с промышленными предприятиями в рамках работы инновационной площадки «ТехноМир: развитие без границ»
- взаимодействие с учреждениями образования, спорта, культуры;
- с семьями воспитанников детского сада.

Взаимодействие с учреждениями здравоохранения



Основные направления:

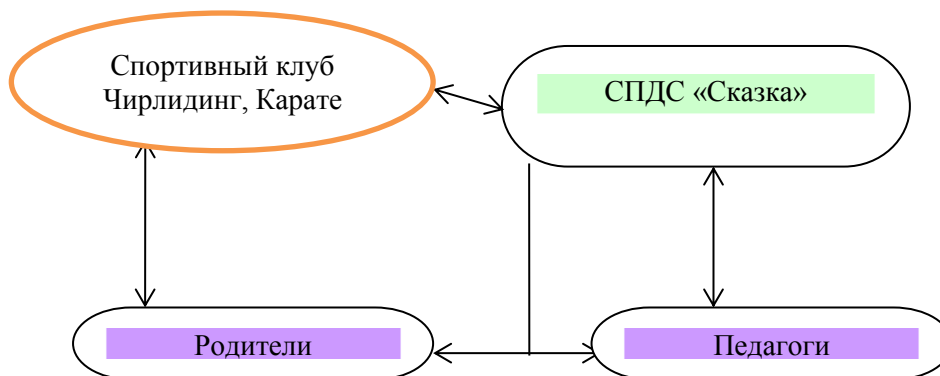
- Оздоровительное
- Санитарно-просветительское

- Физическое
- Психоэмоциональное благополучие.

Предполагаемые результаты:

- снижение уровня заболеваемости;
- овладение участниками образовательного процесса навыками самооздоровления, здорового образа жизни;
- достижение непрерывного процесса оздоровления ребенка в семье и СПДС.

Взаимодействие со спортивными учреждениями



Задачи:

1. Объединить усилия педагогов дошкольного образования, родителей и педагогов дополнительного образования для эффективной организации физкультурно-оздоровительной работы в системе «ребенок-педагог-родитель».
2. Создать условия для гармоничного физического развития детей, совершенствовать такие качества, как индивидуальные способности и самостоятельность.
3. Формировать позитивное отношение участников образовательного процесса к занятиям физкультурой и спортом, развивать представления об особенностях хоккея, спортивной гимнастики, теннисного спорта и других видах спорта.
4. Повышение квалификации педагогов и уровня знания родителей в области формирования и укрепления здоровья детей, ведение здорового образа жизни всех участников образовательного процесса посредством педагогического взаимодействия.

Основные направления:

- Спортивно-досуговое;
- Личностно – ориентированное;
- Мотивационное;
- Физкультурно – просветительское

Предполагаемые результаты:

- положительная мотивация к здоровому образу жизни и культуре здоровья всех участников образовательного процесса: активный совместный отдых, посещение кружков, секций оздоровительного направления, активное участие в спортивных соревнованиях;
- рост профессионального уровня воспитателя, педагогической компетенции родителей, использование полученных знаний в физкультурно-оздоровительной работе с детьми;
- повышения уровня физической подготовленности детей к обучению в школе.

Взаимодействие с учреждениями культуры.

Задачи блока:

1. Расширять творческое взаимодействие СПДС с учреждениями культуры для создания единой социокультурной педагогической системы.
2. Осуществлять интегрированный подход к эстетическому воспитанию и формированию художественно-творческих способностей в системе «ребенок-педагог-родитель».
3. Способствовать развитию духовно-нравственной культуры участников образовательного процесса.

Основные направления:

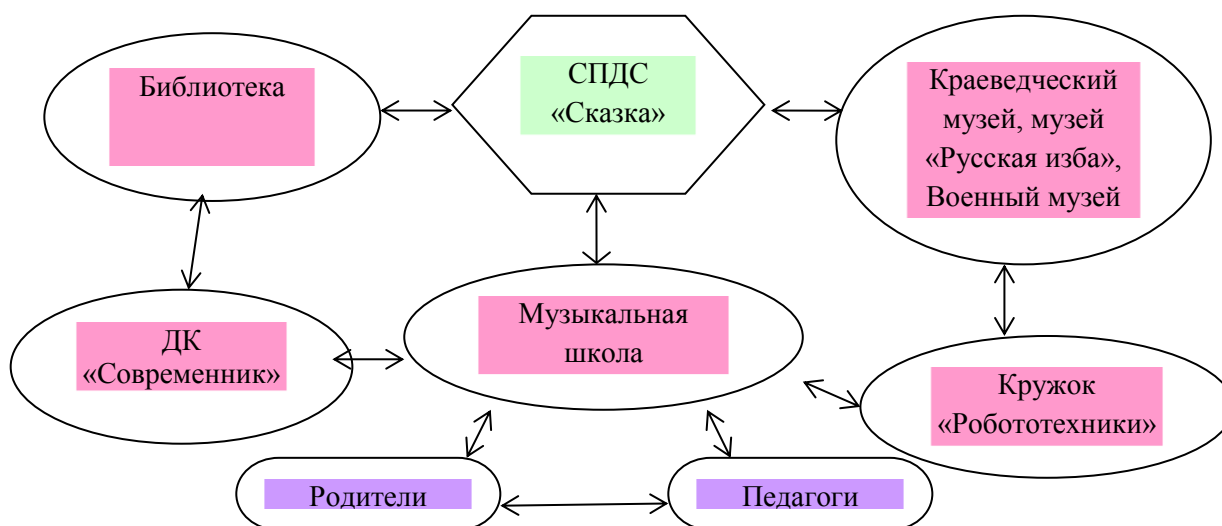
- эстетическое;
- духовно-нравственное;
- художественно-творческое;
- культурно-просветительское.

Предполагаемые результаты:

1. Создание культурно - педагогической системы взаимодействия СПДС с учреждениями культуры;
2. Эстетическая развивающая среда, способствующая гармоничному развитию участников образовательного процесса;
3. Коллектив единомышленников, грамотно реализующий современные подходы в художественно – эстетическом воспитании детей;
4. Вхождение ребенка в социокультурное пространство села, обеспечивающие его всестороннее развитие и дальнейшего успешного обучения в школе;
5. Повышение художественно – эстетической культуры участников образовательного процесса.

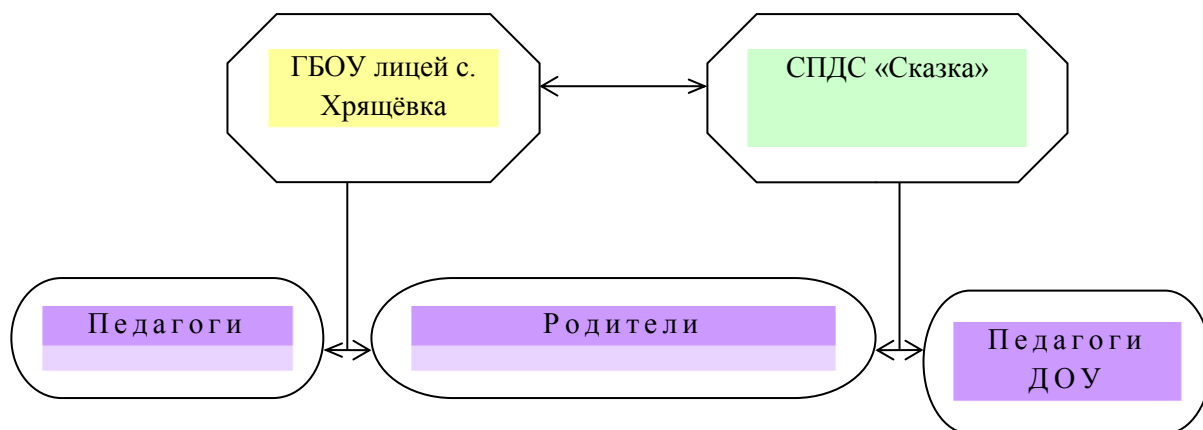
Основные формы организации социального партнерства:

- Совместные мероприятия;
- Коллективно-творческие мероприятия;
- Информационно-просветительские мероприятия;
- Разработка и реализация совместных проектов, акций;
- Кружковая работа с привлечением специалистов.



Взаимодействие с учреждениями образования.

Цель блока: Создание преемственности в организации образовательной системы СПДС с учреждениями образования. Выработка общих подходов к оценке готовности ребенка к школе с позиции самооценки дошкольного возраста.



Задачи блока:

1. Установление партнерских взаимоотношений детского сада и школы и высшего учебного заведения.
2. Создание преемственности образовательных систем, способствующих позитивному отношению дошкольников к своей будущей социальной роли – ученик.
3. Повышение уровня профессиональной компетентности педагогов и педагогической культуры родителей в подготовке детей к школе, посредством педагогического взаимодействия.

Основные направления:

- информационное;
- методическое;
- практическое.

Предполагаемые результаты:

1. Создание партнерского взаимодействия в системе «Школа – СПДС – Семья» в подготовке детей к обучению в школе;
2. Устойчивое положительное отношение дошкольников к школе, легкая адаптация к школьной среде;
3. Повышение уровня педагогической культуры родителей;
4. Повышение уровня профессиональной компетентности педагогов.

Реализация проектов воспитательной направленности совместно разрабатываемых с детьми, родителями и педагогами с организациями – партнёрами.

В целях грамотной организации совместного образовательного проектирования мы познакомили родителей с процессом создания проектов, который состоит из нескольких этапов.

Первый этап – определение цели.

На первом этапе взрослый (воспитатель или родитель) формулирует проблему и цели проекта, в старшем дошкольном возрасте над проблемой можно задуматься вместе с детьми, после чего определяется продукт проекта. Взрослый вводит детей в игровую или сюжетную ситуацию, после чего формулирует задачи.

Задачами детей на этом этапе реализации проекта являются: вхождение в проблему, вживание в игровую ситуацию, принятие задач и целей, а также дополнение задач проекта. Последний пункт очень важен, поскольку одной из важных задач взрослого является формирование у детей активной жизненной позиции; дети должны уметь самостоятельно находить и определять интересные вещи в мире вокруг.

Второй этап - разработка проекта.

На этом этапе взрослый (помимо организации деятельности) помогает детям грамотно планировать собственную деятельность в решении поставленных задач.

Третий этап – презентация.

Взрослый по необходимости не навязчиво оказывает ребятам практическую помощь, а также направляет и контролирует осуществление проекта.

У детей происходит формирование разнообразных знаний, умений и навыков.

Затем следует подготовка презентации и представление зрителям (родителям и педагогам) продукта собственной деятельности.

Пятый этап-подведение итогов.

Заключительным этапом проекта является подведение итогов, совместный анализ и определение задач для будущих проектов.

Взрослый может быть в проекте партнером, ассистентом педагога, помощником.

Вместе работая над одним проектом, педагоги, родители, социальные партнёры и дети образуют детско-взрослое сообщество. Детско-взрослое объединение предполагает партнерскую позицию взрослого, которая может быть выражена девизом: «Мы все включены в деятельность, не связаны обязательными отношениями, а только желанием и обоюдным договором: мы все хотим делать это». Значимым фактором для успешного использования проектного метода является правильно выбранная тактика поведения педагога, выраженная в организации детско-взрослых сообществ.

Совместные проекты помогают сплотить коллектив родителей, даёт возможность им осознать необходимость и важность семьи и семейных отношений для ребёнка в дошкольном возрасте. Особое значение имеет совместная деятельность детей и взрослых, в процессе которой удовлетворяются потребности дошкольников в общении с взрослыми. Деятельность взрослых - и педагогов, и родителей - в интересах дошкольника будет успешной только в том случае, если они станут союзниками, что позволит им лучше узнать ребенка, увидеть его в разных ситуациях, чему в значительной степени способствует проектный метод.

Совместные проекты, с одной стороны, направлены на раскрытие индивидуальности каждого, с другой - дают возможность понять и почувствовать, что ты часть социума, что рядом с тобой живут люди, у которых есть свое понимание действительности, свои взгляды. Семейные образовательные проекты расширяют кругозор детей и взрослых, наполняют их энергией, способствуют позитивным изменениям в семье, всестороннему развитию детей, помогают выстраивать взаимодействие и сотрудничество семьи и образовательного учреждения на новом уровне.

Взаимодействие с социальными партнерами может иметь вариативный характер построения взаимоотношений по времени сотрудничества и по оформлению договоренностей (*планов*) совместного сотрудничества.

В рамках работы инновационной площадки «ТехноМир: развитие без границ», СПДС взаимодействует с социальными партнёрами производственного предприятия «Фабрика Качества».

В процессе реализации совместных проектов в СПДС формируется система работы по техническому направлению развития дошкольников, анализируется и обогащается предметно – пространственная и игровая техносреда СПДС, формируется мотивация развития и обучения у дошкольника, а также развитие у него любознательности, творчества, инициативности и самостоятельности.

На сегодняшний день социальное партнёрство является неотъемлемой частью образовательной системы. Благодаря ему воспитанники получают возможность расширить свой кругозор, раскрыть свои таланты, успешно адаптироваться и социализироваться в окружающей среде. Также, благодаря социальному партнёрству, повышается качество образовательных услуг и уровень реализации стандартов дошкольного образования.

2.3.9. Организационный раздел Программы воспитания

Кадровое обеспечение

В СПДС «Сказка» планирование и организацию воспитательной деятельности осуществляет руководитель СПДС, воспитанием и обучением детей занимаются специалисты СПДС, включая старшего воспитателя, педагога-психолога, учителя - логопеда, музыкального руководителя, инструктора по физической культуре, воспитателей групп.

Общее количество педагогических работников в ОУ - 10 человек

Квалификационные категории имеют 6 человек - 60 % от общего числа педагогов, из них имеют:

- Первую квалификационную категорию - 60 % (6 человек)
- Соответствие занимаемой должности - 40% (4 человека)

При организации воспитательных отношений используется потенциал основных и дополнительных образовательных программ, включающий обучающихся в разнообразную, соответствующую их возрастным и индивидуальным особенностям, деятельность, направленную на:

- формирование у детей гражданственности и патриотизма;
- опыта взаимодействия со сверстниками и взрослыми в соответствии с общепринятыми нравственными нормами;
- приобщение к системе культурных ценностей;
- готовности к осознанному выбору профессии;
- экологической культуры, предполагающей ценностное отношение к природе, людям, собственному здоровью;
- эстетическое отношение к окружающему миру;
- потребности самовыражения в творческой деятельности, организационной культуры, активной жизненной позиции.

Воспитательная деятельность педагога включает в себя реализацию комплекса организационных и психолого-педагогических задач, решаемых педагогом с целью обеспечения оптимального развития личности ребенка.

Методическая детализация реализации воспитательной деятельности педагога осуществляется в процессе ее проектирования и организации.

Наименование должности (в соответствии со штатным расписанием)	Функционал, связанный с организацией и реализацией воспитательного процесса
Руководитель СПДС	<ul style="list-style-type: none"> - управляет воспитательной деятельностью на уровне ОО; - создает условия, позволяющие педагогическому составу реализовать воспитательную деятельность; - проводит анализ итогов воспитательной деятельности за учебный год; - контроль за исполнением управленческих решений по воспитательной деятельности (в том числе осуществляется через мониторинг качества организации воспитательной деятельности в ОО). - организация воспитательной деятельности в ОО; - разработка необходимых для организации воспитательной деятельности нормативных документов (положений, инструкций, должностных и функциональных обязанностей, проектов и программ воспитательной работы и др.); - анализ возможностей имеющихся структур для организации воспитательной деятельности; - проведение мониторинга состояния воспитательной деятельности совместно с Педагогическим советом; - организация повышения квалификации и профессиональной переподготовки педагогов для совершенствования их психолого-педагогической и управленческой компетентностей; - проведение анализа и контроля воспитательной деятельности, распространение передового опыта других образовательных организаций; - формирование мотивации педагогов к участию в разработке и реализации разнообразных образовательных и социально значимых проектов; - наполнение официального сайта информацией о воспитательной деятельности; - создание необходимой для осуществления воспитательной деятельности инфраструктуры; - развитие сотрудничества с социальными партнерами; - стимулирование активной воспитательной деятельности педагогов.
Старший воспитатель	<ul style="list-style-type: none"> - планирует воспитательную деятельность в ОО на учебный год, включая календарный план воспитательной работы на учебный год; - планирует, регулирует и координирует воспитательную деятельность внутри ОО; - организует практическую работу в соответствии с календарным планом воспитательной работы; - организует повышение психолого-педагогической квалификации воспитателей; - координирует участие воспитанников в районных и городских, конкурсах и т.д.;
Педагог-психолог	<ul style="list-style-type: none"> - оказывает психолого-педагогическую помощь; - осуществляет социологические исследования воспитанников; - организует и проводит различных виды воспитательной работы; - вносит предложения по поощрению обучающихся и педагогов за активное участие в воспитательном процессе.

Воспитатель Инструктор по физической культуре Музыкальный руководитель Учитель-логопед	- обеспечивает занятие воспитанников творчеством, медиа, физической культурой; - формирует у обучающихся активную гражданскую позицию, сохраняет и приумножает нравственные, культурные и научные ценности в условиях современной жизни, сохраняет традиций ОО; - организует работу по формированию общей культуры будущего школьника; - мотивирует к здоровому образу жизни; - внедряет в практику воспитательной деятельности научные достижения, современные образовательные технологии для улучшения качества образования; - организует и обеспечивает подготовку (участие) обучающихся в мероприятиях, проводимых районными, городскими и другими структурами в рамках воспитательной деятельности.
Помощник воспитателя, младший воспитатель	- совместно с воспитателем обеспечивает занятие воспитанников творчеством, трудовой деятельностью; - участвует в организации работы по формированию общей культуры будущего школьника

Нормативно – методическое сопровождение реализации Программы

Для реализации программы воспитания СПДС использует практическое руководство «Воспитателю о воспитании», представленное в открытом доступе в электронном формате на платформе <https://институтвоспитания.рф/>

В этом разделе представлены решения на уровне ОО организации по принятию, внесению изменений в должностные инструкции педагогов по вопросам воспитательной деятельности, ведению договорных отношений, сетевой форме организации образовательного процесса, сотрудничеству с социальными партнерами, нормативному, методическому обеспечению воспитательной деятельности. Представляются ссылки на локальные нормативные акты, в которые вносятся изменения в связи с утверждением рабочей программы воспитания:

- Федеральный закон от 31 июля 2020 г. № 304-ФЗ «О внесении изменений в Федеральный закон «Об образовании в Российской Федерации» по вопросам воспитания обучающихся»;
- Федеральный государственный образовательный стандарт дошкольного образования, приказ Минобрнауки №1155 от 17.10.2013г, (с изменениями).

Основные локальные акты:

- Основная общеобразовательная программа - образовательная программа дошкольного образования СПДС «Сказка» с. Хрящёвка;
- Годовой план работы на учебный год;
- Календарный учебный график;
- Рабочие программы педагогов;
- Должностные инструкции специалистов, отвечающих за организацию воспитательной деятельности;
- Документы, регламентирующие воспитательную деятельность в СПДС «Сказка» (штатное расписание, обеспечивающее кадровый состав).

Подробное описание приведено на официальном сайте СПДС «Сказка» с. Хрящёвка:

<http://hryashevka-sch.cuso-edu.ru/myshcool/managment/>

в разделах «Основные сведения», «Документы», «Образование» и др.

Требования к условиям работы с особыми категориями детей

В основе процесса воспитания детей в СПДС «Сказка» лежат традиционные ценности российского общества и создаются особые условия воспитания для отдельных категорий обучающихся, имеющих особые образовательные потребности: дети с инвалидностью, дети с ограниченными возможностями здоровья, дети из социально уязвимых групп (воспитанники детских домов, дети из семей мигрантов, и так далее), одаренные дети и другие категории.

Инклюзия подразумевает готовность образовательной системы принять любого ребёнка независимо от его особенностей (психофизиологических, социальных, психологических, этнокультурных, национальных, религиозных и других) и обеспечить ему оптимальную социальную ситуацию развития.

Образовательная программа СПДС «Сказка» создаёт следующие условия, обеспечивающие достижение целевых ориентиров в работе с особыми категориями детей:

1) направленное на формирование личности взаимодействие взрослых с детьми, предполагающее создание таких ситуаций, в которых каждому ребёнку с особыми образовательными потребностями предоставляется возможность выбора деятельности, партнера и средств; учитываются особенности деятельности, средств её реализации, ограниченный объем личного опыта детей особых категорий;

2) формирование игры как важнейшего фактора воспитания и развития ребёнка с особыми образовательными потребностями, с учётом необходимости развития личности ребёнка, создание условий для самоопределения и социализации детей на основе социокультурных, духовно-нравственных ценностей и принятых в российском обществе правил и норм поведения;

3) создание воспитывающей среды, способствующей личностному развитию особой категории дошкольников, их позитивной социализации, сохранению их индивидуальности, охране и укреплению их здоровья и эмоционального благополучия;

4) доступность воспитательных мероприятий, совместных и самостоятельных, подвижных и статичных форм активности с учётом особенностей развития и образовательных потребностей ребёнка; речь идет не только о физической доступности, но и об интеллектуальной, когда созданные условия воспитания и применяемые правила должны быть понятны ребёнку с особыми образовательными потребностями;

5) участие семьи как необходимое условие для полноценного воспитания ребёнка дошкольного возраста с особыми образовательными потребностями

Инклюзия является ценностной основой уклада СПДС «Сказка» и основанием для проектирования воспитывающих сред, деятельностей и событий.

На уровне уклада: инклюзивное образование - это норма для воспитания, реализующая такие социокультурные ценности, как забота, принятие, взаимоуважение, взаимопомощь, совместность, сопричастность, социальная ответственность. Эти ценности разделяются всеми участниками образовательных отношений в СПДС.

На уровне воспитывающих сред: ППС строится как максимально доступная для детей с ОВЗ; событийная воспитывающая среда ОО обеспечивает возможность включения каждого ребенка в различные формы жизни детского сообщества; рукотворная воспитывающая среда обеспечивает возможность демонстрации уникальности достижений каждого ребенка.

На уровне общности: формируются условия освоения социальных ролей, ответственности и самостоятельности, сопричастности к реализации целей и смыслов сообщества, приобретается опыт развития отношений между детьми, родителями, воспитателями. Детская и детско-взрослая общность в инклюзивном образовании развиваются на принципах заботы, взаимоуважения и сотрудничества в совместной деятельности.

На уровне деятельностей. педагогическое проектирование совместной деятельности в группах детей, в детско-родительских группах обеспечивает условия освоения доступных навыков, формирует опыт работы в команде, развивает активность и ответственность каждого ребенка в социальной ситуации его развития.

На уровне событий. проектирование педагогами ритмов жизни, праздников и общих дел с

учетом специфики социальной и культурной ситуации развития каждого ребенка обеспечивает возможность участия каждого в жизни и событиях группы, формирует личностный опыт, развивает самооценку и уверенность ребенка в своих силах. Событийная организация обеспечивает переживание ребенком опыта самостоятельности, счастья и свободы в коллективе детей и взрослых.

Основными условиями реализации Программы воспитания в СПДС «Сказка», реализующее инклюзивное образование, являются:

- 1) полноценное проживание ребенком всех этапов детства (младенческого, раннего и дошкольного возраста), обогащение (амплификация) детского развития;
- 2) построение воспитательной деятельности с учетом индивидуальных особенностей каждого ребенка, при котором сам ребенок становится активным субъектом воспитания;
- 3) содействие и сотрудничество детей и взрослых, признание ребенка полноценным участником (субъектом) образовательных отношений;
- 4) формирование и поддержка инициативы детей в различных видах детской деятельности;
- 5) активное привлечение ближайшего социального окружения к воспитанию ребенка.

Задачи воспитания особых категорий детей в условиях СПДС:

- 1) формирование общей культуры личности детей, развитие их социальных, нравственных, эстетических, интеллектуальных, физических качеств, инициативности, самостоятельности и ответственности;
- 2) формирование доброжелательного отношения к особым категориям детей и их семьям со стороны всех участников образовательных отношений;
- 3) обеспечение психолого-педагогической поддержки семье ребенка с особенностями в развитии и содействие повышению уровня педагогической компетентности родителей;
- 4) обеспечение эмоционально-положительного взаимодействия детей с окружающими в целях их успешной адаптации и интеграции в общество;
- 5) расширение у детей с различными нарушениями развития знаний и представлений об окружающем мире;
- 6) взаимодействие с семьей для обеспечения полноценного развития детей с ОВЗ;
- 7) охрана и укрепление физического и психического здоровья детей, в том числе их эмоционального благополучия;
- 8) объединение обучения и воспитания в целостный образовательный процесс на основе духовно-нравственных и социокультурных ценностей и принятых в обществе правил и норм поведения в интересах человека, семьи, общества.

Психолого-педагогические условия реализации Программы.

Успешная реализация Программы обеспечивается следующими психолого-педагогическими условиями:

- 1) признание детства как уникального периода в становлении человека, понимание неповторимости личности каждого ребёнка, принятие воспитанника таким, какой он есть, со всеми его индивидуальными проявлениями; проявление уважения к развивающейся личности, как высшей ценности, поддержка уверенности в собственных возможностях и способностях у каждого воспитанника;
- 2) решение образовательных задач с использованием как новых форм организации процесса образования (проектная деятельность, образовательная ситуация, образовательное событие, обогащенные игры детей в центрах активности, проблемно-обучающие ситуации в рамках интеграции образовательных областей и другое), так и традиционных (фронтальные, подгрупповые, индивидуальные занятия). При этом занятие рассматривается как дело, занимательное и интересное Детям, развивающее их; деятельность, направленная на освоение детьми одной или нескольких образовательных областей, или их интеграцию с использованием разнообразных педагогически обоснованных форм и методов работы, выбор которых

осуществляется педагогом;

3) обеспечение преемственности содержания и форм организации образовательного процесса в СПДС, в том числе дошкольного и начального общего уровней образования (опора на опыт детей, накопленный на предыдущих этапах развития, изменение форм и методов образовательной работы, ориентация на стратегический приоритет непрерывного образования — формирование умения учиться);

4) учёт специфики возрастного и индивидуального психофизического развития обучающихся (использование форм и методов, соответствующих возрастным особенностям детей; видов деятельности, специфических для каждого возрастного периода, социальной ситуации развития);

5) создание развивающей и эмоционально комфортной для ребёнка образовательной среды, способствующей эмоционально-ценностному, социально - личностному, познавательному, эстетическому развитию ребёнка и сохранению его индивидуальности, в которой ребёнок реализует право на свободу выбора деятельности, партнера, средств и прочее;

6) построение образовательной деятельности на основе взаимодействия взрослых с детьми, ориентированного на интересы и возможности каждого ребёнка и учитывающего социальную ситуацию его развития;

7) индивидуализация образования (в том числе поддержка ребёнка, построение его образовательной траектории) и оптимизация работы с группой детей, основанные на результатах педагогической диагностики (мониторинга);

8) оказание ранней коррекционной помощи детям с ООП, в том числе с ОВЗ на основе специальных психолого-педагогических подходов, методов, способов общения и условий, способствующих получению ДО, социальному развитию этих детей, в том числе посредством организации инклюзивного образования;

9) совершенствование образовательной работы на основе результатов выявления запросов родительского и профессионального сообщества;

10) психологическая, педагогическая и методическая помощь, и поддержка, консультирование родителей (законных представителей) в вопросах обучения, воспитания и развития детей, охраны и укрепления их здоровья;

11) вовлечение родителей (законных представителей) в процесс реализации образовательной программы и построение отношений сотрудничества в соответствии с образовательными потребностями и возможностями семьи обучающихся;

12) формирование и развитие профессиональной компетентности педагогов, психолого-педагогического просвещения родителей (законных представителей) обучающихся;

13) непрерывное психолого-педагогическое сопровождение участников образовательных отношений в процессе реализации Программы в СПДС, обеспечение вариативности его содержания, направлений и форм, согласно запросам родительского и профессионального сообществ;

14) взаимодействие с различными социальными институтами (сферы образования, культуры, физкультуры и спорта, другими социально - воспитательными субъектами открытой образовательной системы), использование форм и методов взаимодействия, востребованных современной педагогической практикой и семьей, участие всех сторон взаимодействия в совместной социально- значимой деятельности;

15) использование широких возможностей социальной среды, социума как дополнительного средства развития личности, совершенствования процесса её социализации;

16) предоставление информации о Программе семье, заинтересованным лицам, вовлеченным в образовательную деятельность, а также широкой общественности;

17) обеспечение возможностей для обсуждения Программы, поиска, использования материалов, обеспечивающих её реализацию, в том числе в информационной среде.

2.4. Направления и задачи коррекционно-развивающей работы.

Коррекционно – развивающая работа и (или) инклюзивное образование в СПДС направлено на обеспечение коррекции нарушений развития у различных категорий детей (целевые группы), включая детей с ООП, в том числе детей с ОВЗ и детей-инвалидов; оказание им квалифицированной помощи в освоении Программы, их разностороннее развитие с учётом возрастных и индивидуальных особенностей, социальной адаптации.

КРР объединяет комплекс мер по психолого-педагогическому сопровождению — обучающихся, включающий — психолого-педагогическое обследование, проведение индивидуальных и групповых коррекционно- развивающих занятий, а также мониторинг динамики их развития. КРР в СПДС осуществляют педагоги, педагог-психолог, учитель - логопед и другие квалифицированные специалисты.

СПДС имеет право и возможность разработать программу КРР в соответствии с ФГОС ДО, которая может включать:

1. План диагностических и коррекционно-развивающих мероприятий;
2. Рабочие программы КРР с обучающимися различных целевых групп, имеющих различные ООП и стартовые условия освоения Программы.
3. Методический инструментарий для реализации — диагностических, коррекционно-развивающих и просветительских задач программы КРР.

Задачи КРР на уровне ДО:

1. Определение ООП обучающихся, в том числе с трудностями освоения Программы и социализации в СПДС;
2. Своевременное выявление обучающихся с трудностями социальной адаптации, обусловленными различными причинами;
3. Осуществление индивидуально ориентированной психолого-педагогической помощи обучающимся с учётом особенностей их психического и (или) физического развития, индивидуальных возможностей и потребностей (в соответствии с рекомендациями психолого-медико-педагогической комиссии или психолого - педагогического консилиума образовательной организации (далее — ППК));
4. Оказание родителям (законным представителям) обучающихся консультативной психолого-педагогической помощи по вопросам развития и воспитания детей дошкольного возраста;
5. Содействие поиску и отбору одаренных обучающихся, их творческому развитию;
6. Выявление детей с проблемами развития эмоциональной и интеллектуальной сферы;
7. Реализация комплекса индивидуально ориентированных мер по ослаблению, снижению или устранению отклонений в развитии и проблем поведения.

КРР организуется:

- по обоснованному запросу педагогов и родителей (законных представителей);
- на основании результатов психологической диагностики; на основании рекомендаций ППК.

КРР в СПДС реализуется в форме групповых и индивидуальных коррекционно-развивающих занятий. Выбор конкретной программы коррекционно - развивающих мероприятий, их количестве, форме организации, методов и технологий реализации определяется СПДС самостоятельно, исходя из возрастных особенностей и ООП обучающихся.

Содержание КРР для каждого обучающегося определяется с учётом его ООП на основе рекомендаций ППК СПДС.

В образовательной практике определяются нижеследующие категории целевых групп

обучающихся для оказания им адресной психологической помощи и включения их в программы психолого-педагогического сопровождения:

- 1) нормотипичные дети с нормативным кризисом развития;
- 2) обучающиеся с ООП:
 - с ОВЗ и (или) инвалидностью, получившие статус в порядке, установленном законодательством Российской Федерации;
 - обучающиеся по индивидуальному учебному плану (учебному расписанию) на основании медицинского заключения (дети, находящиеся под диспансерным наблюдением, в том числе часто болеющие дети); часто болеющие дети характеризуются повышенной заболеваемостью острыми респираторными инфекциями, которые не связаны с врожденными и наследственными состояниями, приводящими к большому количеству пропусков ребёнком в посещении СПДС;
 - обучающиеся, испытывающие трудности в освоении образовательных программ, развитии, социальной адаптации;
 - одаренные обучающиеся;
- 3) дети и (или) семьи, находящиеся в трудной жизненной ситуации, признанные таковыми в нормативно установленном порядке;
- 4) дети и (или) семьи, находящиеся в социально опасном положении (безнадзорные, беспризорные, склонные к бродяжничеству), признанные таковыми в нормативно установленном порядке;
- 5) обучающиеся «группы риска»: проявляющие комплекс выраженных факторов риска негативных проявлений (импульсивность, агрессивность, неустойчивая или крайне низкая (завышенная) самооценка, завышенный уровень притязаний).

КРР с обучающимися целевых групп в СПДС осуществляется в ходе всего образовательного процесса, во всех видах и формах деятельности, как в совместной деятельности детей в условиях дошкольной группы, так и в форме коррекционно-развивающих групповых (индивидуальных) занятий.

КРР строится дифференцированно в зависимости от имеющихся у обучающихся дисфункций и особенностей развития (в познавательной, речевой, эмоциональной, коммуникативной, регулятивной сферах) и должна предусматривать индивидуализацию психолого-педагогического сопровождения.

Содержание КРР на уровне СПДС.

Диагностическая работа включает:

- своевременное выявление детей, нуждающихся в психолого-педагогическом сопровождении;
- раннюю (с первых дней пребывания обучающегося в СПДС) диагностику отклонений в развитии и анализ причин трудностей социальной адаптации;
- комплексный сбор сведений об обучающемся на основании диагностической информации от специалистов разного профиля;
- определение уровня актуального и зоны ближайшего развития обучающегося с ОВЗ, с трудностями в обучении и социализации, выявление его резервных возможностей;
- изучение уровня общего развития обучающихся (с учётом особенностей нозологической группы), возможностей вербальной и невербальной коммуникации со сверстниками и взрослыми;
- изучение развития эмоционально-волевой сферы и личностных особенностей обучающихся;
- изучение индивидуальных образовательных и социально-коммуникативных потребностей обучающихся;
- изучение социальной ситуации развития и условий семейного воспитания ребёнка;
- изучение уровня адаптации и адаптивных возможностей обучающегося;

- изучение направленности детской одаренности;
- изучение, констатация в развитии ребёнка его интересов и склонностей, одаренности;
- мониторинг развития детей и предупреждение возникновения психолого-педагогических проблем в их развитии;
- выявление детей-мигрантов, имеющих трудности в обучении и социально - психологической адаптации, дифференциальная диагностика и оценка этнокультурной природы имеющихся трудностей;
- всестороннее психолого-педагогическое изучение личности ребёнка;
- выявление и изучение неблагоприятных факторов социальной среды и рисков образовательной среды;
- системный разносторонний контроль специалистов за уровнем и динамикой развития обучающегося, а также за созданием необходимых условий, соответствующих особым (индивидуальным) образовательным потребностям обучающегося.

КРР включает:

- выбор оптимальных для развития обучающегося коррекционно-развивающих программ (методик) психолого-педагогического сопровождения в соответствии с его особыми (индивидуальными) образовательными потребностями;
- организацию, разработку и проведение специалистами индивидуальных и групповых коррекционно-развивающих занятий, необходимых для преодоления нарушений поведения и развития, трудностей в освоении образовательной программы и социализации;
- коррекцию и развитие высших психических функций;
- развитие эмоционально-волевой и личностной сферы обучающегося и психологическую коррекцию его поведения;
- развитие коммуникативных способностей, социального и эмоционального интеллекта обучающихся, формирование их коммуникативной компетентности;
- коррекцию и развитие психомоторной сферы, координации и регуляции движений;
- создание условий, обеспечивающих развитие, обучение и воспитание детей с ярко выраженной познавательной направленностью, высоким уровнем умственного развития или иной направленностью одаренности;
- создание насыщенной РППС для разных видов деятельности;
- формирование инклюзивной образовательной среды, в том числе обеспечивающей включение детей иностранных граждан в российское образовательное пространство с сохранением культуры и идентичности, связанных с страной исхода (происхождения);
- оказание поддержки ребёнку в случаях неблагоприятных условий жизни, психотравмирующих обстоятельствах при условии — информирования соответствующих структур социальной защиты;
- преодоление педагогической запущенности в работе с обучающимся, стремление устранить неадекватные методы воспитания в семье во взаимодействии родителей (законных представителей) с детьми;
- помощь в устранении психотравмирующих ситуаций в жизни ребёнка.

Консультативная работа включает:

- разработку рекомендаций по основным направлениям работы с обучающимся с трудностями в обучении и социализации, единых для всех участников образовательных отношений;
- консультирование специалистами педагогов по выбору индивидуально ориентированных методов и приемов работы с обучающимся;
- консультативную помощь семье в вопросах выбора оптимальной стратегии воспитания и приемов КРР с ребёнком.

Информационно-просветительская работа предусматривает:

- различные формы просветительской деятельности (лекции, беседы, информационные стенды, печатные материалы, электронные ресурсы), направленные на разъяснение участникам образовательных отношений - обучающимся (в доступной для дошкольного возраста форме), их родителям (законным представителям), педагогам — вопросов, связанных с особенностями образовательного процесса и психолого-педагогического сопровождения обучающихся, в том числе с ОВЗ, трудностями в обучении и социализации;
- проведение тематических выступлений, онлайн-консультаций для педагогов и родителей (законных представителей) по разъяснению индивидуально - типологических особенностей различных категорий обучающихся, в том числе с ОВЗ, трудностями в обучении и социализации.

Реализация КРР с обучающимися с ОВЗ и детьми-инвалидами согласно нозологическим группам осуществляется в соответствии с Федеральной адаптированной образовательной программой дошкольного образования. КРР с обучающимися с ОВЗ и детьми-инвалидами должна:

- предусматривать предупреждение вторичных биологических и социальных отклонений в развитии, затрудняющих образование и социализацию обучающихся, коррекцию нарушений психического и физического развития средствами коррекционной педагогики, специальной психологии и медицины;
- формирование у обучающихся механизмов компенсации дефицитарных функций, не поддающихся коррекции, в том числе с использованием ассистивных технологий.

КРР с детьми, находящимися под диспансерным наблюдением, в том числе часто болеющие дети, имеет выраженную специфику. Детям, находящимся под диспансерным наблюдением, в том числе часто болеющим детям, свойственна быстрая утомляемость, длительный период восстановления после заболевания и (или) его обострения (не менее 4-х недель), специфические особенности межличностного взаимодействия и деятельности (ограниченность круга общения больного ребёнка, объективная зависимость от взрослых (родителей (законных представителей), педагогов), стремление постоянно получать от них помощь). Для детей, находящихся под диспансерным наблюдением, в том числе часто болеющих детей, старшего дошкольного возраста характерны изменения в отношении ведущего вида деятельности — сюжетно-ролевой игры, что оказывает негативное влияние на развитие его личности и эмоциональное благополучие. В итоге у ребёнка появляются сложности в освоении программы и социальной адаптации.

Направленность КРР с детьми, находящимися под диспансерным наблюдением, в том числе часто болеющими детьми на дошкольном уровне образования:

- коррекция (развитие) коммуникативной, личностной, эмоционально-волевой сфер, познавательных процессов;
- снижение тревожности;
- помощь в разрешении поведенческих проблем;
- создание условий для успешной социализации, оптимизация межличностного взаимодействия со взрослыми и сверстниками.

Включение часто болеющих детей в программу КРР, определение индивидуального маршрута — психолого-педагогического — сопровождения осуществляется на основании медицинского заключения и рекомендаций ИПК по результатам психологической и педагогической диагностики.

Направленность КРР с одаренными обучающимися на дошкольном уровне образования:

- определение вида одаренности, интеллектуальных и личностных особенностей детей, прогноз возможных проблем и потенциала развития.
- вовлечение родителей (законных представителей) в образовательный процесс и установление с ними отношений сотрудничества как обязательного условия поддержки и развития одаренного ребёнка, как в СПДС, так и в условиях семейного воспитания;
- создание атмосферы доброжелательности, заботы и уважения по отношению к ребёнку, обстановки, формирующей у ребёнка чувство собственной значимости, поощряющей проявление его индивидуальности;
- сохранение и поддержка индивидуальности ребёнка, развитие его индивидуальных

способностей и творческого потенциала как субъекта отношений с людьми, миром и самим собой;

- формирование коммуникативных навыков и развитие эмоциональной устойчивости;
- организация предметно-развивающей, обогащённой образовательной среды в условиях СПДС, благоприятную для развития различных видов способностей и одаренности.

Включение ребёнка в программу КРР, определение индивидуального маршрута психолого-педагогического сопровождения осуществляется на основе заключения ППК по результатам психологической и педагогической диагностики.

Направленность КРР с билингвальными обучающимися, детьми мигрантов, испытывающими трудности с пониманием государственного языка Российской Федерации на дошкольном уровне образования:

- развитие коммуникативных навыков, формирование чувствительности к сверстнику, его эмоциональному состоянию, намерениям и желаниям;
- формирование уверенного поведения и социальной успешности;
- коррекцию деструктивных эмоциональных состояний, возникающих вследствие попадания в новую языковую и культурную среду (тревога, неуверенность, агрессия);
- создание атмосферы доброжелательности, заботы и уважения по отношению к ребёнку.

Работу по социализации и языковой адаптации детей иностранных граждан, обучающихся в организациях, реализующих программы ДО в Российской Федерации, рекомендуется организовывать с учётом особенностей социальной ситуации каждого ребёнка персонально.

Психолого-педагогическое сопровождение детей данной целевой группы может осуществляться в контексте общей программы адаптации ребёнка к СПДС. В случаях выраженных проблем социализации, личностного развития и общей дезадаптации ребёнка, его включение в программу КРР может быть осуществлено на основе заключения ППК по результатам психологической диагностики или по запросу родителей (законных представителей) ребёнка.

К целевой группе обучающихся «группы риска» могут быть отнесены дети:

- имеющие проблемы с психологическим здоровьем;
- эмоциональные проблемы (повышенная возбудимость, апатия, раздражительность, тревога, появление фобий);
- поведенческие проблемы (грубость, агрессия, обман);
- проблемы неврологического характера (потеря аппетита);
- проблемы общения (стеснительность, замкнутость, излишняя чувствительность, выраженная нереализованная потребность в лидерстве);
- проблемы регуляторного характера (расстройство сна, быстрая утомляемость, навязчивые движения, двигательная расторможенность, снижение произвольности внимания).

Направленность КРР с обучающимися, имеющими девиации развития и поведения на дошкольном уровне образования:

- коррекция (развитие) — социально-коммуникативной, — личностной, эмоционально-волевой сферы;
- помощь в решении поведенческих проблем;
- формирование адекватных, социально-приемлемых способов поведения;
- развитие рефлексивных способностей;
- совершенствование способов саморегуляции.

Включение ребёнка из «группы риска» в программу КР, определение индивидуального маршрута — психолого-педагогического — сопровождения осуществляется на основе заключения ППК по результатам психологической диагностики или по обоснованному запросу педагога и (или) родителей (законных представителей).

Описание образовательной деятельности по профессиональной коррекции нарушений развития детей

Адаптированная образовательная программа для детей с ТНР на 2023-2024 у.г

V вид — дети с нарушениями речи. Коррекционно-развивающая работа в СПДС «Сказка» осуществляется с детьми с тяжёлыми нарушениями речи в группах комбинированной направленности с 4 до 7 лет.

Цель коррекционно-развивающей работы: Устранение общего недоразвития речи (ОНР) у детей дошкольного возраста с тяжёлыми нарушениями речи (ТНР).

Основные задачи коррекционного обучения:

1. Формировать полноценные произносительные навыки.
2. Развивать фонематическое восприятие, фонематические представления, доступных возрасту форм звукового анализа и синтеза.
3. Формировать лексико-грамматические средства языка.
4. Развивать самостоятельную фразовую речь.
5. Готовить к овладению элементарными навыками письма и чтения.
6. Формировать социальную адаптацию детей в коллективе;
7. Обеспечивать равные стартовые возможности при поступлении детей в массовую школу.
8. Взаимодействовать с семьями воспитанников для обеспечения полноценного, гармоничного развития детей, выработки компетентной позиции по отношению к собственному ребёнку.

Логопедическая работа с дошкольниками, имеющими речевые нарушения, строится на основе общедидактических требований: последовательности и систематичности логопедических занятий, сознательности и активности самих детей, доступности выбираемого материала и прочности отрабатываемых навыков и умений у детей.

Учитель-логопед выделяет 3 основных этапа работы с детьми: подготовительный, основной, заключительный.

Проводятся занятия по направлениям:

1. Коррекция звукопроизношения;
2. Развитие фонематического слуха;
3. Активизация и обогащение лексического строя речи;
4. Развитие грамматического строя связной речи;
5. Развитие психологической базы речи.

Реализация коррекционных задач воспитателем в средней группе

Вид деятельности	Коррекционные задачи.
Ознакомление с окружающим миром и развитие речи	формирование и обогащение лексики, первоначальных представлений об окружающем мире, развитие умений описывать предмет и явления окружающего мира, формирование и развитие логического мышления
Развитие речи	закрепление навыков словообразования и словоизменения, формирование диалогической речи, развитие навыков коммуникативной стороны речи, развитие фонематического слуха
Конструирование	развитие мелкой моторики, развитие внимания, памяти, мышления, обогащение лексики, формирование коммуникативной стороны речи
Изобразительная деятельность	развитие мелкой моторики, формирование и развитие зрительно-пространственного восприятия, формирование и развитие сенсорного восприятия, развитие умения отображать свои действия в речи

Реализация коррекционных задач воспитателем в старшей и подготовительной группе

Вид деятельности	Коррекционные задачи.
Ознакомление с окружающим миром и развитие речи	Обогащение лексики, углубление и расширение реалистических представлений об окружающем мире, развитие связной речи с опорой на личный опыт ребенка, развитие и активизация основных психических процессов
Развитие речи	Развитие лексико-грамматической стороны речи, развитие умения самостоятельно высказываться, развитие диалогической, монологической речи, создание оптимальных условий для реализации коммуникативной стороны речи детей.
Конструирование	Развитие: мелкой моторики; внимание, памяти, мышления, обогащение и активизации словарного запаса, развитие коммуникативной стороны речи
Изобразительная деятельность	Развитие: - мелкой моторики; зрительно-пространственного восприятия; внимания, мышления; сенсорного восприятия; умения отображать свои действия в речи

а) Специальные условия для получения образования детей с ограниченными возможностями здоровья.

Создание условий для получения образования детьми с учетом их психофизических особенностей. В СПДС созданы условия, гарантирующие возможность:

1. Обеспечение дифференцированных условий (оптимальный режим учебных нагрузок). Обеспечение психолого-педагогической условий (коррекционная направленность образовательного процесса; учёт индивидуальных особенностей ребёнка на адекватной возрастной форме работы с детьми - игровой деятельности, соблюдение комфортного психоэмоционального режима; использование современных педагогических технологий, в том числе информационных, компьютерных для оптимизации образовательного процесса, повышения его эффективности;
2. Обеспечение специализированных условий (выдвижение комплекса специальных задач обучения, ориентированных на воспитанников с ОНР; введение в содержание обучения специальных разделов, направленных на решение задач развития ребёнка, отсутствующих в содержании образования нормально развивающегося сверстника; использование специальных методов, приёмов, средств обучения, специализированных образовательных и коррекционных программ, ориентированных на особые образовательные потребности детей; дифференцированное и индивидуализированное обучение с учётом специфики нарушения развития ребёнка; комплексное воздействие на обучающегося, осуществляемое на индивидуальных и групповых коррекционных занятиях);
3. Обеспечение здоровьесберегающих условий (оздоровительный и охранительный режим, укрепление физического и психического здоровья, профилактика физических, умственных и психологических перегрузок воспитанников, соблюдение санитарно - гигиенических правил и норм);
4. Обеспечение участия всех детей с ОНР, независимо от степени выраженности нарушений их развития. Вместе с нормально развивающимися детьми в проведении воспитательных, культурно - развлекательных, спортивно - оздоровительных и иных досуговых мероприятий;
5. развитие системы обучения и воспитания детей, имеющих сложные нарушения психического и (или) физического развития.

Для коррекционно-развивающей работы в СПДС созданы все условия: дети находятся в отдельных групповых помещениях, развивающая среда которых соответствует специфике коррекционной работы.

Работа с детьми в логопедической группе основана на взаимосвязи специалистов СПДС и учителем - логопедом;

Работа с родителями:

индивидуальные и тематические консультации, беседы; показ открытых занятий; подбор и знакомство со специальной литературой по заявленной тематике; лекции-выступления на родительских собраниях; систематический контроль над поставленными звуками; итоговый концерт-конкурс чтецов.

Работа с воспитателем

индивидуальные и тематические консультации; открытые занятия; подбор и распространение специальной педагогической литературы; проведение лекций и бесед на педагогических советах; разработка индивидуальных программ для развития ребёнка; рекомендации по развитию фонематического слуха, навыки звукового анализа и синтеза; занятия по заданию логопеда на закрепление речевого материала; упражнения по развитию внимания, понятий, логического мышления.

Работа с музыкальным руководителем

упражнения: воспитывающие темы и ритм речи; на развитие дыхания и голоса; артикуляционного аппарата; досуги; согласование сценариев праздников, развлечений; театрализация: внятное произнесения слов.

Работа с психологом

совместное обсуждение результатов психологических исследований; консультации, беседы: поиск подхода к детям.

ПЕРСПЕКТИВНЫЙ ПЛАН

	I период (сентябрь, октябрь, ноябрь)	II период (декабрь, январь, февраль)	III период (март, апрель, май)
Развитие общих речевых навыков	Нормализация артикуляционной моторики. Нормализация физиологического и речевого дыхания. Нормализация голоса (сила, высота). Нормализация просодики (темп, тембр, пауза, ударность)	Работа над дыханием, голосом, темпом и ритмом речи. Знакомство с различными видами интонации: повествовательной, вопросительной, восклицательной.	Речевое дыхание. Темп и ритм речи. Интонационная выразительность речи.
Произносительная сторона	Развитие артикуляционного аппарата, подготовка к постановке звуков (проведение общей и специальной артикуляционной гимнастики). Развитие фонематического слуха.	Продолжение работы по постановке неправильно произносимых и отсутствующих в речи звуков. Автоматизация и дифференциация поставленных звуков.	Постановка неправильно произносимых отсутствующих звуков речи детей Автоматизация дифференциация поставленных звуков.

<p>Слоговая структура и звуконаполняемость слов</p>	<p>Учить детей: различать на слух длинное и короткое слово; передавать ритмический рисунок слова; запоминать и воспроизводить слоговый ряд из легких правильно произносимых звуков, меняя ударение и интонацию: <i>на ' -на-на, на-на' - на;</i> запоминать и воспроизводить слоговой ряд из разных гласных и одинаковых согласных звуков: <i>на-по-пу;</i> запоминать и воспроизводить слоговый ряд из разных согласных и одинаковых гласных звуков: <i>ки-та-ма;</i> воспроизводить слоги со стечением согласных: <i>то-кто, та-пта;</i></p>	<p>Двухсложные слова со стечением согласных. Трехсложные слова со стечением согласных. Заучивание предложений и коротких текстов.</p>	<p>Двухсложные трехсложные слова с стечением согласных. Двухсложные трехсложные слова двумя стечениями: согласных. Слова сложной слоговой структуры. Употребление их в предложениях и текстах.</p>
<p>Развитие фонематического восприятия, звукового анализа</p>	<p>Развитие слухового внимания на материале неречевых звуков. Гласные звуки: у, а, и, о, Согласные звуки: п, т, и. Анализ звуковых сочетаний из 2-3 гласных звуков (а>, уа, оу). Различение на слух гласных и согласных звуков. Выделение первого ударного звука в слове. Выделение изученных гласных звуков из слова (начало, конец, середина).</p>	<p>Гласные звуки: <i>ы, и - ы</i> ; Согласные звуки: <i>н, б, ф, г, к, х, х' 2-к, -х, м - Ну в- ф, д-п ь</i> Различать на слух твердые и мягкие согласные. Учить: выделять звук в ряду других звуков; слог с заданным звуком в ряду других слогов; определять наличие звука в слове, гласный в начале слова в позиции под ударением и начальный согласный. определять порядок и количество звуков в ряду; определять гласный в прямом слоге и в односложных словах, делить слова</p>	<p>Согласные звуки: с, с з 3*,С -3 Ц, Ж, Шу Ж~Ш, ч,щ. Закрепление навык: анализа и синтеза: односложных слов.</p>

		на слоги, ввести понятие «слово», «слог, как часть слова».	
Лексика	Расширение и уточнение словаря по темам: «Давайте дружить», «Я шагаю в детский сад», «В мире игрушек», «Лес полон сказок и чудес: деревья», «Человек. Части тела.», «Золотая осень. До свидания птицы», «Овощи», «Фруктово – ягодный урожай», «Мой гардероб: одежда, головные уборы», «В магазине обуви», «В гостях у поздней осени», «Дом в котором я живу. Мебель».	«Расширение и уточнение словаря по темам: Здоровое питание», «Зимушка – зима», «Покормите птиц зимой», «Новогодний калейдоскоп», «Неделя Рождественских встреч», «На деревенском дворе», «Птичий двор», «Зимовье зверей», «Все работы хороши, выбирай на вкус: профессии», «Мы по городу шагаем. Наша страна Россия», «День защитника Отечества»	Расширение и уточнение словаря по темам: «Международный женский день», «Моя дружная семья», «Наши помощники: бытовые приборы», «Весна – красна», «Путешествия на транспорте», «Космическое путешествие», «Быть здоровыми хотим», «Подводное царство», «Весёлый зоопарк. Животные жарких стран и севера», «День победы», «Мир цветов и насекомых», «В гостях у сказки».
Грамматический строй речи	Практическое употребление: глаголов единственного и множественного числа и согласование их с существительными; существительных стоящих в именительном падеже, множественном числе; количественных числительных «один» и «одна» и согласовании их с существительными; существительных с уменьшительно - ласкательным суффиксом; существительных мужского и женского рода с притяжательным и местоимениями мой, моя, мои; глаголов прошедшего времени единственного числа и	Формирование умения различать оттеночные значения приставок в глаголах: <i>у-, при-, от-, под-, на-, за-, пере-</i> (<i>летает, ходит, бегает</i>). Глаголы совершенного и несовершенного вида в практических упражнениях (<i>строил — построил, варил — сварил</i> и др.). Образование относительных; прилагательных Прилагательные с уменьшительным значением (суффиксы <i>-оньк-, -еньк-</i>). Имена прилагательные с противоположным ¹ значением (антонимы). Притяжательные имена прилагательные. Согласование имен прилагательных с именами	прилагательных с именами существительными в роде, числе, падеже (добавляются творительный и предложный падежи). Понимание и активное употреблений практических упражнений конструкций с предлогами и, к, от, за (куда? где? за чем?).

	<p>согласование их с существительными мужского и женского рода; существительных единственного числа, винительного падежа; существительных единственного числа, родительного падежа; приставочных глаголов; глаголов имеющие разные приставки и общую основу</p>	<p>существительным и в роде, числе, падеже именительный, родительный, дательный, винительный падежи). Практические упражнения в понимании и активном употреблении предлогов <i>под, над</i> (куда? где?); <i>с, со</i> из (откуда?); из (из чего? сделан предмет); с (с чем? с кем?). Окончание - <i>ах</i> ; в словосочетаниях существительных множественного числа в !предложном падеже с , предлогами <i>на, о</i> (на санках, о зайчатах). Личные местоимения <i>с</i> , предлогом - <i>у меня, у него</i> и др. Согласование имен существительных именами числительными , (один, одна, два, две, три, четыре, пять).</p>	
<p>Развитие связной речи</p>	<p>Учить составлять простые предложения: по картинке демонстрации действий и по вопросам. Объединять простые предложения в короткие рассказы. Обучать умению задавать вопросы и отвечать на вопросы полным ответом. Составлять рассказ описание по схеме.</p>	<p>Выполнение заданий, требующих понимания признаков предмета (цвет, размер, форма). Речевое обозначение выполненных заданий. Совершенствование разговорной речи, умения вести несложный диалог (самостоятельно задавать вопросы: куда? где?). <u>Овладение элементарными</u> формами описательной речи, обучение детей умению сравнивать два предмета одной</p>	<p>Дальнейшее развитие диалогической речи, проведение более сложных диалогов с использованием вопросов: <i>с кем? с чем? где? Куда? откуда? когда? почему? зачем?</i> Расширение рассказов-описаний предмета, описание ситуации и сюжетной картинке. Сравнение двух, трех, четырех предметов по их признакам и действиям. Учить рассказывать стихи, загадки, диалоги,</p>

		<p>родовой группы, разных родовых групп. Заучивание стихов, диалогов, коротких рассказов.</p> <p>Проведение бесед по сюжетным картинкам, формирование умения объединять отдельные высказывания в связное сообщение.</p> <p>Обучение умению составлять рассказ по сериям сюжетных картинок. Дальнейшее обучение пересказу с использованием вопросов логопеда, картин и плана рассказа.</p> <p>Драматизация стихов, диалогов, коротких сказок, рассказ</p>	<p>соблюдая интонационно-смысловую выразительность.</p> <p>Составлять рассказ по сериям сюжетных картинок по заданиям:</p> <ul style="list-style-type: none"> • вставить пропущенное звено; • по цепочке. <p>Составление рассказов из деформированного текста в три-четыре предложения (нарушена последовательность событий).</p> <p>Пересказ сказок, рассказов по данному плану, по цепочке, с изменением лица.</p> <p>Первые шаги в обучении детей творческому рассказыванию (придумывание начала и конца рассказа) — с детьми, имеющими довольно высокий уровень развития связной речи.</p>
Развитие мелкой моторики	<p>Обводки, раскрашивание по трафаретам.</p> <p>Составление фигур из счетных палочек.</p> <p>Работа с бусами, шнуровкой и мелкой мозаикой.</p>	<p>Развитие пальчиковой моторики.</p> <p>Развитие конструктивного праксиса.</p> <p>Обводка и штриховка фигур.</p> <p>Усложнение работы с карандашом: обводка по контуру, штриховка, работа с карандашом по клеткам в тетради.</p>	<p>Развитие пальчиковой моторики (упражнения для пальцев).</p> <p>Развитие конструктивного праксиса.</p> <p>Обводка и штриховка фигур</p>
Работа с родителями	<p>Анкетирование родителей.</p> <p>Консультация. Тема: «Развитие дыхания и мелкой моторики».</p> <p>Участие в родительском собрании. План совместной работы с родителями.</p>	<p>Консультации. Мастер класс.</p>	<p>Анкетирование. Консультации.</p>

	Тренинг «Развитие артикуляционной моторики».		
Работа со специалистами	Консультации. Ознакомление с результатами логопедического обследования. Разработка плана совместной работы на I период.	Консультации. Ознакомление с результатами логопедического обследования. Разработка плана совместной работы на II период	Консультации. Ознакомление с результатами логопедического обследования. Разработка плана совместной работы на III период. Анализ результатов работы за год.

б) Механизмы адаптации Программы для детей ОВЗ.

Коррекция речевого развития детей проводится в соответствии с адаптированной образовательной программой дошкольного образования для детей с ограниченными возможностями здоровья (ТНР), разработанной на основе примерной программы автора И.В. Нищевой «Система коррекционной работы по преодолению общего недоразвития речи» для детей средней, старшей и подготовительной логопедической групп. Программа предназначена для работы с детьми, имеющими II - III уровень речевого развития с нормальным слухом и интеллектом.

в) Использование специальных методических пособий и дидактических материалов.

Методические пособия и дидактический материал

Развитие речевого дыхания.

Наборы бабочек, снежинок, самолетов, султанчиков, вертушек, воздушные шары, мыльные пузыри, Игры: «Загони мяч в ворота», «Клоуны». Карточка игр на развитие речевого дыхания.

Развитие подвижности артикуляционного аппарата.

Альбом упражнений артикуляционной гимнастики, книжки с образными картинками. «Сказки веселого язычка»

Автоматизация и дифференциация звуков.

Наборы предметных картинок для автоматизации и дифференциации звуков в словах. Наборы сюжетных картинок для закрепления звуков в предложениях и рассказах. Наборы серий картинок для закрепления правильного звукопроизношения в связной речи. Тексты для пересказа, насыщенные определенным звуком (звуками) для дифференциации в произношении. Настольные дидактические игры (домино, лото) на автоматизацию определенного звука, группы звуков, на дифференциацию звуков. Альбомы, карточки с текстами речевого материала: потешки, тексты для заучивания и пересказа, загадки, стихи, чистоговорки. Дидактический материал по исправлению недостатков произношения у дошкольников (Е.С.Болынакова, Т.Туманова, Н.В. Нищева и др.). Альбомы с иллюстрациями на автоматизацию звуков (Н.И. Соколенко, Н. Новоторцева и др.).

Развитие фонематического слуха и восприятия.

Звуковые линейки для формирования понятия звуковой ряд, счета звуков, определения их последовательности. Карточки «Определи место звука»: три клетки — начало, середина, конец слова. Карточки — символы гласных и согласных звуков. Предметные картинки для выделения звука из слова (в разных позициях). Сигналы обратной связи для упражнений на дифференциацию понятий: гласный — согласный звук; согласный звонкий — согласный глухой; согласный твердый — согласный мягкий. Дидактический материал и игры наделение слов на слоги. Демонстрационный и раздаточный материал

для составления звукослоговой схемы слов. Дидактические игры на выделение звука из состава слова типа «Цепочка», «Бусы», «Собери цветок», «Чудо-дерево», «Поезд», «Поймай рыбку» и др. Наборы картинок для закрепления в предложениях слов сложной слоговой структуры.

<i>Дидактический материал для фронтальных занятий по грамоте.</i>	
1	Магнитная азбука
2	Схемы для анализа предложений
3	Наборы предметных картинок для деления слов на слоги
4	Касса букв и слогов
5	Простые карандаши, ручки для «печатания» букв, слогов, слов, предложений
6	Настенные пособия «Азбука», «Буквы», «Город звуков».
7	Папка 1. Буквы: А, О, У, Э.
8	Папка 2. Буквы: Е, Е, Ю, Я.
9	Папка 3. Буквы: И, Ы.
10	Папка 4. Буквы: Ц, Б.
11	Папка 5. Буквы: Т, Д.
12	Папка 6. Буквы: В, Ф.
13	Папка 7. Буквы: С, З, Ц.
14	Папка 8. Буквы: Ш, Ж, Ч, Щ.
15	Папка 9. Буквы: Й, Л, М, Н, Р.
16	Папка 10. Буквы: Г, К, Х, Ъ, Ь.
17	Папка 11. Гласные звуки.
18	Папка 12. Согласные звуки
Работа над словарем	
Предметные картинки на лексические темы:	
1	«Мебель»
2	«Продукты питания»
3	«Посуда»
4	«Профессии»
5	«Деревья»
6	«Времена года»
7	«Домашние и дикие птицы»
8	«Одежда, обувь, головные уборы»
9	«Домашние и дикие животные»
10	«Новый год»
11	«Осень»
12	«Зима»
13	«Весна»
14	«Лето»
15	«Морские обитатели»
16	«Животные Арктики и Антарктики»
17	«Земноводные »
18	«Транспорт»
19	«Фрукты, овощи»
20	«Цветы»
21	«Деревья и кустарника»
22	«Предметные картинки на подбор антонимов»
23	«Многозначные слова»
24	«Один - много»
25	«Большой - маленький»
26	«Узнай по силуэту»

Грамматический строй речи	
1	Схемы предлогов
2	Пособия на составления предложений
3	Деформированные тексты
4	Игра «Буквы, слоги, слова»
5	Пособия на согласование частей речи
Развитие связной речи	
1	Серия сюжетных картинок
2	Сюжетные картинки
3	Предметные картинки для составления сравнительных и описательных рассказов.
Развитие мелкой моторики (личные или изготовленные самостоятельно учителем-логопедом)	
1	Бусы
2	Шнуровки
3	Счётные палочки
4	Разноцветные прищепки
5	Массажные мячики, мячи-ежи, эспандер, тренажер для массажа пальцев и ладоней рук
6	Графареты для штриховки (на все лексические темы)
7	Цветные карандаши
Развитие речевого дыхания.	
1	Наборы бабочек, снежинок, самолетов, султанчиков, вертушек.
2	Воздушные шары, мыльные пузыри, трубочки, ватные шарики, теннисные мячики, перышки.
3	Игры: «Загони мяч в ворота», «Сдуй снежинку с варежки», «Буря в коробке»
Развитие восприятия (цвет, форма, величина).	
1	Парные картинки
2	Ленты, веревки, шнурки, нитки, карандаши, полоски разной длины.
3	Счетные палочки для выкладывания фигур.
4	Дидактические игры
Развитие ориентировки во времени.	
1	Картины-пейзажи разных времен года.
2	Режим дня в картинках: утро, день, вечер, ночь.
3	Набор картинок с изображением различных действий людей (детей) и природных явлений в разные времена года, части суток.
Развитие мышления, зрительного внимания, памяти.	
1	Разрезные картинки различной конфигурации (2, 3,4 и более частей); сборные картинки - пазлы.
2	Разборные игрушки: матрешки, пирамидка
3	«Чудесный мешочек».
	«Зашумленные» картинки.
4	Игры: «Исключение четвертого лишнего», «Чего недостает?», «Что не дорисовал художник? », «Чем похожи, чем отличаются? », «Найди фрагменты картинки,
5	Классификаторы для выполнения заданий на классификацию, обобщение.
6	Набор картинок «Нелепицы».
Учебные издания	
1	Грибова О.Е. Технология организации логопедического обследования. М, Айрис- пресс, 2007 г.
2	Диагностика нарушений речи у детей и организация логопедической работы в условиях дошкольного образовательного учреждения. Санкт-Петербург, Детство- пресс, 2002 г.
3	Коноваленко В.В., Коноваленко С.В. Экспресс-обследование звукопроизношения у детей дошкольного возраста. М., 1999 г.
4	Коноваленко В.В., Коноваленко С.В. Экспресс-обследование фонематического слуха и готовности к звуковому анализу у детей дошкольного возраста. М., 1999 г

5	Бунеев Р. П. По дороге к азбуке. М., 2003г
6	Зуева Л.С. Занимательные упражнения по развитию речи. М., 2000г.
7	Коноваленко. В.В. Коррекция произношения звуков: й, г, к, х. М., 1999г.
8	Мусова И. И. Логопедические чистоговорки. М., 1999г.
9	Лопухина. И. Логопедия. Звуки, буквы и слова. С.- П., 1998г.
10	Лопухина И. Логопедия. Упражнения для развития речи. С К, 1999г.
11	Кнушевицкая Н.А. «Стихи, загадки, игры по лексическим темам», Спб, «Детство- Пресс», 2014 г.
12	Перегудова Т.С., Османова Г.А. «Вводим звуки в речь». Карточка заданий, звуки С,З,Ц, Спб, «Каро», 2007 г.
13	«Лето»
14	«Морские обитатели»
15	«Животные Арктики и Антарктики»
16	«Земноводные»
17	«Транспорт»
18	«Фрукты, овощи»
19	«Цветы»
20	«Деревья и кустарники»
21	«Предметные картинки на подбор антонимов»
22	«Многозначные слова»
23	«Один-много»
24	«Большой-маленький»
25	«Узнай по силуэту»

г) Проведение групповых и индивидуальных коррекционных занятий.

Групповые занятия для детей 4-5 лет с ОНР приоритетно ориентированы на формирование лексико – грамматических средств языка и развитие связной речи. Проводятся 2 раза в неделю продолжительностью 20 минут.

Индивидуальные и подгрупповые занятия по формированию произносительной стороны речи 2 – 3 раза в неделю по 15 минут.

Групповые занятия для детей 5-6 лет с ОНР по формированию лексико – грамматических средств языка и развитию связной речи проводятся 2 раза в неделю и 1 занятие по совершенствованию фонетико–фонетической стороны речи и подготовка к обучению грамоте продолжительностью 25 минут.

Индивидуальные и подгрупповые занятия 2-3 раза в неделю продолжительностью 15 минут.

Групповые занятия для детей 6-7 лет с ОНР по формированию лексико – грамматических средств языка и развитию связной речи проводятся 2 раза в неделю и 1 занятие по совершенствованию фонетико–фонетической стороны речи и подготовка к обучению грамоте продолжительностью 30 минут.

Индивидуальные и подгрупповые занятия 2-3 раза в неделю продолжительностью 15 - 20 минут.

Индивидуальные занятия составляют существенную часть работы логопеда в течение каждого рабочего дня в целом. Они направлены на осуществление коррекции индивидуальных речевых недостатков и иных недостатков психофизического развития воспитанников, создающие определённые трудности в овладении программой. Учёт индивидуальных занятий фиксируется в журнале посещения занятий с детьми.

План логокоррекционной работы с детьми составляется логопедом на основе анализа речевой карты ребёнка с ОНР (сентябрь) и корректируется после промежуточного обследования (январь). В индивидуальном плане отражены направления коррекционной работы которые позволяют устранить выявленные в ходе логопедического обследования нарушения речевой деятельности и пробелы в знаниях, умениях, навыках ребёнка с ОНР.

Это позволяет повысить эффективность занятий и осуществлять личноно – ориентированный подход в воспитании.

Формы коррекционной работы учителя - логопеда с детьми

№	Содержание коррекционной работы	Формы коррекционной работы	Периодичность проведения
1	Развитие речи	Фронтально, по подгруппам	По расписанию
		индивидуально	2 – 3 раза в неделю
2	Дыхательная гимнастика	индивидуально	ежедневно
3	Артикуляционная гимнастика	индивидуально	ежедневно
4	Преодоление фонематических нарушений	по мини-подгруппам	По расписанию
		индивидуально	2-3 раза в неделю
5	Развитие мелкой моторики	по мини-подгруппам	2-3 раза в неделю
		индивидуально	ежедневно
6	Коррекция звукопроизношения	индивидуально	2-3 раза в неделю

Формы занятий	Методы работы	Разделы программы по РР
Индивидуальные Подгрупповые Фронтальные	обучающие и дидактические игры и упражнения фонетическая ритмика артикуляционные упражнения массаж органов артикуляционного аппарата пальчиковая гимнастика	Звуковая культура речи Развитие и обогащение словаря Коррекция речи Развитие связной речи Формирование грамматического строя речи

2.5. ЧАСТЬ ФОРМИРУЕМАЯ УЧАСТНИКАМИ ОБРАЗОВАТЕЛЬНЫХ ОТНОШЕНИЙ

2.5.1. Специфика национальных, социокультурных и иных условий, в которых осуществляется образовательная деятельность

Реализация регионального компонента осуществляется через парциальную программу «Я живу на Самарской земле» авторы О.В. Дыбина, С.Е. Анфисова, А.Ю. Кузина и др. Проблема ознакомления дошкольников с родным краем продиктована потребностью российского общества в гражданском самоопределении, сохранении непрерывности традиций отечественной культуры и преемственности поколений.

Демографические:

Эта программа знакомит с историей и природой родного края, достопримечательностями. Педагоги в своей работе используют материалы из опыта работы районных методических служб дошкольных образовательных учреждений, педагогов СПДС «Ты, Хрящёвка, ты, наша Родина». Работают над проектами «Моя малая Родина».

Климатические:

При планировании образовательного процесса во всех возрастных группах внесены коррективы в физкультурно-оздоровительную работу. Учитывая благоприятные климатические и природные особенности региона, два раза организованная образовательная деятельность по физическому развитию проводится в зале и один раз - на воздухе (в теплый период).

Прогулки в холодный период проводятся в соответствии с требованиями СанПиН и режимом (2 раза в день по 4 часа). В условиях холодной зимы, когда световой день уменьшается до 7 часов, количество прогулок и совместной деятельности взрослого и детей, осуществляемой на улице во вторую половину дня, сводится к минимуму. Температурный режим: при твоздуха ниже - 15°C и скорости ветра более 7м/с прогулка сокращается до минимума. Прогулка не проводится при 1°воздуха ниже -15° и скорости ветра более 15м/с для детей до 4-х лет; для детей 5-7 лет при твоздуха ниже -20° и скорости ветра более 15м/с.

Одежда детей должна соответствовать погодным условиям. Проводится работа с родителями: на зимних прогулках детям удобнее в утепленных куртках и штанах спортивного фасона, чем в тяжелых шубах (для занятий по физическому развитию и игре в подвижные, народные игры на прогулке).

Социальные:

Наше дошкольное учреждение имеет благоприятное социально-культурное и образовательное окружение. Достичь положительных результатов по воспитанию детей дошкольного возраста было бы невозможно без взаимодействия с социумом. Развитие социальных связей детского сада с учреждениями даёт дополнительный импульс для духовного развития и обогащения личности ребёнка с дошкольного детства, совершенствует конструктивные взаимоотношения с родителями. Обогащению эмоциональных впечатлений, эстетическому и познавательному развитию детей, способствует взаимодействие СПДС с:

- детской библиотекой (для дошкольников систематически организуются тематические выставки, экскурсии, литературные встречи);
- с домом культурой «Современник» (фестивали детского творчества участие в концертных программах; культурно-развлекательных мероприятиях);
- с театрами города Тольятти;
- ГИБДД Ставропольского района с. Хрящёвка (информационные мероприятия по профилактике ДТП; участие детей в конкурсах, тематических выставках; экскурсии, тематические встречи с детьми и родителями).

2.5.2. Направления, выбранные участниками образовательных отношений из числа парциальных и иных программ

Направление развития	Программа	Автор	Выход дан	Рецензия	Краткая характеристика
Художественно-эстетическое развитие	Программа «Театр – творчество - дети»	Н.Ф. Сорокиной, Л.Г. Миланович.	М «Просвещение»	К.п.н, доцент Е.В. Пчелинцева	<p>Программа ориентирована на всестороннее развитие личности ребенка, его неповторимой индивидуальности. В программе впервые систематизированы средства и методы театрально-игровой деятельности, обосновано распределение их в соответствии с психолого-педагогическими особенностями этапов дошкольного детства. Впервые научно обосновано поэтапное использование отдельных видов детской творческой деятельности (песенной, танцевальной, игровой, импровизации на детских музыкальных инструментах) в процессе театрального воплощения.</p> <p>Программа состоит из четырех разделов, соответствующих возрастным периодам дошкольного детства (от 3 до 4 лет; от 4 до 5; от 5 до 6; от 6 до 7).</p> <p>В программе выделено два типа задач. Первый тип — это воспитательные задачи, которые направлены на развитие эмоциональности, интеллекта, а также коммуникативных особенностей ребенка средствами детского театра.</p> <p>Второй тип — это образовательные задачи, которые связаны непосредственно с развитием артистизма и навыков сценических воплощений, необходимых для участия в детском театре. Организация театральной деятельности в дошкольном учреждении. Театральные занятия в детском саду проводятся 1 раз в неделю.</p>
Патриотическое	Программа «Я живу на Самарской Земле»	Дыбина О.В., Анфисова С.Е., Кузина А.Ю., Ошкина А.А., Сидякина Е.А	Ульяновск: Издатель Качалин Александр Васильевич, 2014г	д.п.н, профессор, Л.М.Захарова	<p>Программа патриотического воспитания дошкольников «Я живу на Самарской земле» - это реализация регионального компонента «патриотическое воспитание» части, формируемой участниками образовательных отношений.</p> <p>Целью программы является формирование дошкольников основ патриотизма в процессе военно-патриотического воспитания, гражданского воспитания, историко-краеведческого воспитания, духовно- нравственного воспитания.</p> <p>Задачи программы направлены на: формирование у дошкольников начальных представлений о родном крае, его особенностях, истории и культуре, знаменитых людях Самарской области; развитие у дошкольников положительных чувств к родному краю, гордости за достижения родного края, способствующих возникновению чувств любви к Родине; ознакомление дошкольников с системой общечеловеческих норм, правил и</p>

				<p>требований к поведению личности в современном мире. Программа охватывает две возрастные группы: старшую группу (5-6 лет) и подготовительную к школе группу (6-7 лет). Воспитательно-образовательный процесс строится с учетом контингента воспитанников, их индивидуальных и возрастных особенностей, социального заказа родителей.</p> <p>Тематический принцип построения образовательного Программа состоит из 4 разделов: Раздел I. «Юный защитник Отечества» (военно-патриотическое воспитание).</p> <p>Раздел II. «Юный гражданин» (гражданское воспитание).</p> <p>Раздел III. «Юный краевед» (историко-краеведческое воспитание).</p> <p>Раздел IV. «Юный этнограф» (духовно-нравственное воспитание). Каждый раздел имеет свою теоретико-методологическую и психолого-педагогическую основы.</p> <p>В программе представлено содержание каждого раздела, пути реализации программного содержания, содержание развивающей предметно-пространственной среды для реализации программы, рекомендованное методическое обеспечение.</p>
--	--	--	--	--

2.5.3. Комплексно – тематическое планирование и сложившиеся традиции Организации/Группы, план воспитательной работы

Традиционные события, праздники, мероприятия СПДС «Сказка» представляют собой годовой цикл мероприятий, проводимых в различных формах, направленных на реализацию Программы в основной (холодный) период (с 1 сентября по 31 мая), а также в период летней оздоровительной кампании (с 1 июня по 31 августа). В основе лежит комплексно-тематическое планирование воспитательно-образовательной работы в ОУ.

Цель: построение воспитательно-образовательного процесса, направленного на обеспечение единства воспитательных, развивающих и обучающих целей и задач, с учетом интеграции на необходимом и достаточном материале, максимально приближаясь к разумному «минимуму» с учетом контингента воспитанников, их индивидуальных и возрастных особенностей, социального заказа родителей. Организационной основой реализации комплексно-тематического принципа построения программы являются примерные темы (праздники, события, проекты), которые ориентированы на все направления развития ребенка дошкольного возраста (с приоритетным использованием метода проектной деятельности) и посвящены различным сторонам человеческого бытия, а также вызывают личностный интерес детей к:

- явлениям нравственной жизни ребенка;
- окружающей природе;
- миру искусства и литературы;
- традиционным для семьи, общества и государства праздничным событиям;
- событиям, формирующим чувство гражданской принадлежности ребенка;
- сезонным явлениям;
- народной культуре и традициям.

Тематический принцип построения образовательного процесса позволил отразить региональные и культурные компоненты, учитывать приоритетные направления дошкольного учреждения.

Введение схожих тем в различных возрастных группах обеспечивает достижение единства образовательных целей и преемственности в детском развитии на протяжении всего дошкольного возраста, органичное развитие детей в соответствии с их индивидуальными возможностями и интересами.

Одной теме уделяется не менее одной недели. Тема отражается в подборе материалов, находящихся в группе и уголках развития. Для каждой возрастной группы дано комплексно-тематическое планирование, которое рассматривается как примерное.

Педагоги вправе по своему усмотрению частично или полностью менять темы или названия тем, содержание работы, временной период в соответствии с особенностями своей возрастной группы, другими значимыми событиями. Формы подготовки и реализации тем носят интегративный характер, то есть позволяют решать задачи психолого-педагогической работы нескольких образовательных областей.

Календарно – тематическое планирование

Месяц	Неделя	1 младшая группа «Теремок»	II младшая группа «Пчёлки»	Средняя группа «Смешарики»	Старшая группа «Фиксики»	Подготовит к школе группа «Светлячки»
СЕНТЯБРЬ	1 неделя	Давайте познакомимся!	Давайте дружить!	Давайте дружить!	До, свидание лето! День Знаний!	День Знаний! Школа. Библиотека.
	2 неделя	Я и моя группа!	Я шагаю в детский сад.	Я шагаю в детский сад.	Что такое хорошо и что такое плохо	Что такое хорошо и что такое плохо
	3 неделя	Наши любимые игрушки	В мире игрушек	В мире игрушек	В мире игрушек История игрушек.	В мире игрушек История игрушек.
	4 неделя	День осенний на дворе	Лес полон сказок и чудес	Лес полон сказок и чудес: деревья	Лес полон сказок и чудес: Деревья грибы	Лес в жизни человека: деревья, грибы, правила поведения в лесу
ОКТАБРЬ	1 неделя	Человек. Части тела	Человек. Части тела	Человек. Части тела	Человек. Части тела	Человек. Части тела
	2 неделя	Осень в гости к нам пришла	Осень в гости к нам пришла	Золотая осень. Деревья и кустарники	Золотая осень. До свидания птицы.	Золотая осень. До свидания птицы. Хлеб
	3 неделя	Подарки осени. Овощи	Овощи	Овощи. Что мы едим. Здоровое питание.	Овощное ассорти. Что мы едим. Здоровое питание.	Во саду ли, в огороде. Что мы едим. Здоровое питание.
	4 неделя	Подарки осени. Фрукты	Фрукты	Фруктово – ягодный урожай	Фруктово – ягодный урожай. Экзотические фрукты.	Растительный мир нашего края.
НОЯБРЬ	1 неделя	Мой родной край	Мой родной край	Мой родной край	Моя страна Россия. Мы по городу шагаем	Наша страна – Россия. Достопримечательности Самарской обл.
	2 неделя	В магазине одежды и обуви.	В магазине одежды и обуви.	Мой гардероб: одежда, головные уборы, обувь	Мы модельеры. Ателье. Ткани и другие материалы.	Мы модельеры. Ателье. Ткани и другие материалы.
	3 неделя	Книжки – малышки.	Книжки – малышки.	В гостях у поздней осени.	В гостях у поздней осени. Осень в стихах русских поэтов и картинах русских художников.	Предзимье. Осень в стихах русских поэтов и картинах русских художников.
	4 неделя	Дом, в котором я живу.	Дом, в котором я живу.	Дом, в котором я живу. Мебель	В столярной мастерской: мебель, материал, оформление.	Мы архитекторы: дом, квартира, мебель.
	5 неделя	Домашние обитатели.	Чудеса на кухне.	Чудеса на кухне.	Чудеса на кухне: посуда, материал, оформление.	Чудеса на кухне: посуда, материал, оформление.
ДЕКАБРЬ	1 неделя	Зимушка - зима	Зимушка – зима.	Зимушка – зима. Зима в лесу.	Зимушка – зима. Зима на нашей улице.	Зимушка – зима. Зима на нашей улице и в нашем селе.
	2 неделя	Покормите птиц зимой.	Покормите птиц зимой.	Покормите птиц зимой.	Покормите птиц зимой.	Покормите птиц зимой.
	3 неделя	Веселый зоопарк.	Животные. Путешествие Айболита в Африку.	Животные далёкого севера и жарких стран	Животный мир полярных районов Земли , и жарких стран	Животный мир полярных районов Земли и жарких стран
	4 неделя	Новогодний калейдоскоп	Новогодний калейдоскоп	Новогодний калейдоскоп	Новогодний калейдоскоп	Новогодний калейдоскоп. История праздника.

ЯНВАРЬ	2 неделя	Зимние забавы	Зимние забавы. Народные праздники	Зимние забавы. Народные праздники	Русские обычаи, традиции. Праздники	Русские обычаи, традиции. Праздники
	3 неделя	На деревенском дворе	На деревенском дворе	На деревенском дворе.	На деревенском дворе.	Животные –помощники человека
	4 неделя	Птичий двор: домашние птицы.	Птичий двор: домашние птицы.	Птичий двор: домашние птицы и их детёныши.	Птичий двор: домашние птицы и их детёныши.	Птичий двор: домашние птицы и их детёныши. Экзотические птицы.
ФЕВРАЛЬ	1 неделя	В мире животных: дикие животные.	В мире животных: дикие животные.	В мире животных: дикие животные.	Зимовье зверей: дикие животные и их детёныши.	Зимовье зверей: дикие животные и их детёныши.
	2 неделя	Труд близких взрослых.	Труд близких взрослых.	Все работы хороши выбирай на вкус: профессии.	Все работы хороши выбирай на вкус: профессии.	Кем быть? Профессии, инструменты.
	3 недели	Неделя почемучек	Неделя почемучек	Неделя почемучек	Неделя почемучек	Неделя почемучек
	4 неделя	Мой папа самый – самый.	Мой папа самый – самый.	Защитники Отечества.	День защитника Отечества. Военные профессии.	День защитника Отечества. Военные профессии.
МАРТ	1 неделя	Смотрит солнышко в окошко. Моя семья.	Моя дружная семья.	Моя дружная семья.	Моя дружная семья. Моя родословная.	Моя дружная семья. Генеалогическое древо.
	2 недели	Поздравь мамочку.	Мамин праздник	Мамин праздник	Международный женский день.	Международный женский день.
	3 неделя	Играем в сказку.	Наши помощники- бытовые приборы	Наши помощники- бытовые приборы. Безопасное поведение дома.	Наши помощники- бытовые приборы. Правила безопасности.	Наши помощники- бытовые приборы. Правила безопасности.
	4 недели	Весна – красна.	Весна – красна.	Весна – красна. Птицы прилетели.	Весна – красна. Птицы прилетели.	Весна – красна. Природа просыпается. Птицы прилетели. Животные встречают весну.
АПРЕЛЬ	1 неделя	В гостях у Мойдодыра	Я – человек. Предметы гигиены.	Я – человек. Предметы гигиены. Здоровье человека.	Быть здоровыми хотим! Виды спорта.	Быть здоровыми хотим! Виды спорта. Олимпийские игры.
	2 неделя	Едем, плывем, летим.	Едем, плывем, летим.	Едем, плывем, летим.	Космическое путешествие	Космическое путешествие
	3 неделя	Подводное царство.	Подводное царство.	Подводное царство.	Подводное царство.	Подводное царство.
	4 неделя	Народная игрушка	Народная игрушка	Народная игрушка	Народные промыслы	Народные промыслы
	5 неделя	Транспорт	Транспорт. Если с другом вышел в путь.	Транспорт. Если с другом вышел в путь. Улица, дорожное движение	Транспорт. Путешествие на транспорте	Транспорт. Путешествие на транспорте.
МАЙ	1 неделя	Травы, цветы, листья.	Волшебный мир цветов.	Волшебный мир цветов.	День Победы.	Великая Победа.
	2 неделя	Мир насекомых	Мир насекомых	Мир насекомых	Мир цветов и насекомых.	Мир цветов и насекомых.
	3 - неделя	Театральная неделя	Театральная неделя	Театральная неделя	Театральная неделя	Театральная неделя
	4 неделя	В гостях у сказки	В гостях у сказки	В гостях у сказки	В гостях у сказки	В гостях у сказки.

Тематическое планирование по программе «Я живу на Самарской земле»

В программе определены линии отбора содержания с позиции участия города Тольятти и Самарской области, их жителей, членов семей воспитанников дошкольных образовательных организаций. Педагоги могут менять содержание образовательной деятельности в соответствии с интересами детей, календарным тематическим планированием и запросами родителей.

НАПРАВЛЕНИЕ	МАКРОЕДИНИЦА	МИКРОЕДИНИЦЫ (ТЕМЫ)
«Юный защитник Отечества» (военно-патриотическое воспитание)	«Армия России»	Тема 1. «Нашей Родины войска» Тема 2. «Виды техники в Российской армии» Тема 3. «Виды войск в Самарской области»
	«История военного Ставрополя»	Тема 1. «Казачи - защитники Родины» Тема 2. «Город-крепость» Тема 3. «Город в годы войны» Тема 3. «Город в годы войны»
	«Город помнит своих героев»	Тема 1. «Герои ВОВ - солдаты и матросы Самарской области» Тема 2. «Герои ВОВ - маршалы и генералы Самарской области» Тема 3. «Женщины - герои ВОВ Самарской области» Тема 4. «Праздник 9 мая в моем городе»
	«Символы Российской армии»	Тема 1. «О чем говорят боевые знамена» Тема 2. «Воинская геральдика» Тема 3. «Военные ритуалы»
«Юный гражданин» (гражданское воспитание)	«Правовая культура» («Я имею права и обязанности»)	Тема 1. «Мои права и обязанности в семье» Тема 2. «Мои права и обязанности в детском саду» Тема 3. «Я придерживаюсь правил»
	Социально-значимая целеустремленность («Я и другие люди»)	Тема 1. «Я подарю радость людям» Тема 2. «Я живу рядом с другими людьми»
	«Гражданская позиция» («Я - часть государства»)	Тема 1. «Основы государственного устройства» Тема 2. «Символы государства» Тема 3. «Я - гражданин нашего государства» Тема 4. «Я горжусь своей страной»
	«Наличие чувства долга, ответственности»	Тема 1. «Я - часть общего дела» Тема 2. «Один за всех и все за одного»
	(«Я отвечаю за свои поступки»)	Тема 3. «Я и мои друзья» Тема 4. «Мой город»
«Юный краевед» (историко-краеведческое воспитание)	«История родного города»	Тема 1. «Город для крещеных калмыков (город крепость)» Тема 2. «Второе рождение - строительство Волжской гидроэлектростанции» Тема 3. «Третье рождение города - строительство автогиганта» Тема 4. «Тольятти - город заводов» Тема 5. «Три района моего города» Тема 6. «Символика родного города»

	«Достопримечательности родного города» «Природа родного края»	Тема 1. «Памятные улицы города» Тема 2. «Парки» Тема 3. «Площади» Тема 4. «Памятники» Тема 5. «Музеи» Тема 6. «Культурно-досуговые центры» Тема 7. «Спортивные комплексы»
		Тема 1. «Животный мир родного края» Тема 2. «Растительный мир родного края» Тема 3. «Жигулевские горы» Тема 4. «Из далека долга течет река Волга» Тема 5. «Заповедники»
«Юный этнограф»	«Моя семья»	Тема 1. «Как хорошо иметь семью!»
		Тема 2. «Я - Член Семьи!»

Учебный план по программе «Театр – Творчество – Дети»

Возрастная группа	Общее количество образовательной деятельности в год	Периодичность образовательной деятельности	Длительность образовательной деятельности
от 2 до 3 лет	36	1 раз в неделю	не более 10 минут
от 3 до 4 лет	36	1 раз в неделю	не более 15 минут
от 4 до 5 лет	36	1 раз в неделю	не более 20 минут
от 5 до 6 лет	36	1 раз в неделю	не более 25 минут
от 6 до 7 лет	36	1 раз в неделю	не более 30 минут

Учебно - тематический план по программе «Театр – Творчество – Дети»

№ п/п	Программа «Театр – Творчество – Дети» (для: 1-й младшей группы от 2 до 3 лет, 2-й младшей группы от 3 до 4 лет, средней группы от 4 до 5 лет, старшей группы от 5 до 6 лет, подготовительной группы от 6 до 7 лет)	Количество занятий
1.	Вводное занятие	1
2.	Знакомство с различными видами театров	3
3.	Основы актерского мастерства	15
4.	Основы кукловодства	15
5.	Контрольно-итоговое занятие	2
6.	Всего:	36

Календарный план воспитательной работы

Составлен с целью конкретизации форм и видов воспитательных мероприятий, проводимых работниками СПДС. Календарный план воспитательной работы разделен на модули, которые отражают направления воспитательной работы детского сада в соответствии с рабочей программой воспитания СПДС

Модуль 1. «Добрые традиции» (праздники, фольклорные мероприятия, театр, волонтерское движение, конкурсное движение, семейные ценности, взаимодействие с родителями)

Мес яц	Первая младшая группа	Вторая младшая группа	Средняя группа	Старшая группа	Подготовитель ная группа
Сентябрь	Общесадиковское мероприятие «День знаний»				
	Общесадиковское мероприятие «День дошкольного работника»				
	Развлечение «Осень в гости к нам пришла»	Развлечение «Топотушки у Петрушки»	Праздник «В осеннем лесу. Под грибом»	Развлечение «Пугало в гостях у ребят»	Развлечение «Осенние посиделки»
Октя брь	Выставка поделок «Дары осени»	Выставка поделок «Дары осени»	Выставка поделок «Дары осени»	Выставка поделок «Дары осени»	Выставка поделок «Дары осени»
Ноябрь	Общесадиковское мероприятие - Конкурс чтецов.				
	Конкурс «Крылатые качели» ДК «Современник»				
	«Для любимой мамочки!» поздравление мам.	«Для любимой мамочки!» поздравление мам.	«Для любимой мамочки!» поздравление мам.	«Для любимой мамочки!» поздравление мам.	«Для любимой мамочки!» поздравление мам.
Декабр ь	Конкурс «Ёлка безопасности»				
	Развлечение «Ёлочка в гостях у ребят»	Развлечение «Дед Мороз красный нос»	Развлечение «Серебристые снежинки»	Развлечение «Здравствуй, Новый год»	Развлечение «Весёлый праздник»
Январь	Развлечение «Путешествие в зимнюю сказку»		Развлечение Рождественские чудеса	Святочные посиделки «Коляда, коляда, отворяй ворота.»	Развлечение Рождественские забавы
	Конкурс «Пасхальная капель»				
Февраль	Общесадиковское мероприятие «День защитников Отечества»				
	Конкурс «Битва хоров»				
	Шашечный турнир			Творческий проект «Мой папа был солдатом!»	
Март	«Ух ты масленица»				
	Развлечение 8 Марта «Любимая мама»	Развлечение 8 Марта с «Мамочка, милая мама моя»	Развлечение «Праздник у мамочки»	Развлечение 8 Марта «Поздравляем мамочку»	Развлечение «Международны й женский день»
Апрель	Конкурс среди групп «Огород на окне»				
	Конкурс «Пасхальная капель»				
	Конкурс «Космофест»				
	Конкурс «Юные инженеры»				
Мероприятия, посвященные Дню космонавтики.					
Май	Общесадиковское мероприятие «Наследники Победы!»				
					«Выпускной бал!»
Июнь	Общесадиковское мероприятие ко Дню защиты детей «Солнце яркое - лето красное!»				
	Общесадиковское мероприятие флэш-моб «Солнышко лучистое»				
	Общесадиковское мероприятие Викторина «День русского языка - Пушкинский день России» «Знатоки русского языка!»				
	Праздник мыльных пузырей Развлечение «У медведя во бору»		Развлечение «Россия-Родина моя!»		

Июль	Общесадиковское мероприятие «День семьи. Эстафета «Мама папа, я - спортивная семья»	
	Развлечение с воздушными шарами	Развлечение «Мы едем, едем, едем...»
	Развлечение «Петушок и его семья»	Развлечение посвящённое «Дню физкультурника»
	Развлечение «Дружба начинается с улыбки»	Развлечение «Дружба начинается с улыбки»
Август	Общесадиковское мероприятие «День флага»	
	Развлечение «Мой весёлый звонкий мяч»	
	Развлечение «Вот оно, какое наше лето!»	
	Развлечение «День хорошего настроения»	
	Развлечение «Фестиваль: Июнь Июльевич Август».	

Еженедельный конкурс по тематике: «Лучше всех» во всех возрастных группах.

Модуль 2. «Мир рядом со мной» (экологическое воспитание, включает в себя элементы трудового, патриотического, социокультурного и нравственно-этического воспитания, опытно-экспериментальную деятельность, мероприятия по пожарной безопасности, мероприятия по дорожной безопасности)

Месяц	Первая младшая группа	Вторая младшая группа	Средняя группа	Старшая группа	Подготовительная группа
Сентябрь	Экологическая выставка «Наш гербарий».				
	Сбор осенних листьев и создание коллажа. Беседа «Осень золотая в гости к нам пришла» Д\и «Что нам осень принесла?» Чтение х\л Э. Мошковская «Чужая морковка», В. Сутеев «Яблоко»	Сбор осенних листьев и создание коллажа. Беседа «Осень золотая в гости к нам пришла» Д\и «Что нам осень принесла?» Чтение х\л Э. Мошковская «Чужая морковка», В. Сутеев «Яблоко»	«Беседа «Грибными дорожками» Д\и «Летает, плавает, бегают» П\и «Лохматый пёс» «Беседа «Как надо обращаться с домашними животными» «Конкурс детских рисунков «Зеленый дом» «Чтение худ. лит. «Что белки делают», «Заяц и еж»	Беседы: «Дом под крышей голубой», «Природа на территории ДОУ», «Грибное царство», «Беседа о труде людей осенью», Д\и: «Хорошо-плохо», «Природа-не природа» П\и: «Через ручеек», «Ручейки и озёра» С\р и служба спасения» Х\л: Н.Рыжова «Как люди речку обидели», «История одного пруда»гры: «Экологическая служба спасения» Х\л: Н.Рыжова «Как люди речку обидели», «История одного пруда»	Беседы: «Как я провел лето», «Лес-легкие природы», «Что растёт в лесу?», «Откуда хлеб на столе?», «Жалобная книга природы» Д\и: «С какого дерева листок?», «Дерева и плоды» П\и: «Кто быстрее найдёт дерево?», «Будь внимательным» Х\л: Р.н.с. Д.Родари «Чем пахнут ремёсла?», С.Маршак «Откуда стол пришёл?» Познават-исслед. деят: «Лес-богатство Земли», «Свойства дерева» Презентация для детей «Правила поведения в лесу»
Октябрь	Общесадиковское мероприятие День экологической грамотности.				
	Общесадиковское мероприятие Конкурс поделок «Дары осени»				
	Общесадиковское мероприятие Акция «Всемирный День защиты животных»				
	Экскурсия по территории детского сада Беседа «Братья»	Беседа «Братья наши меньшие», «Как мы ухаживаем за	«Беседа о живой и неживой природе» Д\и «Чей хвост?» П\и «Мыши в	Беседа об овощах, «Для чего нужны семена», «Деревом и столовая для	Тематические природоохранные мероприятия «Цветы будущего»

	наши меньшие», «Как мы ухаживаем за растениями» Д\и «Чей хвостик?», «Что выросло на нашем огороде?» п\и «Птички» Чтение х\л С.Маршак «Усатый-полосатый», В.Сутеев «Кто сказал мяу?», М.Скребцова «Могучая травинка» Создание альбома: «Скотный двор» Изг. папок передвижек с консультациями для родителей «Братья наши меньшие»	растениями» Д\и «Чей хвостик?», «Что выросло на нашем огороде?» п\и «Птички» Чтение х\л С.Маршак «Усатый-полосатый», В.Сутеев «Кто сказал мяу?», М.Скребцова «Могучая травинка»	кладовой», «Зайцы и волк» «Чтение худ.лит-ры Соколов-Микитов «Белка» «Конкурс рисунков «Соседи по планете» Изг папок передвижек: «Гуляя в осеннем лесу», «Будьте осторожны, собирая грибы!»	животных», «Одежда животных», «Деревья- наши друзья» Д\и: «С какого дерева листок?», «Деревья и плоды» П\и: «Кто быстрее найдет дерево» С\р игры: «Спасатели» Х\л: К.Ушинский «Спор деревьев», «Дятел»	(посадка луковичных) в рамках проекта «Эколята-Дошколята» Беседы: «Я-добрый волшебник», «Как мы следы осени искали», «Деревья-наши друзья», «Наши добрые дела» Д\и: «Узнай по описанию», «Что сначала, что потом», «Что было бы, если бы...?» С\р игры: «Следопыты» Х\л: В.Зотов «Опенок летний, пенек ложный, рыжик, свинушка», В.Даль «Война грибов с ягодами», Х.К.Андерсен «Дикие лебеди» Познават-исслед. деят: «Плаваает-тонет», «Жизненный цикл цветов»
Ноябрь	Общесадиковское мероприятие «Красная книга глазами детей». Конкурс рисунков «Мой домашний питомец»				
	Общесадиковское мероприятие Фотовыставка ко Дню Матери				
	Беседа «Мы - друзья природы» Д\и «Дары природы» П\и «Найди дерево»	Д\и: «Какие насекомые живут в лесу?», «Найди дары леса» Х\л: М. Пришвин «Этажи леса», А. Лопатина «Почему у Земли платье зелёное?» Оформление альбома «Природа в рисунках детей»	Чтение худ.лит-ры В.Бианки «Лесная газета» Оформление альбома «Природа в рисунках детей» «Беседа «Мы – друзья природы» «П\и. «Зайка беленький сидит»	Беседы: «Как растения готовятся к зиме», «Как животные готовятся к зиме», «Лесной дом», «Правила поведения в лесу» Экологический квест- игра «Берегите природу!» Д\и: «Какие насекомые живут в лесу?», «Найди дары леса» Х\л: М. Пришвин «Этажи леса», А. Лопатина «Почему у Земли платье зелёное?» «Оформление альбома «Природа в рисунках детей»	«Беседа «Мы - друзья природы», «Чем отличается человек от растений и животных?», «Кто заботиться о лесе?», «Заповедные места нашего края», «Что ты заметил красивого в природе?» Д\и: «Времена года», «Узнай, какой это зверь?», «Что растёт на лугу, в лесу, на клумбе?» Х\л: К.Бальмонт «Осень», В.Орлов «Колосок», В.Осеева «Сыновья» Познават-исслед. деят: «Звезды светят постоянно»
Декабрь	Экологическая акция «Покормите птиц зимой»				
	Тематическая неделя «Новогодний калейдоскоп»				
	Конкурс поделок «Новый год у ворот» Выставка новогодних композиций, гирлянд, ёлочных украшений				
	Беседа «Как зимуют звери в	«Беседа о диких животных «Как	«Беседа о диких животных «Как	Беседы: «Времена года. Зима», «Роль	Беседы: «Зимующие птицы», «Жизнь под

	лесу?» Д\и «Кто где живёт?» Х\л «Заюшкина избушка», «Рукавичка»	зимуют звери в лесу» «Принять участие в конкурсе фотографий «Здоровая семья» «П\и «Два Мороза»	зимуют звери в лесу» «Принять участие в конкурсе фотографий «Здоровая семья» «П\и «Два Мороза»	снега и льда в жизни растений и животных», «Елочка - зеленая иголочка», «Сокровища леса». Д\и: «Природа и человек» Изготовление коллажа «Сохраним природу!» Х\л: А.Стрижов «Декабрь», В.Бианки «Лес зимой», С.Есенин «Береза» Викторина «Что? Где? Когда?»	снегом. Жалобная книга природы», «Какие птицы улетают на юг?» «Какие птицы остаются?» Д\и: «Волшебная шапочка», «Что было бы, если бы...», загадывание загадок. Х\л: Х.К. Андерсен «Гадкий утёнок», В. Гаршин «Лягушка - путешественница», И. Бунин «Первый снег» Познават-исслед. деят: «Вода защищает растения от низких температур»
Январь	Общесадиковское мероприятие «Конкурс «Лучшая кормушка»				
	Беседа «Пернатые друзья» Наблюдения за зимующими птицами, постройки из снега на участке, проведение опытов с водой и льдом. Украшения из цветного льда на участке.	Наблюдение за зимующими птицами. «Украшения из цветного льда на площадке», проведение опытов с водой и льдом Беседа «Пернатые друзья»	Акция «Покормите птиц зимой» «Постройки из снега на участке». Наблюдение за зимующими птицами. «Украшения из цветного льда на площадке»	Беседы: «О том, кто как зимует?», «Животные рядом с нами», «Обучение новым способам ухода за комнатными растениями», Д\и: «Кто где живёт?», «Что где растёт?» П\и: «Садовник и цветы» С\р игры: «Экологическая служба спасения» Х\л: Е.Н. Казанцева Экологическая сказка «Родничок»	Беседы: «Мы любим нашу землю», «Красная книга природы», «Животные Севера», «Как правильно себя вести в природе» Д\и: «Экологические цепочки», «Где чей дом?», «Чьи следы?» Х\л: Б.Г.римм «Госпожа Метелица», В.Одоевский «Мороз иванович», Б.Прохоров «Кормушка» Познават-исслед. деят: «Замерзшая вода двигает камни»
Февраль	Общесадиковское мероприятие «Проект «Зимующие птицы»				
	Конкурс «Зимние скульптуры на нашем участке»				
	«Покормите птиц зимой». Беседа «О живой и неживой природе» Труд в природе: кормление птиц. П\и «Воробушки и автомобиль»	«Покормите птиц зимой». «Труд в природе - кормление птиц». Консультация для родителей « Как провести выходной день с детьми» Развлечение «Трудно птицам зимовать, надо птицам помочь»	«Проведение опытов со снегом и льдом» «Акция «Покормите птиц зимой» «Труд в природе - кормление птиц». Консультация для родителей « Как провести выходной день с детьми» Развлечение «Трудно птицам зимовать, надо птицам помочь»	Беседы: «Знакомство с ветром», «Воздух - невидимка», «В гости к южным растениям», «Посадим растение сами», «Наши меньшие друзья» Проблемная ситуация «Что было бы, если исчезли...?» Фотоотчет «Зимующие птицы» Беседы: Д\и: «Что это за	Беседы: «Наш поселок зимой», «Наши добрые дела», «Зачем и как нужно закаляться», «Капризы природы» Д\и: «Экологические цепочки», «Спасение», «Найди, чьи следы» П\и: «Лиса и зайцы» Х\л: А.Фет «Печальная береза», Ф.Тютчев «Чародейкою зимою»,

				птица?», «Ботаническое лото» П\и: «Бездомный заяц», «Хитрый лис» Викторина «Знаюки природы» «Пожарные» Х\л: Г.Снегирёв «След оленя», И.Соколов-Микитов «Год в лесу», Р.н.с. «Заяц-хвоста»	«Двенадцать месяцев», К. Паустовский «Теплый хлеб» Познават-исслед. деят: «Как работает термометр», «Растение теряет влагу через испарение»
Март	Выставка рисунков «Весна – красна, птицы прилетели»				
	Беседы с детьми «Капелька в гостях у ребят». «Круговорот воды в природе» Консультация для родителей	Беседа с детьми «Вода-источник жизни на Земле!» Консультация для родителей «Час Земли: пришло время думать иначе»	Акция «Берегите воду!» «Проект «Будь природе другом» «Проведение опытов со снегом и льдом». Д\и «Кто где живет?» Чтение х\л: Е. Чарушин «Дятел», Г. Ладонщиков «Медведь проснулся», С. Городецкий «Как птицы учились строить гнезда» «Разучив. ст. М. Клоковой «Зима прошла»	Беседы: «Здравствуй, весна», «Здравствуй, солнечный лучик!», «Путешествие Капельки», «22 марта Всемирный день воды» Проведение опытно-экспериментальной деятельности в процессе ООД «Какой бывает вода?» П.и. «Земля, вода, воздух» Чтение ст. Шкловского «Экология» Д\и «Круговорот воды в природе», «Какая бывает вода?»	Беседа с детьми «Вода - источник жизни на Земле!», «Как мы помогли больному животным», «Жалобная книга природы» Д\и: «Узнай, что это», «Путаница», «Найди зверя, птицу» Х\л: Ф.Тютчев «Зима недаром злится», Е.Серова «Подснежник», Н.Сладков «Весенние радости» Л. Пантелеев «Две лягушки» Познават-исслед. деят: «Воздух занимает место», «Влияние силы тяжести на рост растений»
Апрель	Общесадиковское мероприятие Акция «Огород на окне»				
	Общесадиковское мероприятие Выставка д\работ «Край любимый и родной-нет тебя красивей!», «Дорого яичко к пасхальному дню»				
	Уборка участка «Вот какие мы помощники» П\и «Птички в гнздышках», «Скворушки и кот»	Оформление информационных стендов в группах «Подводное царство» П\и «Море волнуется раз	Выпуск буклетов «Берегите реки» П\и «Море волнуется раз...»	Беседы «Подводное царство», «Наш дом - Земля», «О тех, кто умеет плавать» Д\и: «Узнай по описанию», «Узнай и назови» П\и: «Море волнуется раз»,	Беседы: «Половодье» Д\и: «Волшебники», «Узнай морского обитателя», «Что было бы, если бы не было рыб в водоёме...» Л.Блинов «Когда планета кружится», Познават-исслед. деят: «Почему солнце можно видеть до того как оно поднимается над горизонтом», «Выращивание растений из верхушек»

	Общесадиковское мероприятие «Смолоду закалишься - на весь век сгодишься!»				
	Познавательные беседы «В гостях у Мойдодыра»	Рисунки детей «Если хочешь быть здоровым» Х\л: Е.Благинина «Одуванчик», «Черемуха» Е.Серова «Ландыш», «Гвоздика» Былины «Русские богатыри» С. Маршак «Дремота и зевота», С. Михалков «Про девочку, которая плохо кушала», Э. Успенский «Дети, которые плохо едят в детском саду», А. Барто «Прогулка», С. Михалков «Прогулка», С. Михалков «Прививка»,	Конкурс рисунков «Путешествие в страну здоровья» Изготовление буклетов для родителей «Ваше здоровье в ваших руках» Х\л: Е.Благинина «Одуванчик», «Черемуха» Е.Серова «Ландыш», «Гвоздика» Былины «Русские богатыри» С. Маршак «Дремота и зевота», С. Михалков «Про девочку, которая плохо кушала», Э. Успенский «Дети, которые плохо едят в детском саду»	Беседы: «Кто живёт в воде?», «Рассматривание веток тополя, березы, ели», «Весенняя страда». Посадка семян на огороде. Высадка рассады на клумбы. Х\л: А. Барто «Прогулка», С. Михалков «Прогулка», С. Михалков «Прививка», Беседы: «Леса и луга нашей Родины», «Природа в нашем селе», «Как вести себя на природе» Викторина «Знаатоки природы»	Беседы: «Жизненный цикл насекомых», «Чтобы не болели уши и горло», «Как сделать, чтобы были мускулы», «Как нужно закаляться?», Д\и: «Кто больше?», «Узнай по голосу», «Искусные лесные строители» Х\л: Г.Сапгир «Смеяницы» Опыты: «Из каких цветов состоит солнечный луч?», «Как маскируются животные?» Беседа ««Лес в жизни человека», ««искусные лесные строители», «Березы тоже плачут» Викторина «Знаатоки природы» С. Капутикян «Земля», Х. Широв «Корабль Земли»
Май	Общесадиковское мероприятие «Экологический субботник» Фотоотчет.				
	Общесадиковское мероприятие Конкурс рисунков «День защиты окружающей среды»				
	Чтение: «Заботливое солнышко», Ю. Марцинкявичюс «Солнце отдыхает», армянская потешка «Где ночует солнышко». Д\игры: «Кляксы», «Выложи солнце», «Разноцветная вода».	Чтение: «Заботливое солнышко», Ю. Марцинкявичюс «Солнце отдыхает», армянская потешка «Где ночует солнышко». Д\игры: «Кляксы», «Выложи солнце», «Разноцветная вода».	Беседа «Все мы знаем, что цветы - для добра и красоты», Добрый поступок «Я цветочек посажу» «В лес зелёный мы пойдём и цветочки соберём», «В гостях у ромашки», «Лето, лето, лето - какого оно цвета» «Д\и «Времена года», «Верю-не верю» «Беседа «Насекомые» «Чтение х\л М. Пришвин «Золотой луг» «Разучив. ст. Е. Серовой «Носит одуванчик»	Беседы: «Природа нас лечит» Д\и: «Третий лишний» П\и: «С кочки на кочку», «Птицелов» Х\л: Е. Благинина «Одуванчик», «Черемуха» Е. Серова «Ландыш», «Гвоздика» Былины «Русские богатыри» С. Маршак «Дремота и зевота», С. Михалков «Про девочку, которая плохо кушала», Э. Успенский «Дети, которые плохо едят в детском саду», А. Барто «Прогулка», С. Михалков «Прогулка», С. Михалков «Прививка», В. Семернин «Запрещается — разрешается!»	Беседы: «Ядовитые и лекарственные растения», «Муравьи - санитары леса», «Живые барометры», Д\и: Кто больше?», Что было бы, если бы не было насекомых?» С\р игры: «Скорая помощь» Х\л: Н. Телешов «Крупеничка», Е. Серова «Ландыш», Г. Виеру «9 мая», О. Дриз «Хочу говорить на языке цветов», М. Пришвин «Золотой луг»
Июнь	Общесадиковское мероприятие «Всемирный день защиты детей»				
	Общесадиковское мероприятие Фотовыставка «Я люблю свой край родной»				

	<p>Беседы: «Где живет дождик?», «Капитошка и его друзья», «Капелька в гостях у ребят». П/игры «Зайка серый умывается», «Поезд», «Догони мяч», «Добрые слова» - с мячом, «Скакалки», «Ловишки», Чтение художественной литературы: «Теремок» обр Ушинского, «Игрушки» А. Барто, «Песенка друзей» С. Михал-ков, «Три поросенка» пер С. Михалко-ва, Развлечения с водой. -Беседы: «Где живет дождик?» «Капитошка и его друзья», «Капелька в гостях у ребят», «Солнышко и дождик» - Рисование «Капитошка и его друзья»</p>	<p>Беседы: «Где живет дождик?», «Капитошка и его друзья», «Капелька в гостях у ребят», Уроки безопасности, Разработка проектов по природоохранной тематике: «Путешествие по экологической тропинке»; П/игры «Зайка серый умывается», «Поезд», «Догони мяч», «Добрые слова» - с мячом, «Скакалки», «Ловишки», Чтение художественной литературы: «Теремок» обр Ушинского, «Игрушки» А. Барто, «Песенка друзей» С. Михал-ков, «Три поросенка» пер С. Михалко-ва, -Беседа «Цветы бывают разные», «В лес зелёный мы пойдём и цветочки соберём», «В гостях у ромашки» - Уход за цветами на клумбе. - Целевая прогулка на луг "От заката до рассвета по лугам гуляет лето"</p>	<p>Конкурс рисунков на асфальте «Пусть всегда будет солнце!» Чтение художественной литературы природоведческого характера. - Прослушивание аудиозаписи «Голоса леса». Игры с природным материалом. - Д/игры: «Скажи что это?» - П/игры: «Солнечные зайчики», «Ловишки», - С/р игра: «Лесное путешествие». Опыты с песком и водой. Целевая прогулка на луг «От заката до рассвета по лугам гуляет лето..» Рассматривание альбомов «Времена года», знакомство со знаками «Правила поведения в природе»; «Животные», «Птицы», «Цветы»... - Конкурс загадок о природе. Рассматривание иллюстраций. - Д/и: «Собери букет», «Цветочный магазин». Изготовление цветов из бумаги</p>	<p>Беседы: «Всё живое на Земле-родня», «Вода- это жизнь», «Чем богата Земля» - Прослушивание аудиозаписи «Голоса леса». «Все мы знаем, что цветы для добра и красоты», «В гостях у ромашки» Д/и: «Собери букет», «Угадай и назови», «Где спряталась рыбка?», П/и: «Зайцы и волк», «Охотник и зайцы», «Казачи - разбойники» С/р игры: «Аптека» Х\л: Чтение художественной литературы природоведческого характера. К.Ушинского «Четыре желания», Н.Григорьевой «Времена года», «Песня дождя», В.Сухомлинский «Стыдно перед соловушкой» Слушание легенды «Исто-ник» Беседы о цветущих растениях. Беседы о профессии эколога - Рассматривание иллюстраций. - Д/и: «Собери букет», «Цветочный магазин». - Изготовление цветов из бумаги Экскурсия на огород.</p>	<p>Беседы: «Какую пользу приносят солнце, воздух и вода?», «Витамины я люблю, быть здоровым я хочу», «Все мы знаем, что цветы для добра и красоты», «В гостях у ромашки» Составление памяток «Правила поведения на воде» С/р игры: «Поликлиника» Х\л: Н.Телешов «Крупеничка», «Что такое хорошо и что такое плохо» - В. Маяковский; «Два жадных медвежонка», «Сказка о глупом мышонке» С. Маршак; «Вредные советы»; рассказов Н.Носова, К.Чуковского; небылиц «Все наоборот» Г.Кружков. - Проигрывание этюдов: «Скажи доброе слово другу», «Назови ласково». Конкурс рисунков на асфальте «Пусть всегда будет солнце!» Беседы: «Как и чем можно порадовать близких», «Кто и зачем придумал правила поведения», «Как вы помогаете взрослым», «Мои хорошие поступки». - П/игры: «Мыши в кладовой», «Найди пару», «Кто быстрее», «Огуречик», «Найди, где спрятано». Подбор иллюстраций, открыток по теме. Д/игры: «Найди по описанию», «Пазлы», «Разрезные картинки» Конкурс детского рисунка «Букет</p>
--	---	---	--	---	---

					цветов». Д/игры: «Найди по описанию», «Пазлы», «Разрезные картинки» Конкурс детского рисунка «Букет цветов». Познавательная викторина для детей старшего возраста
Июль	Общесадиковское мероприятие «Путешествие по экологической тропинке»				
	Общесадиковское мероприятие Викторина «Знатоки родного села»				
	<p>Просмотр мультфильма «Паровозик из Ромашково»</p> <p>Беседы: «Едем, едем, в далекие края», «Где мы были не скажем, а что видели покажем».</p> <p>«Мы на луг ходили, хоровод водили».</p> <p>«К речке быстро спустились...».</p> <p>- Игры с природным материалом.</p> <p>- Д/игры: «Скажи что это?»</p> <p>- П/игры: «Солнечные зайчики», «Ловишки»,</p> <p>- С/р игра: «Лесное путешествие».</p> <p>Опыты с песком и водой</p>	<p>Беседы: «Солнце утром лишь проснется, Колобок всем улыбнется», «Зайчик в гостях у ребят», «Колобок подружился с лисичкой», «Встреча Колобка с комариком»</p> <p>С/р игра «Путешествие на луг»</p> <p>- Рассматривание альбомов «Животные», «Птицы», «Цветы»...</p> <p>- Рассматривание сюжетных картинок «Хорошо-плохо».</p> <p>П/игры: «Передай мяч», «Найди где спрятано»</p>	<p>Развлечение «Петушок и его семья».</p> <p>Беседы: «Кошка и собака</p> <p>- наши милые друзья».</p> <p>Рассматривание сюжетных картинок «Хорошо-плохо».</p> <p>- П/игры: «Передай мяч», «Найди где спрятано»</p> <p>- С/р игры: «Супермаркет», «Семья»,</p>	<p>Рассматривание книг, иллюстраций, открыток</p> <p>- Конкурс рисунка на асфальте.</p> <p>- П/игры: «Игры с воздушными шарами», «Карусели», «Цветные автомобили».</p> <p>- С/р игры: «Библиотека», «Больница».</p> <p>Прослушивание в аудиозаписи русских народных песен, мелодий.</p>	<p>Рассматривание книг, иллюстраций, открыток</p> <p>- Конкурс рисунка на асфальте.</p> <p>- П/игры: «Игры с воздушными шарами», «Карусели», «Цветные автомобили».</p> <p>- С/р игры: «Библиотека», «Больница».</p> <p>Прослушивание в аудиозаписи русских народных песен, мелодий.</p>
Август	Общесадиковское мероприятие Развлечение «Прощание с летом»				
	Фестиваль «Июнь июльевич август»				
	<p>Чтение и обсуждение художественных произведений.</p> <p>- Д/игры: «Зоологическое лото», «Домашние помощники», «Кому что нужно», «Я начну, а ты закончи».</p> <p>- П/игры: «У медведя во бору».</p> <p>С/р игры: «Кукла Катя собирается</p>	<p>Чтение и обсуждение художественных произведений.</p> <p>- Д/игры: «Зоологическое лото», «Домашние помощники», «Кому что нужно», «Я начну, а ты закончи».</p> <p>- П/игры: «У медведя во бору».</p> <p>С/р игры: «Кукла Катя собирается на прогулку».</p>	<p>- Чтение и обсуждение художественных произведений.</p> <p>- Д/игры: «Зоологическое лото», «Домашние помощники», «Кому что нужно», «Я начну, а ты закончи».</p> <p>П/игры: «У медведя во бору».</p>	<p>Беседы: «Дружи с водой», «Чтобы глаза видели», Руки и ноги тебе ещё пригодятся», «Держи осанку», «Приятного аппетита», «Крепкие и здоровые зубы», «Как настроение?», «О здоровье всерьёз»</p> <p>-Чтение: «Заботливое солнышко», Ю. Марцинкявичюс «Солнце отдыхает», армянская потешка</p>	<p>Беседа «Какие витамины растут на ветках и на грядках», «Правила безопасного перехода через улицу».</p> <p>П/и: «Мы веселые ребята», «Попади в цель», «Сбей кеглю», «Кто быстрее до флажка», «Делай, как я», «Ловушки в кругу».</p> <p>Рассматривание и заучивание ст. о насекомых, цветах.</p>

на прогулку». Чтение художественной литературы о лете. Стихи, считалки, пословицы про лето. Рисование «Яркое лето», «Идёт дождь», «Радуга».	Чтение художественной литературы о лете. Стихи, считалки, пословицы про лето. Рисование «Яркое лето», «Идёт дождь», «Радуга».		«Где ночует солнышко». - Игра на прогулке: «Следопыты». Д/игры: «Кляксы», «Выложи солнце», «Разноцветная вода».	
---	---	--	---	--

Модуль 3. «Движение – это жизнь» (спортивные праздники и развлечения, мероприятия, ЗОЖ)

<i>Общесадиковские (праздники и традиции)</i>					
Месяц	Первая младшая группа	Вторая младшая группа	Средняя группа	Старшая группа	Подготовительная группа
Сентябрь	Общесадиковское мероприятие «День знаний»				
Октябрь	Физкультурное развлечение «В гостях у Осени»	Физкультурное развлечение «Знакомство с Колобком»	Физкультурное развлечение «В гостях у синички»	Физкультурное развлечение «Здравствуй, осень!»	Физкультурное развлечение «Живёт повсюду красота»
Ноябрь	Физкультурное развлечение «Осенние забавы»	Физкультурное развлечение «Осенние забавы»	Физкультурное развлечение «В гости к Лесовичку»	Физкультурное развлечение «Осенние старты»	Физкультурное развлечение «Золотая осень»
Декабрь	Общесадиковское мероприятие «Зимушка развеселая. Зимние забавы. Зимние приключения» Фестиваль зимних игр и забав «Зима Старт»				
	Физкультурное развлечение «Зимние забавы»	Физкультурное развлечение «Зимние забавы»	Физкультурное развлечение «Зимние забавы»	Физкультурное развлечение «Зимние забавы»	Спортивное развлечение «Зимние приключения»
Январь	Общесадиковское мероприятие «Малые зимние Олимпийские игры - «Зима для ловких, сильных, смелых»				
	Физкультурное развлечение «Проказы зимы»	Физкультурное развлечение «Проказы зимы»	Физкультурное развлечение «Проказы зимы»	Святочные посиделки «Как бы не было зимы»	Святочные посиделки «Как бы не было зимы»
Февраль	Общесадиковское мероприятие «Папа и я со спортом друзья»				
	Физкультурное развлечение «Ярмарка»	Физкультурное развлечение «Ярмарка»	Физкультурное развлечение «Ярмарка»	Праздник «Будем в армии служить. Богатырские потехи»	Досуг «Будем в армии служить».
Март	Общесадиковское мероприятие «Быстрее, выше, сильнее!», «Проводы Зимушки-зимы!»				
	«Мы за солнышком шагаем»	«Мы за солнышком шагаем»	«Мы за солнышком шагаем»	Спортивное развлечение «Долина весёлых движений»	Спортивное развлечение «Долина весёлых движений»
Апрель	Общесадиковское мероприятие «День здоровья»				
	Спортивное развлечение «Весенние игры»	Спортивное развлечение «Весенние игры»	Спортивное развлечение «Весенние игры»	Спортивное развлечение «День космонавтики Готовимся к полёту»	Спортивное развлечение «Весенние игры»
Май	Общесадиковское мероприятие «Наследники Победы!»				
	Флэшмоб «Георгиевская ленточка»				
	Физкультурное развлечение «В гостях у матрёшки»	Физкультурное развлечение «Памяти павших будем достойны»	Физкультурное развлечение «Памяти павших будем достойны»	Физкультурное развлечение «Памяти павших будем достойны»	Физкультурное развлечение «Памяти павших будем достойны»
Июнь	Общесадиковское мероприятие «Мама, папа и я - спортивная семья!»				

	Общесадиковское мероприятие «Физкультурный праздник «Солнце яркое, лето красное!» Флэшмоб «Солнышко лучистое»	
	Общесадиковское мероприятие «Мама, папа и я - спортивная семья!»	
Июль	Физкультурное развлечение «У медведя во бору»	Физкультурное развлечение «Мы едем, едем, едем...»
	Физк. развлечение с воздушными шарами	Физк. развлечение «Мой весёлый звонкий мяч»
Август	Праздник «День флага»	
	Физк. развлечение «День хорошего настроения»	
	Физкультурное развлечение «Вот оно какое наше лето!»	
	Фестиваль «Июнь Июльевич Август»	

Традиции детского сада. Ежегодно в летний оздоровительный период утренняя гимнастика проводится на спортивной площадке. Участниками являются воспитанники всех дошкольных групп, педагоги и родители (по возможности и желанию).

Модуль 4. «Мой край родной» (патриотическое воспитание, экскурсии, целевые прогулки, походы)

Задачи работы с дошкольниками	Темы ООД	Содержание работы в режимных моментах	Формы работы с родителями
<i>Младшие группы (2-4 года) 1 квартал</i>			
<p>«Я и моя семья» Знакомить детей с семьей (имена, родственные отношения), «Славим людей труда» Познакомить детей с детским садом (помещение группы, труд няни, повара). <i>«Природа моей маленькой родины»</i> формировать основы знаний детей о деревьях, произрастающих на участке детского сада.</p>	<p>Беседа о семье, родственных отношениях.</p> <p>«Я шагаю в детский сад». « Рассказ о работе повара»</p> <p>«Рассказ воспитателя о деревьях нашего участка».</p>	<p>Рассматривание семейных фотографий. С/р игра «Дочки- матери». Беседа о труде няни. Экскурсия по группе. Экскурсия на пищеблок. Д/у «Расскажем, где что лежит» - называние помещений группы, определение принадлежности к ним разных предметов. Д/игра «Кому что нужно?» - (медсестре - бинт, шприц, повару - кастрюля, нож..). Д/и «Угадай, куда спряталась матрёшка».</p>	<p>Оформление группового стенда «Я и моя семья»</p> <p>Консультации «Прививаем навыки бережного отношения к живой природе» (домашний зелёный уголок).</p>
<i>Младшая группа (2-4 года) 2 квартал</i>			
<p>«Я и моя семья» Учить детей заботиться о близких, проявлять внимание, заботу о них, формировать сочувствие к пожилым и больным членам семьи.</p> <p>Наш край в прошлом, настоящем и будущем. Дать представление об Армии-нашей защитнице. Рассказать детям о солдатах. Славим людей труда. Расширять знания детей о детском саду (медицинский кабинет, пищеблок, прачечная и т.д.) показать заботу</p>	<p>«К нам пришла бабушка» «Птицы, которые прилетают к нам на участок»</p>	<p>С/р игра «Поможем бабушке, бабушка заболела» учить передавать в игре отношение заботы. Рассказ воспитателя о воинах. Рассматривание фотографий из семейного альбома «Мой папа-солдат!» Экскурсия по детскому саду. Рассказ о том, кто где работает. Зачем в детском саду нужны повара, медсестра, завхоз и т.д. Экскурсия в медицинский кабинет. Рассказ медсестры о своей работе. Изготовление кормушек для птиц и развешивание их на участке.</p>	<p>Беседа «Воспитываем уважение к старшим в семье» Оформление фото стенда «Наши папы-Защитники Отечества» Беседа с детьми «Как организовать столовую для птиц»</p>

<p>сотрудников о здоровье и благополучии ребят. Природа моей маленькой Родины. Продолжать учить детей проявлять заботу о живой природе. Привлекать детей к подкормке птиц на участке детского сада.</p>			
Младшая группа (2-4 года) 3 квартал			
<p>«Я и моя семья» Воспитывать желание проявлять внимание по отношению к близким (сделать подарок к 8 Марта, спросить о здоровье). <i>«Наш край в прошлом и настоящем»</i> Знакомить детей с родным городом, районом, в котором они живут и его достопримечательностям и. Развивать интерес к участию в русских народных играх, праздниках и гуляниях (Масленица, приход Весны и др.). <i>«Славим людей труда»</i> Познакомить детей с профессиями продавца и строителя. Дать первоначальные представления о значимости их труда. <i>«Природа моей маленькой родины»</i> Воспитывать основы культуры поведения в природе. Познакомить с правилами (нельзя ломать ветки, разрушать гнезда, уничтожать жучков и т.д.).</p>	<p>«Маму свою очень люблю» «Рассказ воспитателя о профессии строителя» «Рассказ воспитателя о жизни зверей в лесу весной. Знакомство с правилами поведения в природе».</p>	<p>Рассматривание семейных фотографий «Я и моя мама, бабушка». Изготовление подарков - сувениров к 8 марта. Отмечаем день рождения. Рассказ воспитателя «Сказки наших бабушек». Игра-поездка в автобусе. Рассматривание глиняных романовских свистулук. Экскурсия в магазин. С/р игра «Продавец». Рассказ воспитателя о профессии строителей. Рассматривание картины «Строим дом». Обыгрывание нравственно - экологических ситуаций «Что такое хорошо и что такое плохо» с использованием рисованных плакатов.</p>	<p>Развлечение «Вместе с мамой»</p>
Средняя группа (4-5 лет) 1 квартал			
<p>«Я и моя семья» Помочь детям почувствовать общественную роль близких ему людей. «Наше село в прошлом и настоящем» Знакомить детей с общественными учреждениями села (поликлиника, почта, храм, ДК «Современник») и местами отдыха сельчан. <i>«Славим людей труда»</i> Расширить знания детей о профессии врача, медсестры, продавца.</p>	<p>«Знакомство с трудом почтальона - беседа. Дигра «Кому открытка». «Беседа о работе врача, медсестры». «Рассказ воспитателя о том, как готовятся к зиме звери и птицы наших лесов».</p>	<p>Беседа с детьми на тему «Моя семья» - (кем работают родители, бабушки, дедушки). Рассказ воспитателя о больнице села С/р игра «Больница», «Магазин». Дигра «Кому что нужно для работы?». Рассказ воспитателя о профессии продавца. Рассматривание картин «Продавец», «Врач». Рассматривание картин серии «Домашние животные». Решение логических задач от лесовика «Где летом пыли меньше?», «Зачем растению стебель?» и др. Развлечение «По страницам осенней лесной газеты».</p>	<p>Домашнее задание: «Расскажите ребенку о своей профессии»</p>

<p>Воспитывать интерес и уважение к их труду. «Природа моей маленькой родины» Продолжать знакомить детей с домашними животными. Дать сведения об изменении в жизни животных, растений в связи с похолоданием. Воспитывать добрые чувства к животным, желание им помочь.</p>		<p>Опыт «Почему цветы с клумбы продолжают цвести в группе?». Ди/игра «Найди дерево по листу». Изготовление гербария «Растения нашего участка». «Знакомство детей с романовской игрушкой». Организация в группе выставки.</p>	
<i>Средняя группа (4-5 лет) 2 квартал</i>			
<p>«Я и моя семья» Познакомить детей с родственными взаимоотношениями в семье (мама, папа, я, бабушка, дедушка, сестра, брат). Воспитывать основы доброжелательного отношения к родителям и близким. «Славим людей труда» Дать детям представления о разнообразии транспортных средств. Воспитывать уважение к труду водителя. Расширить знания детей о труде сотрудников детского сада: медсестры, машинисту по стирке белья, повара. Привлечь внимание детей к общественному значению труда. Природа маленькой Родины Расширять знания детей о зиме и зимних явлениях в природе <i>Расширять знания детей о зимующих животных, птицах и растениях.</i></p>	<p>Беседа на тему «Моя семья». Рассматривание семейных фотографий, закрепление понятий о родственных связях</p> <p>Беседа на тему: «Транспорт нашего села»</p> <p>Рассказ медсестры о работе. Экскурсия в прачечную Рассказ воспитателя о работе повара.</p> <p>Рассказ воспитателя о жизни лесных зверей Самарской области зимой</p>	<p>С/р игра «Семья» Беседа о папах – защитниках Родины «Наш город». Ди/гра «Где я живу?» (адрес, телефон)</p> <p>С/р игра «Шоферы»</p> <p>С/р игра «Прачечная»</p> <p>Опыт «Деревья и кустарники зимой», «Как снег очищает воздух от пыли»</p>	<p>Домашнее задание: «Расскажите ребенку о своей профессии».</p> <p>Выпуск экологических листовок для родителей «Берегите лес» к «Всемирному дню леса».</p>
Средняя группа (4-5 лет) 3 квартал			
<p>«Я и моя семья» Воспитывать доброе, внимательное, уважительное отношение к старшим, стремление помогать им. «Славим людей _____»</p>	<p>Рассказ воспитателя о профессии ветеринара</p>	<p>Ситуации: «Чем можно порадовать маму?», «У нас в гостях бабушка». Беседа на тему «Наши мамы». Изготовление сувениров в подарок маме. Заучивание стихов о маме. Развлечение «Мамин день». Кукольный театр по</p>	<p>Привлечение родителей изготовлению скворечников. Участие в проведении Дня птиц. Предложить</p>

<p>труда» Познакомить детей с трудом ветеринара, подвести детей к пониманию важности его работы.</p> <p>Расширить и уточнить знания детей о профессиях почтальона, продавца, шофера.</p> <p>Познакомить детей с профессией фотографа, значение его труда в сохранении истории города.</p> <p>«Природа моей маленькой родины» Выявить знания детей о весенних изменениях в природе родного края.</p> <p>Воспитывать умение правильно оценивать положительные и отрицательные поступки ко всему живому.</p> <p>Учить выращивать рассаду</p>		<p>знакомым сказкам: «Репка», «Теремок», «колобок».</p> <p>Рассматривание картин: «Почтальон», «Продавец», «Шофер».</p> <p>Д/игры: «Кто что делает?», «Кому, что нужно для работы?» - почтальон, продавец, повар, врач, шофёр.</p> <p>С-р игры: «Мы переходим улицу», «Зоопарк»</p> <p>Экскурсия на автобусную остановку-наблюдение за транспортом и пешеходами.</p> <p>Решение проблемной ситуации- «Будут ли птицы прилетать на участок, если на нём не будет деревьев и кустарников?»</p> <p>Беседа о бережном отношении к весенним цветам.</p> <p>Высадка семян.</p>	<p>рекомендации родителям по проведению с детьми наблюдений весной в природе на тему «Наблюдая природу-природу- познаём мир»</p>
<i>Старшая группа (5-6 лет) 1 квартал</i>			
<p>«Я и моя семья» Воспитывать правильное представление об отношениях в семье.</p> <p>Прививать уважение к родителям и своей фамилии.</p> <p>«Наш край в прошлом и настоящем» Познакомить детей с достопримечательностям и нашего села.</p> <p>«Славим людей труда». Расширять знания детей о профессии земледельца. Систематизировать знания детей о людях строительных профессий. Воспитывать у детей уважение к труду строителей. Воспитывать гордость и уважение за труд наших сельчан. Расширить и уточнить представления о труде работников связи и</p>	<p>Достопримечательность и нашего села». «По страницам осенней газеты»</p> <p>«Зимующие и перелётные птицы нашего края»</p>	<p>Беседа «Моя фамилия». «Семейное дерево» - построение семейных отношений с использованием фотографий родственников и макета дерева. Познавательный рассказ воспитателя о нашем селе.</p> <p>Рассматривание иллюстраций, фото презентаций: «с.Хрящёвка: прошлое и настоящее»</p> <p>С/р игры «Мы строители».</p> <p>Рассматривание фотографий зданий с. Хрящёвка</p> <p>Экскурсия на почту.</p> <p>Беседа о работниках связи г.Липецка.</p> <p>Ди «Правила поведения в природе осенью»</p> <p>Беседа «Что растёт и кто живёт в лесах Липецкого края?»</p> <p>Сбор семян для подкормки птиц в зимнее время.</p>	<p>Сбор фотографий для изготовления генеалогического древа.</p> <p>Задание на дом: «Собрать растения парка для изготовления гербария»</p>

<p>почты. «Природа моей маленькой родины» Расширить знания детей об осенних изменениях в природе. Формировать интерес к наблюдениям за изменениями в природе. Закреплять знания о перелётных и зимующих птицах Самарского края, желание помогать в трудное для них время.</p>			
<p>Старшая группа (5-6 лет) 2 квартал</p>			
<p>«Я и моя семья» Дать детям основы знаний о происхождении фамилий. Воспитывать чувство гордости за принадлежность к определенной фамилии. Дать представление о способах поддержания родственных связей. «Наш край в прошлом и настоящем» Углубить представления детей о транспортных средствах города в прошлом и настоящем (повозки, телеги, сани, конка и современный транспорт). «Славим людей труда». Расширить знания детей о характере труда библиотекаря. Познакомить с библиотеками города.</p>	<p>«Моя семья, моя фамилия». Познавательная беседа «На чем ездили люди раньше и на чем ездят сейчас?». Беседа о труде библиотекаря.</p>	<p>Словесная игра «Расскажи о своей семье» - интервью. Д/игра «Что было до?» (транспорт). Экскурсия в библиотеку посёлка Чтение авторских сказок «Жила-была река».</p>	<p>Задание на дом: Рассказать детям о происхождении фамилии вашей семьи, значении имени ребенка. Подобрать картинки с изображением транспортных средств в разные времена. Посетить с детьми детскую библиотеку, записаться с ребёнком на обслуживание</p>
<p>Старшая группа (5-6 лет) 3 квартал</p>			
<p>и моя семья» Воспитывать доброе, внимательное, уважительное отношение к мамам, стремление помогать им «Наш край в прошлом и настоящем». Уточнить знания детей об основных площадях и улицах села. Учить ориентироваться по карте. Воспитывать у детей чувство гордости за людей, чьими именами названы улицы родного села. Познакомить детей с разнообразием сельской архитектуры (соборы, здания администрации,</p>	<p>«Прогулка по площадям и улицам города».</p> <p>Тематический вечер воспоминаний «Из семейного архива»</p> <p>Беседа «Лесник-помощник и защитник леса»</p>	<p>Беседа «Наши мамы» (профессии, домашние дела, увлечения) Викторина «День села» - развлечение, посвященное Дню села. Конкурс детского рисунка на асфальте «Люблю тебя, моё село» Рассказ воспитателя о разнообразии сельских построек, рассматривание фотоальбома. С-р игра «Строим дом» Экскурсия к памятнику. Спортивное соревнование на стадионе «Мы сильные, ловкие и смелые» Чтение авторских экологических сказок: «Спор зайца с тетеревом». Опыт «Для чего нужны дождевые черви?». Викторина «По страницам весенней</p>	<p>Принять участие в подготовке экспозиции «Навстречу Дню села» (сбор значков, марок, открыток, из семейного архива)</p> <p>Конкурс семейной фотографии «Я и моё село»</p> <p>Ярмарка семейного творчества «Моё родное село»</p>

<p>ДК, школы, детских садов, жилые дома). Расширить представления детей о храбрых защитниках нашей Родины в годы ВОВ - наших земляках, родственниках воспитанников и сотрудников <u>Славим людей труда</u> Рассказать детям о работниках села, их роли в развитии села о их трудовых буднях, отдыхе. <u>Природа моей маленькой родины</u>». Расширить представления детей о весенних изменениях в природе родного края. Помочь осознать детям, что они могут принять посильное участие в ее сохранении. <u>«Народное творчество и традиции земли Самарской»</u>. Познакомить детей с фольклорными праздниками Самарской области.</p>		<p>лесной газетью».</p> <p>«Самарская карусель» - фольклорный праздник.</p>	<p>Оформление наглядной информации для родителей ко Дню Победы</p> <p>Рекомендации «Приготовьтесь к встрече с крылатыми друзьями» - акция к Всемирному Дню птиц</p>
---	--	---	--

Подготовительная группа (6-7) лет) 1 квартал

<p><u>Задачи работы с дошкольниками «Я и моя семья»</u> Воспитывать правильное представление об отношениях в семье. Прививать уважение к родителям и своей фамилии. «Наш край в прошлом и настоящем» Познакомить детей с историей и символикой с. Хрящёвки в прошлом и настоящем. Расширить представления детей о Самарской области (малые города, районные центры, села). <u>«Славим людей труда»</u>. Формировать у дошкольников представления о людях сельскохозяйственного труда Самарского края: хлеборобах, животноводах, садоводах.</p>	<p>«О чем рассказывает герб села Хрящёвка»</p> <p>«По страницам Красной книги. Заповедник «Самарская Лука».</p>	<p>Беседа «Моя фамилия». «Семейное дерево» - построение семейных отношений с использованием фотографий родственников и макета дерева. Рассказ воспитателя об истории села с показом иллюстраций. Оформление в группе уголка «Наше родное село» Познавательная беседа «Путешествие по карте Самарской области» Ди «Где что растёт?» (сад, поле, огород) Дупражнение «Где что производят?» с использованием карты области и символов пищевой промышленности (Лебдьянь-соки, консервы), Грязи – супы, каши.)</p> <p>Рассказывание детям экологической сказки «Медвежья услуга». Чтение книги «Сказки о цветах из Красной книги Самарской области» Рассматривание рисованных нравственно-экологических ситуаций «Кто поступает правильно?» Рассказ воспитателя о народных промыслах с показом изделий и иллюстраций. Просмотр видеофильма о заповеднике Самарская Лука</p>	<p>Сбор фотографий для изготовления генеалогического древа.</p> <p>Выпуск экологических листовок.</p> <p>Родительское собрание - круглый стол «Формируем основы народной культуры и традиций с дошкольных лет».</p>
--	---	--	---

<p>Познакомить с особенностями труда людей этих профессий. Воспитывать уважение. Расширить знания детей о праздновании событий, связанных с жизнью села.</p> <p>«Природа моей маленькой родины».</p> <p>Дать детям первоначальные знания из Красной книги (России и Самарской области).</p> <p>«Народное творчество и традиции земли Самарской».</p> <p>Познакомить детей с народными промыслами области в прошлом (Прядение и ткачество, кузнечное дело).</p>			
Подготовительная группа (6-7 лет) 2 квартал			
<p>«Я и моя семья»</p> <p>Дать детям основы знаний о происхождении фамилий. Воспитывать чувство гордости за принадлежность к определенной фамилии. Дать представление о способах поддержания родственных связей.</p> <p>«Наш край в прошлом и настоящем»</p> <p>Расширить знания детей о достопримечательностях села. Воспитывать интерес к познанию истории села. Познакомить детей с нашими земляками - героями антифашистами. Воспитывать чувство патриотизма.</p> <p>«Славим людей труда».</p> <p>Расширить знания детей о труде работников службы спасения села и области.</p> <p>«Природа моей маленькой родины».</p>	<p>«Замок Гарибальди»</p> <p>Рассказ воспитателя о заповедных местах края. Беседа о профессии эколога.</p> <p>Рассказ воспитателя «Кто прославил Самарскую область» - об артистах и музыкантах.</p>	<p>Д/упражнение «Как сообщить новость родственникам?» (переписка, разговор по телефону, посещения и т.д.)</p> <p>Д/игра «Путешествие по карте села» - (находить основные достопримечательности города)</p> <p>Рассказ воспитателя о юных героях – антифашистах (Витя Голиков, и т.д.)</p> <p>Рассказ воспитателя о работе МЧС.</p> <p>Рассматривание фотоматериалов «Спасатели на службе».</p> <p>Опыт «Зачем нужен снег?» Опыт «Можно ли есть снег?» Опыт «Снег очищает воздух»</p> <p>Решение логических задач с зимней тематикой.</p> <p>Беседы о Дворце спорта</p> <p>Рассказ о чемпионатах мира</p>	<p>Задание на дом: сообщить новость родственникам: по телефону, через интернет, написать письмо, открытку. Семейные походы во дворцы спорта</p>

<p>Познакомить детей с особо охраняемыми природными территориями Самарской области. «Народное творчество и традиции земли Самарской».</p> <p>Знакомство с земляками, прославившими родной край в культуре, искусстве и спорте. Воспитывать чувство гордости</p>			
Подготовительная группа (6-7 лет) 3 квартал			
<p>«Я и моя семья» Выявить знания детей о семье и родословной.</p> <p>«Наш край в прошлом и настоящем». Расширить представления детей об исторических памятниках села. Способствовать воспитанию патриотических чувств. Углубить знания детей о Хрящевке, как одном из сел Самарской области. Воспитывать любовь к малой родине. Обогащать знания детей о ВОВ, рассказать о подвигах фронтовиков Хрящёвки на фронте и в тылу, воспитывать чувство гордости за героические поступки земляков, стремление быть похожими на них</p> <p>«Славим людей труда». Способствовать развитию личностной культуры ребенка на основе его патриотических чувств и любви к малой родине.</p> <p>«Природа моей маленькой родины». Дать представление о значении растений и воды в жизни человека. Воспитывать у детей бережное отношение</p> <p>«Народное творчество и традиции земли Самарской».</p>	<p>«Хрящёвка – одно из сёл Самарской области»</p> <p>«Лекарственные растения Самарской области». «Волшебница вода»</p> <p>«Писатели - детям». (М.Пришвин, М.Горький, Л.Толстой)</p>	<p>Игра-интервью «Расскажи о своей семье» (домашний адрес, телефон, члены семьи, где живут родственники, на кого ты похож, твоя любимая семейная фотография и пр.).</p> <p>Цикл бесед о памятниках с показом иллюстраций и экскурсиями (по возможности): Памятный обелиск павшим солдатам.</p> <p>Рассматривание коллекций значков, марок, открыток о Самарской области. Экскурсия к памятнику павшим солдатам - возложение цветов.</p> <p>Знакомство с творчеством Самарских художников (презентация)</p> <p>Рассказ воспитателя о лесах Самарской области. Беседа «О Волге матушке»</p> <p>Беседа «Как вести себя в природе» с использованием проблемных экологических ситуаций. Развлечение «День Земли» Рассказ воспитателя о детстве писателей.</p> <p>Оформление выставок книг.</p>	<p>Рассказ о семейной родословной Ярмарка семейного творчества «Моё родное село».</p> <p>Оформление наглядной агитации для родителей к Дню Победы. Семейный поход в Художественный музей.</p> <p>Рассказ о семейной родословной Ярмарка семейного творчества «Моё родное село».</p> <p>Оформление наглядной агитации для родителей к Дню Победы. Семейный поход в Интерактивный музей в ДК «Современник» Участие родителей в проведении праздников. Участие родителей в проекте «Наши писатели – земляки.»</p>

<p>Познакомить детей с земляками - писателями и писателями, чья жизнь связана с Самарским краем. Воздействовать на эмоционально-эстетические чувства детей. Формировать патриотизм и развивать духовность дошкольников.</p>			
---	--	--	--

ПЛАН ВОСПИТАТЕЛЬНОЙ РАБОТЫ

Календарный план воспитательной работы составлен в соответствии с Федеральным планом является единым для ОУ.

ОУ наряду с Федеральным планом проводит иные мероприятия согласно Программе воспитания, по ключевым направлениям воспитания и дополнительного образования детей.

Все мероприятия проводятся с учётом особенностей Программы, а также возрастных, физиологических и психоэмоциональных особенностей обучающихся.

Перечень основных государственных и народных праздников, памятных дат в календарном плане воспитательной работы в СПДС

Январь	13 января	День Самарской губернии
	27 января	День снятия блокады Ленинграда
Февраль	2 февраля	День разгрома советскими войсками немецко-фашистских войск в Сталинградской битве (рекомендуется включать в план воспитательной работы с дошкольниками регионально и/или ситуативно)
	8 февраля	День российской науки
	15 февраля	День памяти о россиянах, исполнявших служебный долг за пределами Отечества
	21 февраля	Международный день родного языка
	23 февраля	День защитника Отечества
Март	8 марта	Международный женский день
	18 марта	День воссоединения Крыма с Россией (рекомендуется включать в план воспитательной работы с дошкольниками регионально и/или ситуативно)
	22 марта	Всемирный день водных ресурсов
	27 марта	Всемирный день театра
Апрель	2 апреля	Международный День детской книги
	12 апреля	День космонавтики
	22 апреля	День Земли
Май	1 мая	Праздник Весны и Труда
	9 мая	День Победы
	18 мая	Международный День музея
	19 мая	День детских общественных организаций России
	24 мая	День славянской письменности и культуры
Июнь	1 июня	День защиты детей
	6 июня	День русского языка, День рождения А.С. Пушкина
	12 июня	День России
	22 июня	День памяти и скорби
Июль	8 июля	День семьи, любви и верности
	17 июля	День Самарской символики
Август	12 августа	День физкультурника

	Второе воскресенье августа	День Ставропольского района
	22 августа	День Государственного флага Российской Федерации
	27 августа	День российского кино
Сентябрь	1 сентября	День знаний
	3 сентября	День окончания Второй мировой войны, День солидарности в борьбе с терроризмом
	8 сентября	Международный день распространения грамотности
	27 сентября	День воспитателя и всех дошкольных работников
	1 октября	Международный день пожилых людей; Международный день музыки
	4 октября	День защиты животных
	5 октября	День учителя
	Третье воскресенье октября	День отца в России
	4 ноября	День народного единства
	8 ноября	День памяти погибших при исполнении служебных обязанностей
	Последнее воскресенье ноября	День матери в России
	30 ноября	День Государственного герба Российской Федерации
	3 декабря	День неизвестного солдата; Международный день инвалидов
	5 декабря	День добровольца (волонтера) в России
	8 декабря	Международный день художника
	9 декабря	День Героев Отечества
	12 декабря	День Конституции Российской Федерации
31 декабря	Новый год	

III. ОРГАНИЗАЦИОННЫЙ РАЗДЕЛ

3.1. Материально-техническое обеспечение Программы, обеспеченность методическими материалами и средствами обучения и воспитания.

В СПДС созданы материально-технические условия, обеспечивающие:

- 1) возможность достижения обучающимися планируемых результатов освоения Федеральной программы;
- 2) выполнение СПДС требований — санитарно-эпидемиологических правил и гигиенических нормативов, содержащихся в СП 2.4.3648-20, СанПиН 2.3/2.4.3590-20 «Санитарно-эпидемиологические требования к организации общественного питания населения», утверждённых постановлением Главного государственного санитарного врача Российской Федерации от 27 октября 2020 г. № 32 (зарегистрировано Министерством юстиции Российской Федерации 11 ноября 2020 г. регистрационный № 60833), действующим до 1 января 2027 года (далее — СанПиН 2.3/2.4.3590-20), СанПиН 1.2.3685-21:
 - к условиям размещения организаций, осуществляющих образовательную деятельность;
 - оборудованию и содержанию территории;
 - помещениям, их оборудованию и содержанию;
 - естественному и искусственному освещению помещений;
 - отоплению и вентиляции;
 - водоснабжению и канализации;
 - организации питания;

- медицинскому обеспечению;
 - приему детей в организации, осуществляющих образовательную деятельность;
 - организации режима дня;
 - организации физического воспитания;
 - личной гигиене персонала;
- 3) выполнение СПДС требований пожарной безопасности и электробезопасности;
- 4) выполнение СПДС требований по охране здоровья обучающихся и охране труда работников СПДС;
- 5) возможность для беспрепятственного доступа обучающихся с ОВЗ, в том числе детей-инвалидов к объектам инфраструктуры СПДС.

Материально-технические, кадровые, медико-социальные и учебно-материальные условия, методическое и дидактическое оснащение позволяют на достаточном уровне решать поставленные перед СПДС «Сказка» задачи. Образовательный процесс в детском саду организован с использованием учебной, учебно-методической, детской литературы и иных библиотечно-информационных ресурсов и средств обеспечения образовательного процесса.

Библиотечный фонд размещен в групповых помещениях, в методическом кабинете и в кабинетах специалистов. Ведется инвентарная книга учета литературы. Представлены перечни литературы, используемой в каждой группе детского сада. Имеется личный библиотечный фонд педагогических работников.

Таким образом, обеспеченность учебно-методического фонда в полном объеме соответствует установленным требованиям.

В образовательном учреждении для реализации программ дошкольного образования имеется: 5 групповых помещений, оснащённых игровым оборудованием в соответствии с возрастными особенностями детей, спальни, санитарные комнаты, групповые раздевалки, методический кабинет, кабинет логопед, педагога-психолога, музыкальный зал, физкультурный зал. Оснащенность данных помещений позволяет реализовывать образовательную программу дошкольного уровня в полном объеме. Все эксплуатируемые помещения соответствуют требованиям действующего СанПиН охраны труда, пожарной безопасности, защиты от чрезвычайных ситуаций, антитеррористической безопасности учреждения дошкольного образования. Группы: Обеспечение играми, игрушками, и пособиями, соответствующими возрасту детей и индивидуальным особенностям. Современное построение игровых уголков во всех возрастных группах и их насыщение согласно возрасту, индивидуальным особенностям детей и задачам работы игровых умений и навыков. Продолжение насыщения познавательного блока; приобретение развивающих и дидактических игр нового поколения, занимательного математического материала, простых и сложных моделей. Осуществляется обновление уголков физического воспитания.

Для осуществления образовательного процесса имеется программно-методическое обеспечение: программы, учебно-методические пособия, справочная и энциклопедическая литература, учебно-наглядные пособия (демонстрационный и раздаточный материал), видеотека, диагностические материалы.

Средства обучения позволяют стимулировать познавательную деятельность детей. Они чрезвычайно многообразны. Появились новые средства обучения: разнообразные развивающие игры и игровые пособия, конструкторы, лабораторные наборы для практических работ по знакомству с окружающим миром и наборы для детского творчества, рабочие тетради на печатной основе и атласы, магнитные плакаты и слайд- альбомы, учебное видео и обучающие телепрограммы, развивающие компьютерные игры и электронные наглядные средства обучения, интегрированные творческие среды, мультимедийные презентации, развивающие компьютерные игры, видео и фотоматериалы с элементами анимации, диагностические материалы и др. В детском саду имеются технические средства обучения нового поколения: проектор, экран, значительно расширяющие возможности педагогов. Характеризуются современные средства обучения дошкольников (специально организованная предметно-пространственная среда, разнообразные модели, рабочие тетради на печатной основе,

мультимедийные презентации, флэш-карты и др.). Создан собственный сайт Учреждения. Для прогулок детей имеются спортивная площадка, прогулочные участки, оборудованные теневыми навесами, песочницами, спортивными сооружениями, стационарным игровым оборудованием.

При создании материально-технических условий для детей с ОВЗ СПДС учитывает особенности их физического и психического развития.

СПДС оснащена полным набором оборудования для различных видов детской деятельности в помещении и на участке, игровыми и физкультурными площадками, озелененной территорией.

СПДС имеет необходимое оснащение и оборудование для всех видов воспитательной и образовательной деятельности обучающихся (в том числе детей с ОВЗ и детей-инвалидов), педагогической, административной и хозяйственной деятельности:

- 1) помещения для занятий и проектов, обеспечивающие образование детей через игру, общение, познавательно-исследовательскую деятельность и другие формы активности ребёнка с участием взрослых и других детей;
- 2) оснащение РППС, включающей средства обучения и воспитания, подобранные в соответствии с возрастными и индивидуальными особенностями детей дошкольного возраста, содержания Федеральной программы;
- 3) мебель, техническое оборудование, спортивный и хозяйственный инвентарь, инвентарь для художественного, театрального, музыкального творчества, музыкальные инструменты;
- 4) административные помещения, методический кабинет;
- 5) помещения для занятий специалистов (учитель-логопед, учитель-дефектолог, педагог-психолог);
- 6) помещения, обеспечивающие охрану и укрепление физического и психологического здоровья, в том числе медицинский кабинет;
- 7) оформленная территория и оборудованные участки для прогулки детей в СПДС.

Методический материал по классификации. Виды методической продукции
Материально техническое обеспечение 1 младшая группа «Теремок»

№	Наименования	Количество
Учебные издания		
1	Комплексная образовательная программа для детей раннего возраста «первые шаги» авт.кол. Е.О. Смирновап, Л.Г. Галигузова, С.Ю. Мещерякова	1
2	Методические материалы к комплексной образовательной программе для детей раннего возраста. Речевое развитие С.Ю. Мещерякова, , Л.Г. Галигузова,	1
3	Методические материалы к комплексной образовательной программе для детей раннего возраста. Социально-коммуникативное развитие. Е.О. Смирновап, В.М. Холмогорова	1
4	Каплунова И.М. Новоскольцева И.А. «Ясельки» Планирование и репертуар музыкальных занятий с аудиоприложением	1
5	Методические материалы к комплексной образовательной программе для детей раннего возраста. Физическое развитие Л.Г. Галигузова, С.Ю. Мещерякова	1
6	Методические материалы к комплексной образовательной программе для детей раннего возраста. Познавательное развитие Е.О. Смирновап, С.Ю. Мещерякова, Т.В. Ермолаева	1
7	Методические материалы к комплексной образовательной программе для детей раннего возраста. Художественно-эстетическое развитие С.Ю. Мещерякова, , Л.Г. Галигузова	1
8	И.А. Лыкова Программа по изобразительной деятельности «Цветные ладошки» Издательство: Москва-2014г «Цветной мир»	1
Прикладная методическая продукция		
1.	Папка иллюстраций «Дикие животные»	1
2.	Папка иллюстраций «Домашние животные»	1
3.	Папка иллюстраций «Птицы»	1
4.	Папка иллюстраций «Времена года»	1

5.	Папка иллюстраций «Овощи»	1
6.	Папка иллюстраций «Фрукты»	1
7.	Папка иллюстраций «Одежда»	1
8.	Папка иллюстраций «Мебель»	1
9.	Папка иллюстраций «Транспорт»	1
10.	Папка иллюстраций «Посуда»	1
11.	Иллюстративный материал «Ягоды»	1
12.	Иллюстративный материал «Обувь»	1
13.	Папка иллюстраций «Еда»	1
14.	Папка иллюстраций «Профессии»	1
15.	Дидактическая игра «Подарим куклам бусы»	1
16.	Дидактическая игра «Четвёртый лишний»	1
17.	Дидактическая игра «Подбери пёрышко»	1
18.	Дидактическая игра «Найди пару»	1
19.	Дидактическая игра «Один - много»	1
20.	Дидактическая игра «Помоги кукле»	1
21.	Дидактическая игра «Наполни ведёрко»	1
22.	Дидактическая игра «Собери машину»	1
23.	Дидактическая игра «Красный, жёлтый, зелёный»	1
24.	Дидактическая игра «Цветные автомобили»	1
25.	Дидактическая игра «Большой, маленький, поменьше»	1
26.	Дидактические игры «Сложи узор»	1
27.	Дидактическая игра «Что за форма»	1
28.	Дидактическая игра «Разноцветные шары»	1
29.	Дидактическая игра «Кто что ест»	1
30.	Лото «Наряды и аксессуары для девочек»	1
31.	Иллюстративный материал «Правила дорожной и пожарной безопасности»	1
32.	Демонстрационный материал «Этикет для малышей»	1
33.	Альбом «Декоративно-прикладное искусство»	1
34.	Альбом «Зима»	1
35.	Альбом «Лето»	1
36.	Альбом «Весна»	1
37.	Альбом «Осень»	1
38.	Папка «Предметные картинки»	1
39.	Папка «Русские народные сказки»	1
40.	Альбом «Песенки-потешки»	1
Дидактический материал		
1.	Дидактическое пособие «Умные пальчики»	1
2.	Дидактическое пособие «Развивающие тренажёры из бросового материала»	1
3.	Дидактическое пособие «Развивающие игры для малышей»	1
4.	Альбом «Изобразительная деятельность в детском саду»	1
5.	«Конвенция о правах ребёнка»	1
6.	Справочник «Советы специалистов»	1
7.	Справочник «Советы родителям»	1
8.	Справочник «Физкультурно-оздоровительная работа»	1
9.	Справочник «Копилка воспитателя»	1
10.	Справочник «Здоровье сберегающие технологии»	1
11.	Буклет «Как разговаривать молчуна»	1
12.	Справочник «Адаптация ребёнка к детскому саду»	1
Средства обучения и воспитания дидактическое пособие (по ОО)		
Физическое развитие:		

1	Кегли	10
2	Мешочек с песком	10
3	Цветные ленточки	10
4	Флажки	10
5	Погремушки	15
6	Напольные кольцебросы	2
7	Валики для перешагивания	6
8	Обруч	3
9	Дорожка для профилактики плоскостопия	1
10	Мячи: большие	3
11	маленькие	10
12	Подвижные игры:«Гуси»	1
13	«Два мороза»	1
14	«Кот и мыши»	1
15	«Наседка и цыплята»	1
16	«Вороны и собачка»	1
17	«Зайка серенький сидит»	1
18	«Лохматый пёс»	1
19	«У медведя во бору»	1
20	Платочки	8
21	Массажёры	6
22	Султанчики	10
27.	Дидактическая игра «Что за форма»	1
28.	Дидактическая игра «Разноцветные шары»	1
29.	Дидактическая игра «Кто что ест»	1
30.	Лото «Наряды и аксессуары для девочек»	1
31.	Иллюстративный материал «Правила дорожной и пожарной безопасности»	1
32.	Демонстрационный материал «Этикет для малышей»	1
33.	Альбом «Декоративно-прикладное искусство»	1
34.	Альбом «Зима»	1
35.	Альбом «Лето»	1
36.	Альбом «Весна»	1
37.	Альбом «Осень»	1
38.	Папка «Предметные картинки»	1
39.	Папка «Русские народные сказки»	1
40.	Альбом «Песенки-потешки»	1
Художественно-эстетическое развитие:		
1.	Баночки для воды	5
2.	Графареы для рисования	6
3.	Дощечки для лепки	20
4.	Матрёшки	4
5.	Неваляшки: Большие	1
	Маленькие	3
6.	Салфетки	20
7.	Бубен	1
8.	Пианино	1
9.	Гитара	1
10	Барабан	1
11	Музыкальные игрушки	2
12	Металлофон	1
13	Стеки	15
14	Палитра	0
15	Клеёнки на столы	5
Социально-коммуникативное развитие:		
1.	Теневого театр «Репка»	1

2.	Театр на фланелеграфе	2
3.	Перчаточный театр	6
4.	Вязаный театр «Теремок»	1
5.	Театр «Водный мир»	1
6.	Маски	8
7.	Куклы би-ба-бо	12
8.	Звери-фартуки	4
9.	Маски на резинке	5
10.	Театр настольный «Колобок»	1
11.	Театр-конструктор «Теремок»	1
12.	Сарафаны	9
13.	Головные уборы	8
14.	Театр настольный «Курочка ряба»	1
15.	Костюмы для ряженья	6
16.	Ширма для настольного театра	1
17.	Фланелеграф	1
18.	Сюжетно-ролевая игра «Больница»	1
19.	Сюжетно-ролевая игра «Шофёры»	1
20.	Сюжетно-ролевая игра «Парикмахерская»	1
21.	Сюжетно-ролевая игра «Кухня»	1
22.	Сюжетно-ролевая игра «Прачечная»	1
23.	Сюжетно-ролевая игра «Семья»	1
24.	Машины	15
25.	Настольные игры	15
26.	Телефон	2
27.	Макет светофора	2
28.	Игра «Собери светофор»	1
29.	Счёты	1
30.	Модуль «Сенсорный человечек»	1
Познавательное развитие:		
1.	Комнатные растения по программе с указателями	9
2.	Клеёнчатые фартуки	10
3.	Клеёнка на столы	1
4.	Лейки	
5.	Мелкие резиновые игрушки	12
6.	Формочки для песка	6
7.	Сачки	2
8.	Совочки	4
9.	Пипетки	10
10.	Поролоновые губки	6
11.	Черпачки	3
12.	Трубочки	15
13.	Формочки для цветных льдинок	20
14.	Мыльные пузыри	10
15.	Емкости для измерения и пересыпания	15
16.	«Зелёный огород»- лук	1
17.	Пирамидки:	
	Большие	5
	Маленькие	5
18.	Мозаика	4
19.	Пазлы «Репка»	1
20.	Игры-шнуровки	5
21.	Деревянные игры-лабиринты	2
22.	Деревянные вкладыши	5

23.	Кубик «Геометрические фигуры»	5
24.	Волчки	12
25.	Игры «Грибочки по местам»	1
26.	Кубики «Собери картинку»	3 Э
27.	Пластмассовый конструктор:	
	Мелкий	1
	Крупный	1
28.	Деревянные кубы	12
29.	Ноутбук	1
Речевое развитие:		
1.	Игра «Угадай сказку»	1
2.	Игра «Кто как кричит»	1
3.	Игра «Перепутаница»	1
4.	Игра «Назови ласково»	1
5.	Игра «Помоги куклам»	1
6.	Книжный фонд	45
7.	Фланелеграф	1
8.	Игра «Отгадай загадку»	1
9.	Игра «Что растёт на грядке»	1
10.	Игра «Кем быть?»	1
11.	Пазлы «Собери картинку»	1

**Материально техническое обеспечение 2 младшая группа
Методический материал по классификации. Виды методической продукции.**

№	Наименование	Количество
Учебные издания		
1	Н. Е. Вераксы; Е. С. Комаровой; М.А. Васильевой Примерная общеобразовательная программа дошкольного образования. «От рождения до школы»	1
2	Р.С.Буре. Социально-нравственное воспитание дошкольников	1
3	Л.В. Куцакова. Трудовое воспитание в детском саду. Система работы с детьми 3-7 лет	1
4	К.Ю. Белая. Формирование основ безопасности у дошкольников(2-7лет)	1
5	И. А. Поморева. Формирование элементарных математических представлений. Система работы во второй младшей группе детского сада.	1
6	О.В. Дыбина. Ознакомленные с предметным и социальным окружением. Младшая группа.	1
7	О.А Соломенникова Ознакомление с природой. Система работы во второй младшей группе детского сада	1
8	В.В. Гербова. Развитие речи в детском саду. Вторая младшая группа	1
9	Т.С.Комарова Развитие художественных способностей дошкольников	1
10	Т.С.Комарова Изобразительная деятельность в детском саду. Вторая младшая группа (3-4)	1
11	Каплунова И.М. Новоскольцева И. А.«Праздник каждый день» для младшей группы	1
12	Зацепина М.Б., Г.Е. Жукова «Музыкальное воспитание в детском саду. ФГОС	1
1	Л.И. Пензулаева Оздоровительная гимнастика для детей 3-7 лет.	1
13	Ю. Федорова Примерные планы физкультурных занятий с детьми 3-4 лет	1
Дидактические материалы		
1	Дидактический материал «Спорт. Спортивные профессии	1
2	Алгоритм ухода за растениями;	1

3	Альбом «Комнатные растения»	1
4	«Природа, фантазия, творчество»	1
5	« Птицы и млекопитающие Самарской обл»	1
6	Дидактические пособия: «Расскажите детям о московском Кремле	1
7	Дидактические пособия: «Расскажите детям о достопримечательностях Москвы»;	1
8	«Конвенция о правах ребенка»	1
9	Образцы по аппликации и рисованию	7
10	Альбомы по ИЗО и ДЛИ	6
11	«Математика в стихах и картинках»	1
12	Дидактический материал « Музыкальные инструменты»	1
13	Альбом по развитию речи для самых маленьких	2
Прикладная методическая продукция		
1	Наглядно иллюстративны материал « Погодные и природные явления »	1
2	Наглядно иллюстративны материал «Океаны и материки»	1
3	Мини музей «Зоопарк»	1
4	Мини музей «Морские обитатели»	1
5	Мини музей «Ферма »	1
6	Коллекция «Грибы»	1
7	Альбом иллюстраций: «Профессии»	1
8	Альбом иллюстраций- «Птицы»	1
9	Альбом «Дорожные знаки»	1
10	Альбом «Различные виды транспорта «	1
11	Папка иллюстраций «Домашние животные»	1
12	Папка иллюстраций «Фрукты, ягоды»	1
13	Папка иллюстраций Дикие животные»	1
14	Папка иллюстраций- «Времена года»	1
15	Игра - занятие «Государственные символы России»;	1
16	Дидактическая игра «Права ребенка»	1
17	Игра- путешествие	1
18	Демонстрационный материал «Права ребенка»	1
19	Образцы народных промыслов	1
20	Демонстрационные картинки «Ситуации по ПДД»	1
21	Дидактические игры по ПДД;	1
22	Дидактическая игра «Тренируем память»	1
23	Дидактическая игра « Форма и размер»	1
24	Дидактическая игра « Лини и фигуры»	1
25	Дидактическая игра «Веселые клеточки»	2
26	Дидактическая игра « Тик-так»	1
27	Карточки для счета	10
28	Раздаточный материал для ФЭМП	
29	Демонстрационный материал разных видов: железо, дерево, пластмасс, стекло; песок,	1
30	Демонстрационный материал «Виды тканей»;	1
31	Модель сборная «Молекулы»	1
32	Макет «Вулкан»	1
34	Наглядное пособие по развитию речи	2
35	Дидактические игры - «Назови одним словом»	1
36	Дидактические игры Почитай-ка»	1
37	Дидактические игры «Что за чем»	1
38	Дидактические игры «Подумай - отгадай»	1
39	Дидактические игры - «Цепочка слов»	1
40	«Развиваем внимание»	2
41	«Развиваем память»	1
42	Игра в пословицы	1
43	Наглядно дидактическое пособие «Теремок»	1
44	Тематическая папка Фрукты и овощи	1
45	Тематическая папка Профессии	1
46	Тематическая папка «В гостях у сказки»	1
47	Тематическая папка «Времена года»	1

48	Тематическая папка «Быть здоровыми хотим»	1
49	Тематическая папка «Времена года»	4
50	Тематическая папка День рождения семьи	1
51	Тематическая папка Домашние животные (Технологии Буракова)	1
52	Тематическая папка Деревья (технологии Буракова)	1
53	Тематическая папка Дикие животные (технологии Буракова)	1
54	Тематическая папка Обувь	1
55	Тематическая папка Жилища	1
56	Тематическая папка Я шагаю в д\с	1
57	Тематическая папка Транспорт	1
58	Тематическая папка Продукты питания	1
59	Тематическая папка Птицы домашние, перелетные, зимующие	1
60	Тематическая папка Одежда мужская	1
61	Тематическая папка Насекомые	1

Средства обучения и воспитания дидактическое пособие (по ОО)

№	Наименование	Количество
Физическое развитие		
1	Мячи резиновые	9
	Пластмассовые (разного цвета и размера)	4
2	Скакалки	3
л	Кольцеброс	1
4	Кегли -мягкие	6
	Пластмассовые	10
5	Флажки	10
6	Мешочки для метания	15
7	Гимнастические ленты	9
8	Баскетбольное кольцо	1
9	Дартс с мячами	1
10	Обручи металлический	2
	Пластмассовый	5
11	Массажный коврик	20
12	Комплект спортивных игр	9
Речевое развитие		
1	Игры на развитие речи	8
2	Многофункциональны коврик «Многознайка»	1
3	Пазлы	4
4	Пирамидка «Расскажи сказку»	2
5	Конгйенер «Волшебная фасоль»	1
6	Игра « Пуговичка»	1
7	Книжный фонд	50
8	Зеркало	1
9	Кубик примирения	1
10	Интерактивная выставка по творчеству Н.Носова	1
11	Наборы букв с магнитными досками	2
12	Подвижная азбука	1
13	Касса букв	
14	Картотека загадок	
15	«У нас порядок» речевая игра	
Художественно-эстетическое развитие		
1	Баночки для воды	20
2	Графареты для рисования;	25
3	Индивидуальные клеенки	20
4	Палитра	20
5	Печатки	10
6	Стеки	30
7	Доски для лепки	20
8	Формы для вырезания	12
9	Скатки	2
10	Ножницы	20
11	Деревянные вазы	5

12	Керамическая посуда	7
13	Матрешка	1
14	Погремушки;	4
15	Бубен	1
16	Балалайка	1
17	Гармошка	1
Социально-коммуникативное развитие		
1	Форма инспектора ГИБДД	1
2	Накидка "Светофор"	1
3	Тканевая дорожка "Пешеходный переход"	1
4	Флаг РФ	1
5	Пальчиковый театр Теремок »	1
6	Перчаточный театр	1
7	Куклы Бибабо	4
8	Звери-фартуки	3
9	Маски-шапочки	7
10	Маски-нагрудники	8
11	Кукольный театр «Незнайка»	1
12	Костюм Доктор	1
13	Костюм матросский	1
14	Костюм продавец	1
15	Костюм Пират	1
16	Ширма для настольного и кукольного театра;	1
17	Сюжетно-ролевая игра «Салон красоты»:	
18	Сюжетно-ролевая игра «Магазин»:	1
19	Сюжетно-ролевая игра «Больница»:	1
20	Сюжетно-ролевая игра «Семья»	1
21	Машины пластиковые	3
22	Настольные игры	15
23	Игра «Перекресток»	1
24	Набор строительных инструментов	1
Познавательное развитие		
1	Шапочки, нарукавники.	15-15
2	Кинетический песок	3 кг
3	Комнатные растения по программе с указателями	7
4	Гербарий	1
5	Фигурка Слон	3
6	Фигурка еж	1
7	Скворечник	1
8	Кормушка	1
9	Лейка	4
10	Совок	4
11	Лупа	2
12	Фартук клеенчатый	3
13	Комплект фартук косынка\шапочка	2
14		3
15	Микроскоп	1
16	Детский развивающий набор (книга с аппликацией)	7
17	Комплекты цифр и математических знаков для магнитной доски;	1
18	Шахматы	2
19	Пеналы «Учись считать»;	14
20	Часы	2
21	Счеты	2
22	Шашки	1
23	Конструктор «Лего»	2
24	Пластмассовый напольный конструктор;	1
25	Деревянный конструктор	1
26	Мозаика	4
27	Деревянные пазлы	4
28	Модульный конструктор (16 предметов)	1
29	Кукла с сезонной одеждой	1

30	Ноутбук	1
31	Пазлы «Космос»	1

**Материально техническое обеспечение средней группы
Методический материал по классификации. Виды методической продукции.**

№	Наименование	Количество
Учебные издания:		
1	Н. Е. Вераксы; Е. С. Комаровой; М.А. Васильевой Примерная общеобразовательная программа дошкольного образования. «От рождения до школы»	1
2	Р.С.Буре. Социально-нравственное воспитание дошкольников	1
3	Л.В. Кулакова. Трудовое воспитание в детском саду. Система работы с детьми 3- 7 лет	1
	К.Ю. Белая. Формирование основ безопасности у дошкольников(2-7лет)	1
4	И.А. Поморева. Формирование элементарных математических представлений. Система работы в средней группе детского сада.	1
5	О.В. Дыбина. Ознакомление с предметным и социальным окружением. Средняя группа	1
6	О. А Соломенникова Ознакомление с природой. Система работы в средней группе детского сада	1
7	В.В. Гербова. Развитие речи в детском саду в средней группе.	1
8	Т.С.Комарова Развитие художественных способностей дошкольников	1
9	Т.С Комарова Изобразительная деятельность в детском саду. (4-5)	1
10	Каплунова И.М. Новоскольцева И. А.«Праздник каждый день» для младшей группы	1
11	Зацепина М.Б., Г.Е. Жукова «Музыкальное воспитание в детском саду. ФГОС средняя группа»	1
12	Л.И. Пензулаева Оздоровительная гимнастика для детей 3-7 лет.	1
Методическое пособие:		
1	« Россия », « Моё село Хрящёвка »	1
2	«Детям о космосе ».	1
3	Города – герои: Санкт – Петербург, Тольятти, Кострома,	1
4	Ульяновск, Мамаев Курган, Волгоград, Казань, Калининград,	1
5	Великий Новгород.	1
Художественная литература		
1	М. Минакова « Если дома ты один »	1
2	С. Маршак « Рассказ о неизвестном герое »	1
3	А. Б. Анастасова « Жизнь без опасностей »	1
4	Б. Житков « Помощь идёт »	1
5	Роман Сеф « Командую флотом »	1
6	Б. Соколов «Светлячок»	1
7	В. Шульжик «Красивые корабли»	1
8	Б.Соколов «Жигулёнок»	1
9	С.Михалкова «Бездельник светофор»	1
10	раскраски « Виды транспорта»	1
11	С. Волков «Про правила дорожного движения»	1
12	Р. Рамазанов «Для чего нужны машины»	1
13	альбом - раскраска «Дорожные приключения мальчика Пети»	1
Дидактические материалы		
15	Конспекты занятий по ПДД »	1
16	« Дорожная азбука в загадках »	1
17	« Учим правила дорожного движения »	1
18	«Правила дорожного движения для школьников и малышей »	1
19	« Прочитай ~ ка »	1

20	« Почему и зачем ?»	1
21	« Путешествие в прошлое транспорта »	1
22	« Про правила дорожного движения (3-5 лет) »	1
23	Подвижные игры по ПДД »	1
24	Дидактические игры: « Не играй с огнём »	1
25	« Как избежать неприятностей (Дома)	1
26	«Во дворе и на улице»	1
27	телефон – игрушка «Дорога»	1 1
28	«Назови знак»	1
29	«Транспорт: наземный, воздушный, водный»	1
30	«Цветные автомобили»	1
31	«Дорожное лото»	1
32	« Авто - конструктор»	1
33	« Лото пешехода»	1
34	«Парные картинки»	1
35	«Собери знак»	1
36	«Законы улиц и дорог»	1
37	«Собери дорогу»	1
38	«Перфокарты»	i
39	«Дорожные знаки»	I
40	«Разрешается - запрещается»	1
Организационно - методическая продукция		
1	Методическое пособие: «01»	1
2	« ОБЖ»	1
3	« Мои специальные машины »	1
4	« Мои транспортные машины »	1
5	«Транспорт »	1
6	« Мои дорожные машины »	1
7	« Мои строительные машины »	1
8	« Виды транспорта »	1
9	« Рекомендации, намёки, советы родителям по правилам дорожного движения »	1
Учебные наглядные пособия		
1	« Правила поведения при пожаре »	1
2	« Правила поведения на дороге »	1
3	Наглядное пособие: « Наше настроение »	1
4	Пособие: « Проверь осанку »	
Методическое пособие		
1	« Форма »	1
2	Комнатные цветы	1
3	Исследовательская деятельность	1
4	« Кому нужна вода »	
Дидактические материалы:		
1	Наглядное пособие: «Золотая хохлома»	1
2	«Дымковская игрушка»	1
3	«Филимоновская игрушка»	1
Карготека театров:		
1	«Два жадных	1

2	театр игрушки: «Маша и медведь»	1
3	«Теремок»	1
4	куклы бибабо: «Заюшника избушка»; пальчиковый - вязаный:	1
5	«Колобок», «Теремок», «Рукавичка»	1
6	кукольный: «Три поросёнка»	1
7	бумажный: «Три поросёнка»	1
8	«Кот в сапогах»	1
9	теневой: «Колобок»	1
10	«Курочка ряба»	1
11	фланелиграф: «Колосок»	1
12	«Колобок»	1
13	«Три медведя»	1
14	«Красная шапочка»	1
15	«Петушок - золотой гребешок»	1
16	«Рукавичка»	1
17	«Курочка ряба»	1
18	«Сказка о глупом мышонке»	1
19	Кубики по сказкам: « Лото - сказки »	1
20	« Буратино »	1
21	« Горшочек »	1
22	« Львёнок и черепашка »	1
23	« Винни - Пух », мягкие игрушки	1
24	« Большая книга раскрасок и сказок »	1
25	« Загадки » - лото для малышей	1
	Иллюстративный материал:	
1	« Для наших мам »	1
2	« О наших мужчинах»	1
3	« Юные модники »	1
4	« Юные модницы »	1
5	« Игры для мальчиков и девочек »	1
6	Альбомы: « Угадай сказку- »	1
7	« Рисунки к сказкам»	1
8	« Сочиняем сами »	1
9	Логопедические задания. Папка: « Задания по коррекции звукопроизношения »	1
10	Перспективное планирование лексических тем в средней группе	1
11	Артикуляционная и пальчиковая гимнастика.	1
12	Коррекционно - развивающие игры. Дидактические игры и упражнения: « Наглядное пособие по развитию речи»	1
13	« Алфавит »	1
14	« Часть и целое »	1
15	« Разрезные картинки »	1
16	« Картинки по З.К.Р.»	1
17	« Магнитная азбука »	1
18	« У нас порядок »	1
19	« Найди то, что я попрошу»	1
20	« Сложи картинку »	1
21	« Парные картинки »	1
22	« Когда это бывает »	1
23	« Русская азбука - ключ - домино»	1
24	« Сложи слово »	1
15	« Подскажи словечко»	1
26	« Находим противоположности »	1
27	« Умные сказки »- речевая подготовка	1
28	« Стоит в поле теремок » - риторика для малышей, « Кем быть? » - лото.	
	Организационно - методическая продукция:	
1	Методические пособия:С.Е. Гаврина, Н.Л. Кутявина,	1
2	« Развиваем логическое мышление	1
3	« Учимся считать »	1
4	« Знакомимся с окружающим миром »	1

5	« Читаем по слогам »	1	
6	« Учимся считать »	1	
7	« Развиваем память »	1	
8	« Развиваем речь »	1	
9	« Учимся играя »	1	
10	Папки: «Потешки »	1	
11	« Игры с мальчиками »,	1	
12	« Пословицы, поговорки, считалки, загадки »,	1	
13	« Кроссворды, ребусы ».	1	
14	Проект и работа с родителями: « Елена Александровна Благикина».	1	
15	Детские костюмы: снеговика; военного; солнышко; морковь; доктор;	1	
16	русалочка; лисы; татарский национальный; сарафаны; юбки;	1	
17	рубашки - косоворотки.	1	
18	Маски и атрибуты для видов театра.	1	
Физическое развитие			
Дидактические материалы:			
1	Весёлый аутотренинг.	1	
2	Народные подвижные игры.	1	
3	Игры, которые лечат (ЛФК).	1	
4	Гимнастика после дневного сна		
5	Физкультминутки.		
6	Картотека подвижных и народных игр	1	
7	Карточки для СДД	1	
8	Картины ОРУ.	1	
Организационно - методическая продукция:			1
Работа с родителями.			
Беседы для родителей « Воспитание у детей потребности в здоровом образе жизни ».			1
« Советы доктора Пишолькина ».			1
Консультации, памятки, рекомендации для родителей по физической культуре.			1

Средства обучения и воспитания дидактические пособия (по ОО)

№	Наименование	Количество
Социально - коммуникативное развитие		
1	Музыкальный центр	1
2	Аудиозаписи	2
3	Деревянные ложки	16
4	Дудочки	5
5	Детское пианино, пластик	1
6	Металлофон	2
7	Шумовые погремушки	
8	Конструктор « Лего »: крупный, средний, мелкий.	
9	Конструктор деревянный.	1
10	Пластмассовые домики	1
11	Пластмассовые мелкие игрушки.	2
12	Игрушки: мотоциклы	5
13	машины большие	2
14	Танки	2
15	Машины средние	2
16	Машины маленькие	7
17	Тракторы	15
18	Автобусы маленькие	2
19	Куклы	2
20	Игры - лото: «Буквы - цифры»; «Кем быть?»;	6
21	«Ассоциации»	1
22	«Мы играем в магазин»	1
23	«Хочу всё знать»	1
24	«Хорошо или плохо»	1
25	«Учить играть»	1
26	«Профессии»	1

27	«Кто где живёт»	1
28	«Кто в домике живёт»	1
29	«Закономерности»	1
30	Дидактические игры: «Что сначала, что потом»	1
31	«Знаю все профессии	1
32	«Схожее и различное»	1
33	«Права ребёнка»	1
34	«Конвенция о правах ребёнка»	1
35	«Рекомендации психолога»	1
36	«Реакция»	1
37	«Эмоции»	1
Познавательно - исследовательское развитие		
1	Паспорт цветов.	1
2	Стол - тумба.	1
3	Деревянные кубики: крупные	16
4	Мелкие	20
5	Средние	50
6	Кубики (Кв.) склеенные 7 фигур	по 4 кубика.
7	Цветные счётные палочки Кюизенер	116
8	Блоки Дьенеша	48 фигур.
9	Домино транспорт	28
10	Деревянные геометрические фигуры:	
11	Квадраты	20
12	Круги	18
13	Треугольники	16
14	цифры	от 1-20.
15	Картонные ёлочки (большие и маленькие)-	20
16	Счётный материал «Учись считать»	17
17	Мелкий счётный материал — картонный.	
18	Геометрические фигуры — картонные.	
19	Деревянные палочки	100
Художественно-эстетическое развитие		
1	Наборы: цветной бумаги	17
2	Цветного картона	17
3	Альбомы	30
4	Цветных карандашей	17
5	Кисти: толстые	17
6	Тонкие	17
7	Средние	17
8	Краски гуашевые	17
9	Стаканы - непроливайки	17
10	Стеки	17
11	Глина для лепки (вес 1 кг)	17
12	Губки	17
13	Пластиковые контейнеры: большой	1
14	Средний	4
15	Мелкий	2
16	Пластиковые стаканы	4
17	Клеёнки	20
18	Салфетки из ткани	20
19	Графареты	10
20	Раскраски	10
21	Пластилин	17 наборов.
Речевое развитие		
1	Дидактическое пособие: « Блюда и напитки »	1
2	«Мебель »	1
3	«Откуда что берётся? Хлеб»	1
4	« Посуда »	1
5	«Спортивный инвентарь»	1

6	«Хлеб - всему голова »	1
7	« Расскажите детям о хлебе »	1
8	« Расскажите детям о фруктах»	1
9	« Расскажите детям об овощах »	1
10	« Бытовая техника»	1
11	« Расскажите детям о деревьях»	1
12	« Расскажите детям о садовых ягодах »	1
13	«Техника »	1
14	« Уроки Ушинского »	1
15	Рассказы по картинкам: « Зима »	1
16	« Зимние виды спорта »	1
17	« Распорядок дня»	1
18	« Вот какой наш детский сад »	1
19	альбом « Сюжетные картинки »	1
20	Маленькие помощники » « Задание по развитию речи	1
21	«Составление описательных рассказов по схемам»	1
22	« Весна »	1
Физическое развитие		
1	Нетрадиционное оборудование.	
2	Нетрадиционное оборудование. Массажные дощечки.	
3	Сенсорная дорожка	1
4	Следоходы	2
5	Кольцебросы из бутылок	3
6	Мишени для бросания мяча	4
7	Массажёры из пробок	5
8	Палки.	5
9	Гантели из бутылочек.	5
10	Дорожки из линолеума.	5
11	Маски к подвижным играм.	
12	« Птички и кошка .	1
13	« Лошадки »	1
14	« У медведя во бору »	1
15	« Охотник и зайцы »	1
16	« Огуречик, огуречик »	1
17	« Зайцы и волк»	1
18	« Найди свой цвет ».	1
19	« Лохматый пёс ».	1
20	« Цветные автомобили ».	1
21	« Репка ».	1
22	« Лиса в курятнике ».	1
23	« Теремок ».	1

Материально техническое обеспечение в старшей группе

Методический материал по классификации. Виды методической продукции

№	Наименование	Количество
Учебные издания:		
1	Примерная основная образовательная программа «От рождения до школы» под редакцией Н.Е Вераксы, Т.С Комаровой, М.А.Васильевой	1
2	Познавательно-исследовательская деятельность дошкольников(4-7) лет Е.Н. Веракса ,О.Р. Галимов.	1
3	Р.С.Буре. Социально-нравственное воспитание дошкольников	1
4	Л.В. Куцакова. Трудовое воспитание в детском саду. Система работы с детьми 3-7 лет	1
5	К.Ю. Белая. Формирование основ безопасности у дошкольников(2-7лет)	
6	И.А. Поморева. Формирование элементарных математических представлений. Система работы в старшей группе детского сада.	1

7	О.В. Дыбина. Ознакомление с предметным и социальным окружение. Старшая группа	1
8	О.А Соломенникова Ознакомление с природой. Система работы в старшей группе	1
9	В.В. Гербова. Развитие речи в детском саду в старшей группе.	1
10	Т.С.Комарова Развитие художественных способностей дошкольников	1
11	Т.С.Комарова Изобразительная деятельность в детском саду(5-6)	1
12	Каплунова И.М. Новоскольцева И. А.«Праздник каждый день»	1
13	Зацепина М.Б., Г.Е. Жукова «Музыкальное воспитание в детском саду. ФГОС старшая группа»	1
14	Л.И. Пензулаева Оздоровительная гимнастика для детей 3-7 лет.	1
15	Л.И. Пензулаева Физическая культура в детском саду 5-6 лет ~ Л.И. Пензулаева	1
Дидактические материал		
1	Тематическая папка «Времена года»	1
2	Тематический словарь в картинках Мир человека	1
3	«Современные профессии»	1
4	«Умные сказки» под редакцией М. А.Семеновой.	1
5	«Правила поведения для воспитанных детей»	1
6	«Играем в сказку»	1
7	Пособие «Какие месяцы в году?» Т.А. Шорыгина	1
8	Тематический словарь в картинках «Домашние и дикие птицы»	1
9	Плакаты: Азбука	1
10	Профессии	1
11	Птицы разных широт	1
12	Посуда	1
13	Электроприборы	1
14	Демонстративный матер	1
15	«Воспитываем сказкой»	1
16	«Осень»	1
17	«Зима»	1
18	«Весна в картинках»	1
19	«Лето»	
Организационно- методическая продукция:		
1	Временные явления (комплект из 4 плакатов с методическим сопровождением)	4
2	Методические рекомендации к наглядно-дидактическому пособию «3 поросенка»	1
Прикладная методическая продукция:		
1	Карточки по темам	1
2	«Распорядок дня»	1
3	«Профессии»	1
4	«Продукты питания»	1
5	«Инструменты»	1
6	«Мой дом	1
7	«Человек»	1
8	«Одежда»	1
9	«Еда»	1
10	«Кем быть?»	1
11	«Космос»	1
12	Сюжетные картинки «Профессии»	1
13	Схемы пересказа сказок, составление описательных рассказов	1
14	Мнемотаблицы	1
15	Алгоритмы	15
16	Задания по развитию речи	5
17	Стихи на разные звуки	15
18	Рассказы на разные лексические темы	5
19	Пальчиковые игры	1
20	Артикуляционная и дыхательные гимнастики	1
21	Потешки, пословицы, поговорки.	1
22	Раздаточный материал	1

Ауди и видеоматериалы		
1	Ауди сказки «Три поросенка»	1
2	«Волк и семеро козлят»	1
3	«Теремок»	1
4	Сказки К. И. Чуковского	1
Электронные образовательные ресурсы:		
1	«Зимующие птицы»	
2	«Ядовитые грибы»	I
3	«Весна»	1
4	«Животные жарких стран»	I
5	«Признаки осени»	I
6	«Животные Севера»	I
7	Игра по развитию речи «Посмотри и назови» (ОВЗ)	1
8	Дидактическая игра «Смешинки» (ОВЗ)	1
9	Дидактические игры «Овоща» (ОВЗ)	1
6	Математика для малышей О. Александрова	1
Дидактический материал		
1	Энциклопедии для детей	1
2	«Животные Европы» «Обитатели льдов»	1
3	«Животные Азии»	1
4	«Животные северной Америки»	1
5	«Животные южной Америки»	1
6	«Животные тропиков и островов Океании»	1
7	«Животные Австралии»	1
8	«Деревья» наглядное пособие	1
9	Плакат всего 2	1
10	Календарь природы -1	2
11	Геометрические фигуры -1	1
12	Времена года»	1
13	«Домашние и дикие птицы средней полосы»	1
14	«Весна»	1
15	«Обитатели морей»	1
16	«Животные жарких стран»	1
17	«Животные северного полюса»	1
18	«Фрукты»	1
19	«Овощи»	1
20	«Домашние животные»	1
21	Рабочие тетради к практическому курсу математики ЛХ. Петтерсон	15
22	«Учимся считать» пособие для занятий с детьми 3-5 лет	1
Организационно- методическая продукция:		
1	Предметный мир (комплект из 4 плакатов с методическим сопровождением)	4
Прикладная методическая продукция:		
1	Карточки-схемы для проведения опытов	
2	Обучающие карточки для ознакомления с окружающим - I ком	7
3	Макеты мельницы,	1
4	вулкана,	1
5	солнечной системы.	1
6	Демонстрационный материал по круговороту вода в природе	1
Электронные образовательные ресурсы:		
1	Презентация «Космос»	1
2	Презентация «9 Мая»	1
3	Презентация «23 февраля»	1
4	Презентация «Детям о человеке»	1
5	Презентация «История русской одежды»	1
6	Презентация «Одежда»	1
Физическое развитие		

	Дидактический материал	
1	Комплексы утренней гимнастики	1
2	Гимнастики после дневного сна	1
3	Консультации и буклеты для родителей	1

	Прикладная методическая продукция	1
1	Технологические карты для выполнения основных движений-	1
	Ауди и видеоматериалы:	1
1	Подбор муз произведений «На зарядку становись» образовательные программы под редакцией М. Протасова Игровая гимнастика Е. Железновой	10
	Художественно- эстетическое развитие	
	Дид. материал:	
1	Наглядно-дидакт. пособие «Хохлома. Изделия народных мастеров»	
3	«Мир искусства Натюрморт»	1
4	Альбом «Гжель»,	1
5	«Хохломская роспись».	1
	Прикладная методическая продукция	
1	Карточки с разными видами узоров и орнаментов	20
	Электронные образовательные ресурсы: «Игры с Кар Кары чем»	
	Социально-коммуникативное Дид. материал:	
1	Картотека предметных картинок «музыкальные инструменты»	1
2	«Как уберечь детей от опасности при переходе улицы»	1
3	«Азбука пешехода»	1
4	Этикет для малышей демонст мат.	1
5	«Как избежать неприятностей»	1
	Организационно- методическая продукция:	
1	Папка -передвижка «Виды войск»	1
2	Тематическая папка «Безопасность вашего ребенка»	1
3	Великая Отечественная война в произведениях художников	1
	Прикладная методическая продукция	1
1	Карточки«Транспорт наземный, воздушный, водный»-12 шт	1
2	Эмоциии настроения» -лото	1
3	Внимание дорога!»	1
	Электронные образовательные ресурсы:	1
1	Дидактическая игра «Что такое хорошо, что такое плохо»	1

Средства обучения и воспитания дидактическое пособие (по ОО)

№	Наименование	количество
	Речевое развитие	
1	Длигры: «Расположи картинку по порядку и Расскажи сказку'»	1
2	Ди «Профессии. Кем быть»	1
3	«Изучаем время»	1
4	«Рассказы о животных»	1
5	«Построй пирамидку»	1
6	«Чудесный мешочек»	1
7	«Волшебные цветы»	1
8	«Найди звук»	1
9	«Подбери картинку к букве»	1
10	«Спорт»	1
11	«Назови одним словом»	1
12	«Много и один»	1

13	«Противоположности»	1
14	«Закончи предложения»	1
15	«Я учу буквы»	1
16	«Азбука»	1
17	«Скажи наоборот»	1
18	«Из чего сделан предмет»	1
19	«Собери картинку рыб»	1
20	«Найди машину по тени»	1
21	«Определи свойство»	1
22	Лото «Знаю все профессии»	1
23	Лото «Магазин»	1
24	Лото «для девочек	1
25	Лото Ассоциации	1
26	Ди «Неразлучные друзья»	1
27	«Эмоции и настроения»	1
28	Магнитная доска с буквами-	1
29	Схемы звукового состава слова, состоящие из клеток без картинок.	1
30	Буквы с разделением на гласные и согласные.	1
31	Касса с буквами	
32	Календарь недели.	2
33	Материал для развития у детей графических навыков.	1
34	Ширма маленькая для настольного и кукольного театра	1
35	Кукольный театр «Колобок	1
36	«Снегурочка и лиса»	1
37	Настольный театр «Муха-Цокотуха».	1
38	«2 жадных медвежонка»,	1
39	«Приключения имбирного печеньки»	1
40	Театр на фланелеграфе «Красная шапочка»,	1
41	«Репка»	1
42	Пальчиковый театр «Теремок»	1
43	Шапочки- Маски для инсценирования сказки «Теремок»	1
44	Аксессуары сказочных персонажей, рисунки- эмблемы на ободках.	1
45	Теневого театр. «Теремок»	1
46	Театр бибабо	1
47	Мини костюмерная	1
48	Портреты писателей С. Пушкина.	1
49	К. Чуковского	1
1	Детские книги: А.С. Пушкин «Сказки. У лукоморья дуб зеленый»	1
2	Г. Х. Андерсен «Сказки»	1
3	В. Драгунский «Денискины рассказы»	1
4	Сказки: «По щучьему велению»,	1
5	«Сказка о волшебстве»,	1
6	«Поучительные сказки»,	1
7	«Вечерние сказки малышам»	1
8	«Любимые волшебные сказки»,	1
9	«Новые приключения бабы-яги»,	1
10	Гютчев «Весеннее небо»	1
11	Произведения русского фольклора: частушки, потешки, песенки	1
12	«Красная шапочка Ш. Перро	1
13	«Русские волшебные сказки»	1
14	Л. Толстой «Лев и собачка»	1
15	Рисунки и поделки детей к проекту по р. н сказкам	1
16	Ди «Читай сказку и подбирай к ней картинки»	1
17	Ди «Собери картинку к сказкам К.И. Чуковского»	1
18	Ди «Мои любимые сказки» литературная игра	1
19	«Чей персонаж»	1

20	Д\и «Мои любимые сказки» литературная игра «Чей персонаж»	1
21	Д\и «Половинки»	1
Физическое развитие		
1	Валик мягкий укороченный длиной 30см	1
2	Дорожки массажные со селечками	1
3	Шнур длинный	1
4	Корзина для метания	1
5	Мяч большой	1
6	Шарики пластмассовые	1
7	Кубики пластмассовые	1
8	Скакалки	1
9	Гантели	1
10	Серсо	1
11	Комплект разноцветных кеглей	1
12	Кольцеброс	1
13	Обручи	1
14	Гимнастические палки	1
15	Ленты	1
16	Флажки	1
17	Мешочки для метания	1
18	Стопоходы	1
19	Оборудование к спортивным играм: бадминтон	1
20	Настольный теннис	1
21	Мини волейбол	1
22	Маски для подвижных игр	1
23	П\и	7
Познавательное развитие		
1	Д\и «Катится -не катится»	1
2	« Что здесь лишнее»	1
3	«Цифры» пазлы	1
4	«Что изменилось?»	1
5	«Сосчитай правильно»	1
6	«Учимся узнавать геометрические фигуры»	1
7	«Отличи фигуры»	1
8	«Веселый счет»	1
9	«Один - много»	1
10	«Найди свой домик»	1
11	«Возьми столько же»	1
12	«Логическое домино	1
13	«Форма»	1
14	«Математические пазлы»	1
15	«Цвет и фигуры»	1
16	Развивающие игры: «Логические кубики»	1
17	«Сложи узор»	1
18	«Танграм»	1
19	«Геометрические головоломки»	1
20	Наборы с геометрическими фигурами и счетными палочками	25
21	Чашечные весы	1
22	Пособие Часы для определения времени-	1
23	Счеты.	1
24	Цифровое обозначение чисел, знаки « больше», «меньше, « равно»	1
25	Счетный материал (матрешки, бабочки, овощи, цветочки, елочки)	10
26	Геометрические фигуры (круги, квадраты, треугольники, полоски разной ширины и толщины)	15
27	Цветные счетные палочки.	15
28	Емкости для пересыпания, измерения, исследования, хранения, переливания	6
29	Карточки с цифрами	15
30	Формочки для изготовления цветных льдинок	6
31	контейнеры с фасолью, горохом, макаронами, мукой, крахмалом, солью, сахаром, гречкой	8
32	Трубочки для продувания, просовывания, соломки	25

33	Электрические фонарики	7
34	Магниты	8
35	Пипетки	15
36	Одноразовые шприцы	15
37	Увеличительные стекла	4
38	Набор для экспериментирования с водой: емкости 2-3 размеров разной формы, предметы-орудия для переливания и выливания :черпачки, предметы из резины, пластмассы	1
39	Поролоновые губки разных размеров, цветов, форм	8
40	Набор для экспериментирования с песком: формочки разной конфигурации, емкости разных размеров,	10
41	«Мозаика»	5
42	Подносы	15
43	Мыльные пузыри	15
44	Предметы-орудия совочки, лопатки, ведерки, грабельки	10
45	Песочные часы	1
46	Спец. одежда фартуки, нарукавники, шапочки	6 комп.
47	Календарь природы	1
48	Лейки	л
49	Опрыскиватель	2
50	Палочки для рыхания,	2
51	Лопатки	2
52	Фартуки из клеенки-	2
53	Наборы муляжей овощей и фруктов-	10
54	Наборы игрушек диких и домашних животных..	25
55	Ди «В гостях у лешего»	1
56	«Во саду, ли в огороде»	1
57	«Занимательная зоология»	1
58	«Мамы и их детеныши»	1
59	«Домашние животные»,	1
60	«Кто, где живет?»	1
61	«Животные и их детёныши»	1
62	«Кто, что ест?»	1
63	«Мир животных»	1
64	«Парочки» (овощи, фрукты, птицы, насекомые, дикие животные)	5
65	Домино «Овощная семейка»	1
66	Конструктор мелкий крупный «Лего»	3
67	Пластмассовый напольный конструктор-	1
68	Модульный мягкий строительный материал	
69	Кубы	2
70	Треугольники большие	2
71	Мал,таблетки	2
72	Лесенки	2
73	Крыша	2
74	Прямоугольные пластины	2
75	Гонки квадраты	2
76	Природный и разнообразный	
77	Полифункциональный материал (шишки. бруски)	
78	Настольный конструктор из дерева	1
79	Мелкие транспортные игрушки.	16
80	Образцы построек различной сложности	6
81	Игрушки-машины для обыгрывания построек	15
82	Машины грузовые	9
83	Машины разных марок	10
84	Мотоциклы	6
	Социально-коммуникативное развитие	
1	Муз.инструменты: металлофон	1
2	Барабан	1
3	Погремушки	1
4	Пианино	1
5	Ди «Этикет для малышей»	1

6	Настольно-печатная игра « Геральдика и государственные праздники»	1
7	Пазлы, вкладыши	1
8	Игрушки военной техники танк, самолет- истребитель, вертолет	3
9	Игрушки-оружие-автомат Пистолеты	5
10	Российский флаг, герб России,	1
11	Портрет президента России	1
12	Иллюстрации Фотографии исторических памятников России и Тольятти	1
13	Фуражка матроса	1
14	Макет светофора и проезжей части.	1
15	Дорожные знаки	10
16	Образцы, схемы планы группы, села.	1
17	Мягкий ковер с нарисованной проезжей частью	1
18	Дли «лото Осторожностей»	1
19	Развивающая игра» Самоделка»	
20	Детская комната кухня с элементами плиты, умывальника и полок для посуды	1
21	Набор овощей и фруктов из пластмассы и папье маше	1
22	Посуда кукольная (чайная, кухонная),	1
23	Вазочки для конфет и печенья.	1
24	Набор кастрюль	1
25	Прачечная: Гладильная доска	2 компл.
26	Утюг	1
27	Гостиная детская мебель-диван,	1
28	Кресла, стол	2+1
29	Куклы большие, с движущимися частями тела	2
30	Ребенок-младенец	1
31	Торшер	1
32	Телефон	1
33	Парикмахерская- трюмо с зеркалом Набор для стрижки волос	1
34	Фен	3
35	Расчески.	3
36	Мастерская: набор инструментов (молоток, пила, гаечный ключ и т. д).	
37	Больница: Медицинские халат и шапочка Набор доктора-	1
38	Магазин: Касса Кондитерские изделия	1
39	Хлебобулочные изделия	6
40	Изделия бытовой химии	2
41	Корзины,	3
42	Кошельки	2
43	Предметы-заместители.	
44	Муляжи овощей и фруктов.	2
45	Сюжетно-ролевая игра «Шофёр»	
46	Рули	4
47	Инструменты.	5
48	Фуражка регулировщика	1
49	Жезл-	1
50	Сюжетно-ролевая игра «Стройка» Строительный материал	1
51	Строительные инструменты	1
52	Почта: Посылки,	2
53	Печати,	5
54	Письма, открытки,	10
55	Почтовые ящики,	1
56	Квитанции, бланки	10
57	Школа: школьные принадлежности,	

58	Ранец	1
59	Комод для с\р игр	1
60	Сумочки	1
61	Игрушка замок для кукол принцесс	1
62	Игрушки, изображающие предметы быта и труда: телефон	1
Художественно-эстетическое		
1	Произведения народного искусства из дерева деревянные ложки	5
2	Бочонок	1
3	Образцы по аппликации и рисованию	18
4	Графареты.	14
5	Цветные карандаши	18 упак.
6	Фломастер,	18 упак.
7	Штапмы печатки	12
8	Раскраски	13
9	Цветные мелки, восковые мелки	10
10	Бумага тонкая и плотная	18 упак.
11	Рулон простых обоев	1
12	Гуашь	18 упак.
13	Круглые кисти (беличьи, колонковые),	18
14	Подставки для кистей	18
15	Заготовки для рисования, вырезанные по какой-либо форме	14
16	Емкости для промывания ворса кисти от краски	18
17	Альбомы с разными техниками изобразительного искусства	6
18	Салфетки из ткани, хорошо впитывающие воду	18
19	Рисунки-иллюстрации знакомых детям предметов, животных, объектов	9
20	Пластилин	18 упак.
21	Палочки для нанесения рисунка на глине	18
22	Альбомы для рисования	18
23	Ножницы	18
24	Бумага, картон разного качества и размера.	
25	Клей	18
26	Ди лото «Чудо-узоры»	2

Материально – техническое обеспечение подготовительная к школе группа
Методический материал по классификации. Виды методической продукции.

№	наименование	количество
1	Примерная основная образовательная программа «От рождения до школы» под редакцией Н.Е Вераксы, Т.С Комаровой, М.А.Васильевой	1
2	Познавательно-исследовательская деятельность дошкольников(4-7) лет Е.Н. Веракса, О.Р. Галимов.	1
3	Р.С.Буре. Социально-нравственное воспитание дошкольников	1
4	Л.В. Куцакова. Трудовое воспитание в детском саду. Система работы с детьми	1
5	К.Ю. Белая. Формирование основ безопасности у дошкольников(2-7лет)	1
6	И.А. Поморева. Формирование элементарных математических представлений. Система работы в средней группе детского сада.	1
7	О.В. Дыбина. Ознакомление с предметным и социальным окружение. Подготовительная группа	1
8	О.А Соломеевникова Ознакомление с природой. Система работы в подготовительной летского сада	1
9	В.В. Гербова. Развитие речи в детском саду подготовительной группе.	1
10	Т.С.Комарова Развитие художественных способностей дошкольников	1
11	Т.С.Комарова Изобразительная деятельность в детском саду. (6-7лет)	1
12	Каплунова И.М. Новоскольцева И.А.«Праздник каждый день»	1
13	Зацепина М.Б., Г.Е. Жукова «Музыкальное воспитание в детском саду. ФГОС подготовительная группа»	1
14	Л.И. Пензулаева Оздоровительная гимнастика для детей 3-7 лет.	1

15	С.Ю. Федорова Примерные планы физкультурных занятий с детьми 6-7 лет	1
16	Познавательльно-исследовательская деятельность дошкольников(4-7) лет Е.Н. Веракса,О.Р. Галимов.	1
17	Р.С.Буре. Социально-нравственное воспитание дошкольников	1
Дидактические материалы		
1	ДОУ .Ручной труд.Природный и бросовый материал	
2	Т.В Гулидова . Наглядно-тематический уголок	1
3	ДОУ Ручной труд. Бумага и дополнительные материалы	
4	Наглядно-дидактическое пособие «Наш дом»	1
5	И.Ю. Бордачева Наглядно-дидактический материал Безопасность на дороге	1
6	И.В. Ткаченко Демонстрационный материал. Правила безопасности для детей	1
Организационно-методическая продукция		
1	Технологические карты для самостоятельной исследовательской деятельности	15
2	Алгоритм деятельности в центре познания	2
3	Прикладная методическая продукция Портрет президента В.В.Путина	1
4	Карта Самарской обл.	1
5	Дидактические пособия: «Мои права»,	1
6	« Права на всякий случай»	1
7	Конвенция о правах ребенка	
8	Комплекты открыток о городах России;	2
9	Текст гимна Российской Федерации	1
10	Иллюстрации по лексическим темам: Времена года	
11	Космос	
12	Профессии	1
13	Фрукты, овощи	1
14	Птицы	
15	Хлеб	1
16	Животные	
17	Цветы	1
18	Птицы	1
19	Морские обитатели	1
20	Новый год	
21	Армия	1
22	«Слова наоборот» (лото на ознакомление с антонимами)	1
23	Д/и «Короткие истории»	1
24	Д/и «Собери картинку»	1
25	Д/и«Найди звук»	1
26	Д/и« Речевая пирамидка»	1
27	«Веселые буквы »(книга-игра)	1
28	Касса букв и слогов	1
29	Д/и «Рифмовочки-нерифмушки»	1
30	Д/и« Забавные истории»	1
31	Азбука в картинках	1
32	Картотеки;	1
33	упражнений дыхательной гимнастики	1
34	артикуляционной гимнастики	1
35	пальчиковой гимнастики	1
36	Дидактический материал по развитию речи	1
37	Чистоговорки, потешки, скороговорки	1
38	Плакат	1
39	«Дорожные знаки»	1
40	« Специальный транспорт»	1
41	« Пассажирский транспорт»	1
42	« Правила личной безопасности»	1
43	«Азбука»	1
44	« Геометрические фигуры»	1
45	«Календарь наблюдений за погодой»	1
46	«Мебель»	1

47	«Птицы России»	1
48	Макет « Светофор»2шт,	1
49	«Улицы нашего села»	1
50	Настольные и дидактические игры по ПДД:	1
51	«Дорожные знаки»	1
52	«Чудо техника».	1
52	« В небе, на земле, на небе»	1
54	« Собери картинку транспорта»	1
55	Подборка книг и рисунков по произведениям А.С. Пушкина	1
56	Модель часов	1
Аудио и видеоматериалы		
1	Чайковский «Времена года»	1
2	CD сборник мультфильмов	2
Электронные образовательные ресурсы		
1	Мультимедийные презентации: «Животные жарких стран»	7
2	«Тундра»	1
3	«День победы»	1
4	«Дом и его части»	1
5	«Прекрасные мгновенья весны»	1
6	«Военная техника»	1
7	«Как встречают Новый год в разных странах»	1

Средства обучения и воспитания дидактическое пособие (по ОО)

№	Наименование	Количество
1	Ноутбук	1
2	Проектор	1
3	Музыкальный центр	1
Физическое развитие		
1	Мешочки с песком	15
2	Обручи	2
3	Валики для перешагивания	7
4	Дорожка движения» (массажные дорожки и коврик);	1
5	Ребристая дорожка;	1
6	Мячи резиновые, пластмассовые (разного цвета, размер средний);	15
7	Кегли	15
8	Ворота для прокатывания мяча;	1
9	Ленточки гимнастические	15
10	Настольный хоккей	1
11	Клюшки для хоккея	2
Познавательно-исследовательское		
1	Демонстрационный материал разных видов: железо, дерево, пластмасс, стекло, камни, резина, перья	
2	Демонстрационный материал «Семена растений»;	
3	Колбочки, пробирки, мерные стаканчики, лупы	10
	Часы песочные;	1
	Магниты ;	10
4	Микроскоп детский;	2
5	Мыльные пузыри	15
6	Вспомогательные материалы:	
	-зеркала,	11
	-шприцы без игл	5
	-пипетки,	14
	-совочки	20
	-черпачки,	21
	-трубочки,	37
	-пластмассовые и деревянные палочки	73
	-терочки	6
7	Пластмассовые и резиновые игрушки	10
8	Лупы	10
9	Чепчики, передники	10

10	Весы	1
11	Комнатные растения по программе с указателями.	10
12	Инвентарь для ухода за комнатными растениями тряпочки палочки для рыхления лейки	2 2 2
13	Муляжи фруктов и овощей	15
14	Глобус	1
15	Домино (с картинками)	1
16	Домино точечное	1
17	Шашки	2
18	Шахматы	1
Социально-коммуникативное		
1	Куклы: большие, средние, маленькие	7
2	Наручные куклы би-ба-бо	10 разные
3	Декорации для кукольного театра	4
4	Набор персонажей для плоскостного театра	3-4 разные
5	Набор персонажей для пальчикового театра	3-4 разные
6	Наборы мелких фигурок (5-7 см): домашние животные дикие животные динозавры, морские обитатели, пресмыкающиеся, насекомые сказочные персонажи фантастические персонажи солдатики (рыцари, богатыри)	1 1 по 1 3-4 разные 2 разные 3-4 разные
7	Корона	2
8	Наборы масок (сказочные, персонажи)	3-4
9	Костюмы-накидки для ролевых игр	1-4
10	Набор столовой и чайной посуды (средний)	2
11	Набор кухонной посуды (средний)	2
12	Набор чайной посуды (мелкий)	2
13	"Приклад" к куклам среднего размера	2
14	"Приклад" к мелким куклам	2
15	Набор медицинских принадлежностей	1
16	Совок и щетка кукольные	1
17	Касса	1
18	Гладильная доска для кукол	1
19	Телефон	1
20	Часы	1
21	Утюги кукольные	2
22	Грузовик средних размеров	2
23	Автомобили разного назначения (средних размеров)	3
24	Набор: военная техника	2
25	Автомобили мелкие (легковые, гоночные, грузовички)	10
26	Железная дорога	1
27	Крупные куски ткани (полотняной, разного цвета, 1 x 1)	2
28	Емкость с лоскутами, мелкими и средними, разного цвета и фактуры	1
29	Крупногабаритный деревянный напольный конструктор	1
30	Крупногабаритный пластмассовый напольный конструктор (с элементами без конструктивных возможностей соединения и с элементами, соединяющимися по принципу ЛЕГО)	1
31	Крупногабаритный пластмассовый конструктор с применением болтов и гаек (в том числе с элементами в виде колес и шестеренок для создания действующих механизмов)	1
32	Конструктор средний по типу «Лего»	1
33	Конструктор мелкий по типу «Лего»	1
34	Конструктор за счет выдвигания выступа одной детали в паз другой детали	1
35	Доски с вкладышами и рамки-вкладыши со сложными составными формами	

36	Набор цветных деревянных кубиков с графическими схемами для воспроизведения конфигураций в пространстве	
37	Набор емкостей одинакового вида и размера с крышечками и с наполнением "звучащими" материалами (5-7 видов)	
38	Мозаика (цветная, мелкая) с графическими образцами разной степени сложности (расчлененные на элементы, сплошные, чертежи-схемы)	
39	Головоломки плоскостные (пазлы)	3-4
40	Набор проволочных головоломок	1
41	Игры-головоломки на комбинаторику (игра "15", "Уникуб")	1-3
42	Пеналы «Учись считать»	19
43	Комплект цифр и математических знаков для магнитной доски	1
44	Набор геометрических объемных фигур (пластик), плоскостных фигур (дерево)	2
45	Счетные палочки	1 набор
46	Музыкальные инструменты (барабан, металлофон, баян)	по1
47	Бубен большой, малый	2
48	Ложки деревянные	5
49	Макет балалайки	1
50	Детские музыкальные инструменты	3
51	Линейки	19
52	Игрушка-ноутбук	2
Коммуникативное		
1	Пособия для развития речевого дыхания: -«султанчики» -«буря»	7 1
Художественно-эстетическое		
1	Набор цветных карандашей	19
2	Графитные карандаши (2М - 3М)	19
3	Набор фломастеров (12 цветов)	19
4	Набор шариковых ручек (6 цветов)	19
5	Копировальная бумага	2 набора
6	Сангина, пастель	8 наборов
7	Гуашь (12 цветов)	19
8	Акварельные краски (не менее 12 цветов)	19
9	Белила цинковые	3-5 банок на
10	Палитры	19
11	Круглые кисти (беличьи, колонковые N10 -14)	19
12	Банки для промывания ворса кисти от краски (0,25)	19
13	Салфетка из ткани, хорошо впитывающей воду, для осушения кисти после промывания и при наклеивании в аппликации (15 x 15)	19
14	Бумага различной плотности, цвета и размера, которая подбирается педагогом в зависимости от задач обучения	19
15	Глина - подготовленная для лепки	0,5 кг на каждого ребенка
16	Пластилин (12 цветов)	38
17	Стеки разной формы	Набор из 3 - 4
18	Доски для работы с пластилином, 20 x 15 см	19
19	Салфетка из ткани, хорошо впитывающей воду (30 x 30), для вытирания рук во время лепки	19
20	Ножницы с тупыми концами	19
21	Наборы цветной бумаги разной формы (10-12 цветов, размером 10 x 12 см или 6x7 см)	19
22	Файлы из прозрачной синтетической пленки для хранения обрезков бумаги	19
23	Подносы для форм и обрезков бумаги	19
24	Щетинные кисти для клея	19

25	Розетки для клея	19
----	------------------	----

Материально техническое обеспечение учителя-логопеда
Средства обучения и воспитания дидактическое пособие (до ОО)

№	Наименование	Количество
1	Развитие слухового внимания. Звучащие игрушки: бубен, барабан, дудочка, погремушки, колокольчики, звоночки, молоточек, игрушки-пищалки, гармошка.	1
	Коробочки с сыпучими наполнителями, издающими различные шумы (горох, фасоль, крупа, мука, плоды шиповника).	1
	Демонстрационный и раздаточный материал для слуховых диктантов.	1
2	Развитие мышления, зрительного внимания, памяти. Разрезные картинки различной конфигурации (2, 3, 4 и более частей); сборные картинки - пазлы.	1
	«Почтовый ящик», игры-вкладыши.	1
	Разборные игрушки: матрешки, пирамидки, клоун.	1
	«Чудесный мешочек».	1
	«Зашумленные» картинки.	1
	Игры «Исключение четвертого лишнего», «Чего недостает?», «Что не дорисовал художник?», «Чем похожи, чем отличаются?», «Найди фрагменты картинки, изображенные сверху», «Найди одинаковые».	1
	Классификаторы для выполнения заданий на классификацию, обобщение.	1
	Наборы картинок для опосредованного запоминания	1
	Набор картинок «Нелепицы».	1
Серия картинок для установления причинно-следственных зависимостей.	1	
3	Развитие пространственной ориентировки. Картинки с различной удаленностью изображенных предметов и разным их местоположением (далеко, близко, высоко, низко, там, здесь и т.д.).	1
	Картинки с изображением предметов с различным взаимным расположением (слева, справа, между, сзади, вверху, внизу и т.д.).	1
	Игры типа «Дом» (Кто где живет? — слева, справа, под, над, на нижнем этаже и т.д.).	5
	Карточки с изображением лабиринтов.	6
	Карточки — символы пространственных предлогов.	6
	Дидактические материалы для ориентировки на листе бумаги, в клетке тетради	5
	Картинные таблицы с расположением предметов в ряд по горизонтали и по вертикали (под, над, за, перед, между, слева, справа, сверху, снизу).	5
4	Развитие ориентировки во времени. Картины-пейзажи разных времен года.	10
5	Расписание занятий по дням недели в картинках.	4
6	Режим дня в картинках: утро, день, вечер, ночь.	4
7	Набор картинок с изображением различных действий людей (детей) и	
8	природных явлений в разные времена года, части суток.	10
9	Картинки для отработки понятий «старше — младше».	4
10	Развитие восприятия (цвет, форма, величина, протяженность).	
11	Набор предметов для наблюдения (анализ, сравнение их формы, цвета, величины, протяженности).	5
12	Набор частей предметов для конструирования целого (зрительное соизмерение частей, сопоставление частей, предметов, сравнение с образцом и т.д.).	5
13	Парные картинки.	
14	Ленты,	
	Веревки, Шнурки, Нитки, Карандаши	5 5 8 коробок 20

15	Счетные палочки для выкладывания фигур. Наборы плоскостных моделей геометрических фигур (демонстрационные и раздаточные). Кубики 2-3 цветов для заданий типа «Найти закономерность». Дидактические игры «Разложи от самого маленького», «Какой предмет пройдет в ворота?», «Место рядом свободно», «Что изменилось?», «Три медведя»,	5 По 1
16	Дидактический (демонстрационный и раздаточный) материал для зрительных диктантов Развитие мелкой моторики. Бусы. Шнуровки. Пуговицы. Счетные палочки. Ручные эспандеры. Мозаики. Пирамидки. Прищепки. Фасоль, горох. Косточки, шишки. Шары, мячи. Графареты Пазлы. Мелкие игрушки.	30 8 2 2 1 20 2 8 4 40 3 1 10
17	Развитие речевого дыхания. Наборы бабочек, снежинок, самолетов, султанчиков, вертушек. Воздушные шары, мыльные пузыри. Фитокolleкция (в баночках — засушенные душистые растения: мята, чай, кофе и др.) Игры: «Загони мяч в ворота», «Клоуны». Картотека игр на развитие речевого дыхания. Развитие подвижности артикуляционного аппарата. Настенное зеркало индивидуальные настольные зеркала, Альбом упражнений артикуляционной гимнастики, книжки с образными картинками. «Сказки веселого язычка» Автоматизация и дифференциация звуков. Наборы предметных картинок для автоматизации и дифференциации звуков в словах.	1 1
	Наборы сюжетных картинок для закрепления звуков в предложениях и рассказах. Наборы серий картинок для закрепления правильного звукопроизношения в связной речи Тексты для пересказа, насыщенные определенным звуком (звуками) для дифференциации в произношении Настольные дидактические игры (домино, лото) на автоматизацию определенного звука, группы звуков, на дифференциацию звуков. Альбомы, карточки с текстами речевого материала: потешки, тексты для заучивания и пересказа, загадки, стихи, чистоговорки. Дидактический материал по исправлению недостатков произношения у дошкольников (Е.С.Большакова, Т.Туманова, Н.В. Нищева и др.). Альбомы с иллюстрациями на автоматизацию звуков (Н.И. Соколенко, Н.Новоторцева и др.). Развитие фонематического слуха и восприятия. Звуковые линейки для формирования понятия звуковой ряд, счета звуков, определения их последовательности. Карточки «Определи место звука»: три клетки — начало, середина, конец слова. Карточки — символы гласных и согласных звуков. Предметные картинки для выделения звука из слова (в разных	
18	согласный звук; согласный звонкий — согласный глухой; согласный твердый согласный мягкий. Дидактический материал и игры на деление слов на слоги.	15
19	Демонстрационный и раздаточный материал для составления звукослоговой схемы слов.	15

20	Дидактические игры на выделение звука из состава слова типа «Цепочка», «Бусы», «Собери цветок», «Чудо-дерево», «Поезд», «Поймай рыбку» и др. Наборы картинок для закрепления в предложениях слов сложной слоговой структуры.	15
21	Обучение элементам грамоты Магнитные азбуки. Русский алфавит (таблица). Наборы букв и слогов (демонстрационные). Настольные игры с буквами типа «Азбука», «Кубики» .	18
22	Карточки-слова с пропущенными буквами, слогами. Карточки для буквенного анализа слов. Букварь для вспомогательной школы (В.В. Воронкова, И.В. Коломыткина). Магнитная азбука.	6
23	Тетради, простые карандаши, ручки для «печатания» букв, слогов, слов, предложений. Занимательные материалы по обучению чтению (ребусы, кроссворды и др.). Дидактический материал для фронтальных занятий по грамоте. Папка 1. Буквы: А, О, У, Э. Папка 2. Буквы: Е, Е, Ю, Я. Папка 3. Буквы: И, Ы. Папка 4. Буквы: П, Б. Папка 5. Буквы: Т, Д. Папка 6. Буквы: В, Ф.	По 1
24	Папка 7. Буквы: С, З, Ц.	3
25	Папка 8. Буквы: Ш, Ж, Ч, Щ.	1
26	Папка 9. Буквы: Ё, Л, М, Н, Р. Папка! 0. Буквы: Г, К, Х, Ъ, Ь.	4
27	Папка 11. Гласные звуки. Папка 12. Согласные звуки. Систематизация дидактического материала в папке: Профиль артикуляции звука.	3
28	Картинки, в названиях которых изучаемый звук находится в разных позициях. Картинки, в названиях которых изучаемый звук находится в твердом и мягком варианте. Картинки для составления коротких рассказов, насыщенных данным звуком. Буква, которой обозначен изучаемый звук в печатном и прописном варианте.	1
29	Словарная работа. Коллекция предметов для ознакомления и обследования (цвет, форма, размер, составные части, фактура на ощупь).	1
30	Игрушки, предметные картинки по лексико-тематическим циклам.	1
31	Картинки с изображением действий (один субъект совершает различные действия, разные субъекты совершают одно и то же действие). Картинки-иллюстрации различных признаков предметов (цвет, форма, величина); слов-антонимов.	1
32	Речевые задания для формирования навыков словообразования суффиксального и префиксального: <ul style="list-style-type: none"> • с использованием уменьшительно-ласкательных суффиксов (гриб — грибок, белый — беленький); • с использованием «увеличительного» суффикса (ноги — ножщи) • образование названий детенышей животных (котенок, котята) • образование относительных прилагательных (стекло — стеклянный) • образование притяжательных прилагательных (утка — утиный клюв, утиное яйцо, утиные лапки); • сложные слова — игрушки, предметные картинки с соответствующими изображениями (самолет, паровоз, снегопад); • приставочные глаголы; картинки: птичка — клетка, медведь — елка, белка — два дерева и др.; • образование названий профессий; • многозначные слова • подбор однокоренных слов <ul style="list-style-type: none"> • Развитие грамматического строя речи • Набор предметных картинок и игр для упражнений в изменении 	1

	<p>числа имен существительных и глаголов.</p> <ul style="list-style-type: none"> • Набор сюжетных картинок для упражнений в словоизменении (склонение существительных и прилагательных). • Набор сюжетных картинок для упражнений в употреблении предлогов. Карточки символы предлогов. • Подборка игрового картинного материала для упражнений в согласовании: <ul style="list-style-type: none"> - имен прилагательных с именами существительными; - имен существительных с именами числительными; - притяжательных местоимений с именами существительными (мой, моя, мое, мои). <p>Наборы сюжетных картинок для составления простых предложений.</p> <p>Настольно-печатные игры, в которых требуется использовать разные конструкции предложений.</p>	1 1
--	---	--------

Методический материал по классификации. Виды методической продукции

Музыкального зала.

№	наименование	Количество
	Прикладная методическая продукция	
1	Корзинки	4
2	Ведерки цветные	2
3	Платочки цветные	25
4	Шарфы белые	14
5	Ленты цветные короткие с колечками	6
6	Грибочки деревянные	25
7	Цветы искусственные	1
8	Неваляшка большая	1
9	Медведь плюшевый большой	1
10	Чебурашка	1
11	Зайчик	1
12	Лягушка	1
13	Собака	3
14	Петушки	4
15	Самовар	1
16	Жезл полицейский	2
17	Флажки	5
18	Султанчики	25
19	Карточки по музыкальным инструментам	2
	Учебные издания	
1	«Музыкальное воспитание в детском саду» - программа и методические рекомендации, сост. М.Б. Зацепина, издательство «Мозаика-Синтез», Москва 2005	1
2	«Дошкольное воспитание» №11 1999г. - научно-методический журнал	1
3	Программа воспитания и обучения в детском саду - сост. Л.А. Соколова, министерство «Просвещение» РСФСР, 1985	1
4	О.П. Радынова, «Музыкальные шедевры».Издательство:Сфера-2016	2
5	Зацепина М.Б. Музыкальное воспитание в детском саду. ФГОС .- «Мозаика-синтез», 2016 г.	1
6	Зацепина М.Б., Г.Е. Жукова «Музыкальное воспитание в детском саду. ФГОС .Младшая группа» - «Мозаика-синтез», 2016 г.	1
7	Радынова О.П. Музыкальное развитие детей. - «Гуманитарный издательский центр ВЛАДОС», 1997 г.	1
8	Радынова О.П. Музыкальные шедевры Авторская программа и методические рекомендации Москва 1999г	1
9	Каплунова И.М. Новоскольцева ИА. «Ясельки» Планирование и репертуар музыкальных занятий с аудиоприложением 2017г.	1

10	Каплунова И.М. Новоскольцева И. А. «Праздник каждый день» для младшей группы Конспекты музыкальных занятий с аудиоприложением «Композитор» Санкт-Петербург 2017г.	1
11	Каплунова И.М. Новоскольцева И. А. «Праздник каждый день» для средней группы Конспекты музыкальных занятий с аудиоприложением «Композитор» Санкт-Петербург 2017г.	1
12	Каплунова И.М. Новоскольцева И.А. «Праздник каждый день» для старшей группы Конспекты музыкальных занятий с аудиоприложением «Композитор» Санкт-Петербург 2017г.	1
13	Каплунова И.М. Новоскольцева И.А. «Праздник каждый день» для подготовительной группы Конспекты музыкальных занятий с аудиоприложением «Композитор» Санкт-Петербург 2017г.	1
14	Буренина А.И. «Ритмическая мозаика» Программа по ритмической пластике Фонд ПЦТП «Аничков мост»2015г.	1
15	Зацепина М.Б. Музыкальное воспитание в детском саду. ФГОС.- «Мозаика-синтез», 2016 г.	1
16	Зацепина М.Б., Г.Е. Жукова «Музыкальное воспитание в детском саду. ФГОС .Младшая группа» - «Мозаика-синтез», 2016 г.	1
17	Радынова О.П. Музыкальное развитие детей. - «Гуманитарный издательский центр ВЛАДОС», 1997 г.	1
18	Радынова О.П. Музыкальные шедевры Авторская программа и методические рекомендации Москва 1999г	1
19	Каплунова И.М. Новоскольцева И.А. «Ясельки» Планирование и репертуар музыкальных занятий с аудиоприложением 2017г.	1
20	Каплунова И.М. Новоскольцева И. А. «Праздник каждый день» для младшей группы Конспекты музыкальных занятий с аудиоприложением «Композитор»	1

Средства обучения и воспитания дидактическое пособие (по ОО)

№	Наименование	Количество шт
	Музыкальное развитие	
	Музыкальные инструменты	
1	Аккордеон большой	1
2	Баян большой	1
3	Аккордеон малый	1
4	Г армонь	1
5	Маракасы	2
6	Гусли	3
"	Металлофон	4
8	Барабан малый	5
9	Барабан большой	1
10	Бубен большой	1
11	Бубен малый	6
12	Губная гармошка	2
13	Дудочка	1
14	Ложки деревянные	10
15	Гармошка детская	1
16	Муляж балалайки	5
17	Свистульки	2
18	Трещетки	4
19	Молоток деревянный	1
20	Стучалки, шумелки	5
21	Муляж пианино	1
22	Муляж трубы	1
23	Муляж флейты	1
24	Муляж дудочки	1
25	Погремушки	28
26	Колокольчики	19

Методический материал по классификации. Виды методической продукции. Физкультурного зала

	Наименование	Количество
Учебные издания		
1	Пензулаева Л.И. Физическая культура в детском саду. М.: МОЗАИКА- СИНТЕЗ, 2016.(младшая группа, средняя группа, старшая группа)	4
2	Э.Я Степаненкова Сборник подвижных игр Для занятий с детьми 2-7 лет Мозаиа- Синтез Москва, 2016	2
3	Л.И. Пензулаева Оздоровительная гимнастика комплексы упражнений. Для занятий с детьми 3-7 лет. - М.: Мозаика - Синтез, 2017	1
4	М.М. Борисова Малоподвижные игры и игровые упражнения. Для занятий с детьми 3-7 лет. Мозаика-Синтез, Москва, 2016	2
5	С.Ю. Федорова Примерные планы физкультурных занятий с детьми 2-3 лет, Москва, Мозаика-Синтез, 2017	1
6	С.Ю. Федорова Примерные планы физкультурных занятий с детьми 3-4 лет, Москва, Мозаика-Синтез, 2017	1
7	С.Ю. Федорова Примерные планы физкультурных занятий с детьми 4-5лет, Москва, Мозаика-Синтез, 2017	1
8	С.Ю. Федорова Примерные планы физкультурных занятий с детьми 5-6лет, Москва, Мозаика-Синтез, 2017	1

№	Наименование	Количество шт.
	Физическое развитие	
	Гимнастика	
1	Стенка гимнастическая	4
2	Скамейка гимнастическая	4
3	Гантели пластмассовые 0,5 кг	4
4	Скакалка гимнастическая	11
5	Мяч гимнастический (мягкий)	23
6	Обруч гимнастический	24
7	Батут	1
8	Доска наклонная	2
9	Палки гимнастические	34
10	Тренажер для профилактики плоскостопия	2
11	Тренажер для укрепления мышц спины	1
12	Купальники гимнастические	4
13	Доска ребристая	1
14	Фитболы	20
15	Кольцо с лентой	35
16	Флажки	20
17	Султанчики	
	Легкая атлетика	
1	Палки эстафетные	24
2	Футболки	4
	Спортивные игры	
1	Баскетбольная сетка	2
2	Мячи баскетбольные	7
3	Сетка волейбольная	1
4	Мячи резиновые больш.	10
5	Мячи резиновые сред.	13
6	Мячи резиновые мал.	20
7	Мяч волейбольный	1
8	Спортивный комплекс «Крепыш» (лабиринт - 4 шт., лестница - 3 шт., доска наклон. -	1

9	Тарелка летающие	4
10	Игровой набор «Городки»	1
11	Кегли	10
12	Игра «Попади в цель»	1
13	Клюшки хоккейные	20
Теннис		
1	Ракетка теннисная (пара)	2
2	Шарики теннисные	9
3	Мячи теннисные	6
Мягкие модули		
1	Игровой набор «Шахматы» (поле игровое 1 шт., «таблетка» роз. - 12 шт., «таблетка» зел. — 12 шт.).	1 компл
2	Скамья мягкая	4
3	Кубы строительные мягкие \двойные	23\12
4	Лабиринт мягкий	2
5	Мяч набивной	1

Средства обучения и воспитания дидактическое пособие (по ОО)

Средства передвижения		
1	Велосипед	1
2	Самокат	1

Методический материал по классификации.

№	наименование	количество
Энциклопедии для детей		
1	Обитатели льдов	1
2	Животные Европы	1
	Животные Африки	1
4	Животные Южной Америки	1
5	Животные Австралии	1
6	Животные тропиков и островов Океании	1
7	Животные Азии	1
8	Животные Скверной Америки	1
9	развиваем логическое мышление	1
10	Учимся играть	1
11	Развиваем память	1
12	Знакомимся с окружающим миром	1
13	Развиваем речь	1
14	Читаем по слогам	1
15	Учимся читать	1
16	Учимся считать	1
Дидактические материалы		
1	Обитатели морей	1
2	Морские обитатели	1
3	Рептилии и амфибии	1
4	Окружающий мир съедобные грибы	1
5	Окружающий мир овощи	1
6	Ягоды	1
7	Деревья наших лесов	1

8	Цветы	1
9	Животные России	1
10	Расскажите детям о фрукта	1
11	Расскажите детям о животных жарких стран	1
12	Животные Австралии	1
13	Животные Америки	1
14	Животные и птицы: Как говорят и что едят	1
15	Что мне нравится - 2	1
16	Развиваем воображение	1
17	Мир с точки зрения другого	2
18	Секреты природы - это так интересно!	1
19	Рабочая тетрадь	1
20	Я узнаю мир 6-7 лет	1
21	Окружающий мир предметы (часть 1)	1
22	Умеет ли природа говорить?	1
23	Продукты питания	1
24	Одежда. Обувь	1
25	Мебель	1
26	Насекомые	1

Виды методической продукции в методическом кабинете.

1	Музыкальные инструменты	1
2	Бытовая техника и инструменты	1
3	Домашние животные и птицы	1
4	Транспорт	1
5	Профессии	1
6	Российская геральдика и государственные праздники	1
7	Как растет живое	1
8	Семья	1
9	Расскази про детский сад	1
10	День Победы	1
11	Расскажите детям о специальных машинах	1
12	Расскажите детям о достопримечательностях Москвы	1
13	Расскажите детям о музыкальных инструментах»	1
14	Расскажите детям о космонавтике	1
15	Расскажите детям о хлебе»	1
16	Что такое хорошо и что такое плохо	1
17	Герои русских сказок	1
18	Правильно или неправильно	1
19	Знаю все профессии	1
20	Что к чему и почему?	1
21	Четыре сезона Весна	1
22	Четыре сезона Зима	1
23	Четыре сезона Осень	1
24	Четыре сезона Лето	1
25	Читаем и составляем слова	1
26	Что мне нравится - 1	1
27	Развиваем речь упражнение для тренировки и закрепления навыков 5-6 лет	1
28	Альбом по развитию речи «Говорим правильно»	1
29	Развиваем речь	1
30	Звуки различаем - слова составляем	1
31	Игры и упражнения для подготовки ребенка к школе	1
32	Умные пальчики развиваем моторику книжка с наклейками	1
33	Учимся сравнивать	1
34	100 упражнений для развития мелкой моторики	1

35	Безопасность в доме	1
36	Уроки безопасности	1
37	«Азбука здоровья»	1
38	Правила дорожного движения лото	1
39	Как избежать неприятностей?	1
40	Дорожные приключения мальчика Пети	10
41	Если с другом вышел в путь!	2
42	Азбука пешехода	1
43	Правила дорожного движения лото	1
44	Твоя безопасность. Как себя вести дома и на улице	1
45	Безопасность	1
46	Папки раскладушки: Безопасность ребенка	1
47	Безопасность дорожного движения	1
48	Потешки и прибаутки	1
49	Азбука в пословицах	1
50	Роль семьи в воспитании ребенка	1

52	Уроки вежливости	1
53	Как себя вести	1
54	Уроки доброты	1
55	Славянская семья: родство и занятия	1
56	Определяю время	1
57	Сказки листочков	1
58	Лепка + аппликация	1
59	Аппликация в детском саду' и дома старшая группа	1
60	Рабочая тетрадь: «Дошкольные прописи в клетку» (часть 2)	1
61	Веселые задачи (5-7 лет)	1
62	Учим цифры (5-7 лет)	1
63	Альбомы: Мезенская роспись	1
64	Сказочная Гжель	1
65	Простые узоры и орнаменты	1
66	Росиночка Урало-Сибирская роспись	1
67	Жостовский букет	1
68	Хохломская роспись	1
69	Узоры Северной Двины	1
70	Оригами: Бумажный кактус	1
71	Мы лужок лепили	1
72	Я леплю свою лошадку	1
73	Пластилиновый петушок	1
74	Сказки Пушкина	1
75	Золотой ключик	1
76	Сорока белобока	1
77	Садко	1
78	Русские народные сказки	1
79	Гора самоцветов	
80	Русских художников	
81	Писателей	
Организационно-методическая продукция		

1	Материалы по аттестации	1
2	Материалы по курсам повышения квалификации	1
3	Материалы по текущему педсовету'	1
4	Комплексно- тематическое планирование	1
5	Мониторинг	1
6	Сведения о педагогах	1
7	Планирование на учебный год	1
8	Контроль	1
9	ФГОС ДО	1
10	План работы на год	1
11	Учебный план	1
12	План прохождения аттестации педагогами	1
13	План работы родительского комитета СПДС на учебный год	1
14	План работы ППк на учебный год	1
15	Образовательная программа	1
16	Программа развития	1
17	Программы дополнительного образования	1

Прикладная методическая продукция

1	Опорные картинки для пересказов текстов: Опорные картинки для пересказа текстов.	1
2	Карта динамического обследования дошкольника. Приложение 1	
3	Все начиналось с колес	1
4	Мама, папа, я!	1
5	Учимся читать	1
6	Разрезной материал для альбома родовых понятий. Приложение 2	1
7	Парикмахер	1
8	Библиотекарь	1
9	Продавец	1
10	Шофер	1
11	Машинист	1
12	Почтальон	1
13	Маляр	1
14	Портниха	1
15	Учитель	1
16	Художник	1
18	Летчик	1
19	Доярка	1
20	Птичница	1
21	Врач	1
22	Повар	1
23	Комбайнер	1
24	Космонавт	1
25	Регулировщик	1
26	Животные и птицы	1
27	Коза с козлятами	1
28	Лошадь с жеребенком	1
29	Утки и гуси	1
30	Кролики	1
31	Куры	1
32	Овцы с ягнятами	1
33	Корова с теленком	1
34	Свинья и поросята	1
35	Зайчата и лисята	1
36	Птицы	1
37	Наши друзья	1
38	Военные	1
39	На взморье	1
40	Школа	1

41	Дети севера	1
42	Зима	1
43	Весна	1
44	Репродукция картин русских художников	3 комп.
45	Третьяковская галерея	2 комп.
46	Мастера палеха	2 комп.
47	Непобедимая и легендарная (все о войне)	3 комп.

3.1.2. Перечень литературных, музыкальных, художественных, анимационных произведений для реализации Программы.

Перечень художественной литературы.

От 1 года до 2 лет.

Малые формы фольклора. «Как у нашего кота...», «Киска, киска, киска, брысь!», «Курочка», «Наши уточки с утра...», «Еду-еду к бабе, к деду...», «Большие ноги. ...», «Пальчик-мальчик...», «Петушок, петушок...» «Пошел кот под мосток...», «Радуга-дуга...».

Русские народные сказки. «Козлятки и волк» (обраб. К.Д. Ушинского), «Колобок» (обраб. К.Д. Ушинского), «Золотое яичко» (обраб. К.Д. Ушинского), «Маша и медведь» (обраб. М.А. Булатова), «Репка» (обраб. К.Д. Ушинского), «Теремок» (обраб. М.А. Булатова).

Поэзия. Александрова З.Н. «Прятки», «Топотушки», Барто А.Л. «Бычок», «Мячик», «Слон», «Мишка», «Грузовик», «Лошадка», «Кораблик», «Самолет» (из цикла «Игрушки»), «Кто как кричит», «Птичка», Берестов В.Д. «Курица с цыплятами», Благинина В.А. «Аленушка», Жуковский В.А. «Птичка», Ивенсен М.И. «Поглядите, зайка плачет», Клокова М. «Мой конь», «Гоп-гоп», Лагздынь Г.Р. «Зайка, зайка, попляши!», Маршак С.Я. «Слон», «Тигренок», «Совята» (из цикла «Детки в клетке»), Орлова А. «Пальчики-мальчики», Стрельникова К. «Кряк-кряк», Токмакова И.П. «Баиньки», Усачев А. «Рукавичка».

Проза. Александрова З.Н. «Хрюшка и Чушка», Б.Ф. «Маша и Миша», Пантелеев Л. «Как поросенок говорить научился», Сутеев В.Г. «Цыпленок и утенок», Чарушин Е.И. «Курочка» (из цикла «Большие и маленькие»), Чуковский К.И. «Цыпленок».

От 2 до 3 лет.

Малые формы фольклора. «А баиньки-баиньки», «Бежала лесочком лиса с кузовочком. ...», «Большие ноги», «Водичка, водичка», «Вот и люди спят», «Дождик, дождик, полно лить...», «Заяц Егорка...» «Идет коза рогатая», «Из-за леса, из-за гор...», «Катя, Катя...» «Кисонька-мурысонька. «Наши уточки с утра», «Огуречик, огуречик...», «Ой ду-ду, ду-ду, ду-ду! Сидит ворон на дубу», «Поехали, поехали», «Пошел котик на Торжок...», «Тили-бом!...», «Наша Маша маленька...», «Ужты, радуга-дуга», «Улитка, улитка...» «Чики, чики, кички...».

Русские народные сказки. «Заюшкина избушка» (обраб. О. Капицы), «Как коза избушку построила» (обраб. М.А. Булатова), «Кот, петух и лиса» (обраб. М. Боголюбовской), «Лиса и заяц» (обраб. В. Даля), «Маша и медведь» (обраб. М.А. Булатова), «Снегурушка и лиса» (обраб. А.Н. Толстого).

Фольклор народов мира. «В гостях у королевы», «Разговор», англ. нар. песенки (пер. и обраб. С. Маршака); «Ой ты заюшка-пострел...», пер. с молд. И. Токмаковой; «Снегирек», пер. с нем. В. Викторова, «Три веселых братца», пер. с нем. Л. Яхнина; «Ты, собачка, не лай...», пер. с молд. И. Токмаковой; «У солнышка в гостях», словацк. нар. сказка (пер. и обраб. С. Могилевской и Л. Зориной).

Произведения поэтов и писателей России.

Поэзия. Аким Я.Л. «Мама»; Александрова З.Н. «Гули-гули», «Арбуз»; Барто А., Барто П. «Девочка-рёвушка»; Берестов В.Д. «Веселое лето», «Мишка, мишка, лежебока», «Котенок», «Воробушки»; Введенский А.М. «Мышка»; Лагздынь Г.Р. «Петушок»; Лермонтов М.Ю. «Спи, младенец...» (из стихотворения «Казачья колыбельная»); Маршак С.Я. «Сказка о глупом

мышонке»; Мошковская 9.9. «Приказ» (в сокр), «Мчится поезду; Пикулева Н.В. «Лисий хвостик», «Надувала кошка шар...»; Плещеев А.Н. «Травка зеленеет...»; Саконская НП. «Где мой пальчик?»; Сапгир Г.В. «Кошка»; Харме ДИ. «Кораблик»; Чуковский К.И. «Путаница».

Проза. Бианки В.В. «Лис и мышонок»; Калинина Н.Д. «В лесу» (из книги «Летом»), «Про жука», «Как Саша и Алеша пришли в детский сад» (1-2 рассказа по выбору); Павлова НМ. «Земляничка»; Симбирская Ю.С. «По тропинке, по дорожке»; Сутеев В.Г. «Кто сказал «мяу?», «Под грибом»; Тайц Я.М. «Кубик на кубик», «Впереди всех», «Волк» (рассказы по выбору); Толстой Л.Н. «Три медведя», «Косточка»; Ушинский К.Д. «Васька», «Петушок с семьей», «Уточка» (рассказы по выбору); Чарушин Е.И. «В лесу» (1-3 рассказа по выбору), «Волчишко»; Чуковский К.И. «Мойдодыр».

Произведения поэтов и писателей разных стран. Биссет Д. «Га-га-га!», пер. с англ. Н. Шерешевской; Дональдсон Д. «Мишка-почтальон», пер. М. Бородинской; Капутикян С.Б. «Все спят», «Маша обедает», пер. с арм. Т. Спендиаровой; Остервальдер М. «Приключения маленького Бобо. Истории в картинках для самых маленьких», пер. Т. Зборовская; Эрик К. «Очень голодная гусеница».

От 3 до 4 лет.

Малые формы фольклора. «Ай, качи-качи-качи...», «Божья коровка...», «Волчок-волчок, шерстяной бочок...», «Дождик, дождик, пуще...», «Еду-еду к бабе, к деду...» «Жили у бабуся...», «Зайка, попляши...», «Заря-заряница...»; «Как без дудки, без дуды...», «Как у нашего кота...», «Кисонька-мурысенка...», «Курочка-рябучечка...», «На улице три курицы...», «Ночь пришла...», «Пальчик-мальчик...», «Привяжу я козлика», «Радуга-дуга...», «Сидит белка на тележке...», «Сорока, сорока...», «Тень, тень, потетень...», «Тили-бом! Тили-бом!...», «Травка-муравка...», «Чики-чики-чикалочки...».

Русские народные сказки. «Бычок - черный бочок, белые копытца» (обработано М. Булатова); «Волк и козлята» (обработано А.Н. Толстого); «Кот, петух и лиса» (обработано М. Боголюбовской); «Лиса и заяц» (обработано В. Даля); «Снегурочка и лиса» (обработано М. Булатова); «У страха глаза велики» (обработано М. Серовой).

Фольклор народов мира. Песенки. «Кораблик», «Храбрецы», «Маленькие феи», «Три зверолова» англ. обр. С. Маршака; «Что за грохот», пер. с латыш. С. Маршака; «Купите лук...», пер. с шотл. И. Токмаковой; «Разговор лягушек», «Несговорчивый удод», «Помогите!» пер. с чеш. С. Маршака. Сказки. «Два жадных медвежонка», венг., обр. А. Краснова и В. Важдыаева; «Упрямые козы, узб. обр. Ш. Сагдуллы; «У солнышка в гостях», пер. со словац. С. Могилевской и Л. Зориной; «Храбрец-молодец», пер. с болг. Л. Грибовой; «Пых», белорус. обр. Н. Мялика: «Лесной мишка и проказница мышка», латыш., обр. 10. Vanaga, пер. Л. Воронковой.

Произведения поэтов и писателей России.

Поэзия. Бальмонт К.Д. «Осень»; Благинина Е.А. «Радуга»; Городецкий С.М. «Кто это?»; Заболоцкий Н.А. «Как мыши с котом воевали»; Кольцов А.В. «Дуют ветры...» (из стихотворения «Русская песня»); Косяков И.И. «Все она»; Майков А.Н. «Колыбельная песня»; Маршак С.Я. «Детки в клетке» (стихотворения из цикла по выбору), «Тихая сказка», «Сказка об умном мышонке»; Михалков С.В. «Песенка друзей»; Мошковская Э.Э. «Жадина»; Плещеев А.Н. «Осень наступила...», «Весна» (в сокр.); Пушкин А.С. «Ветер, ветер! Ты могуч!..», «Свет наш, солнышко!..», по выбору); Токмакова И.П. «Медведь»; Чуковский К.И. «Мойдодыр», «Муха-цокотуха», «Ёжики смеются», «Ёлка», «Айболит», «Чудо-дерево», «Черепашка» (по выбору).

Проза. Бианки В.В. «Купание медвежат»; Воронкова Л.Ф. «Снег идет» (из книги «Снег идет»); Дмитриев Ю. «Синий шалашик»; Житков Б.С. «Что я видел» (1-2 рассказа по выбору); Зартайская И. «Душевные истории про Пряника и Вареника»; Зоценко ММ. «Умная птичка»; Прокофьева С.Л. «Маша и Ойка», «Сказка про грубое слово «Уходи», «Сказка о невоспитанном мышонке» (из книги «Машины сказки», по выбору); Сутеев В.Г. «Три котенка»; Толстой Л.Н. «Птица свила гнездо...»; «Таня знала буквы...»; «У Вари был чиж...», «Пришла весна...» (1-2 рассказа по выбору); Ушинский К.Д. «Петушок с семьей», «Уточка», «Васька», «Лиса-Патрикеевна» (1-2 рассказа по выбору); Хармс Д.И. «Храбрый ёж».

Произведения поэтов и писателей разных стран.

Поэзия. Виеру Г. «Ёжик и барабан», пер. с молд. Я. Акима; Воронько П. «Хитрый ёжик», пер. с укр. С. Маршака; Дюдни А. «Лама красная пижама», пер. Т. Духановой; Забила Н.Л.

«Карандаш», пер. с укр. З. Александровой; Капутикян С. «Кто скорее допьет», пер. с арм.

Спендиаровой; Карем М. «Мой кот», пер. с франц. М. Кудиновой; Макбратни С. «Знаешь, как я тебя люблю», пер. Е. Канищевой, Я. Шапиро; Милева Л. «Быстроножка и серая Одежка», пер. с болг. М. Маринова.

Проза. Бехлерова Х. «Капустный лист», пер. с польск. Г. Лукина; Биссет Д. «Лягушка в зеркале», пер. с англ. Н. Шерешевской; Муур Л. «Крошка Енот и Тот, кто сидит в пруду», пер. с англ. О. Образцовой; Чапек Й. «В лесу» (из книги «Приключения песика и кошечки»), пер. чешск. Г. Лукина.

От 4 до 5 лет.

Малые формы фольклора. «Барашеньки...», «Гуси, вы гуси...», «Дождик- дождик, веселей», «Дон! Дон! Дон!..», «Жил у бабушки козел», «Зайчишка- трусишка...», «Идет лисичка по мосту...», «Иди весна, иди, красна...», «Кот на печку пошел...», «Наш козел...», «Ножки, ножки, где вы были?», «Раз, два, три, .», «Сидит, сидит заяка...», «Солнышко-ведрышко...», «Стучит, бренчит», «Тень-тень, потетень».

Русские народные сказки. «Гуси-лебеди» (обработ. М.А. Булатова); «Жихарка» (обработ. И. Карнауховой); «Заяц-хвоста» (обработ. А.Н. Толстого); «Зимовье» (обработ. И. Соколова-Микитова); «Коза-дереза» (обработ. М.А. Булатова); «Петушок и бобовое зернышко» (обработ. О. Капицы); «Лиса-лапотница» (обработ. В. Даля); «Лисичка-сестричка и волк» (обработ. М.А. Булатова); «Смоляной бычок» (обработ. М.А. Булатова); «Снегурочка» (обработ. М.А. Булатова).

Фольклор народов мира.

Песенки. «Утята», франц. обработ. Н. Гернет и С. Гиппиус; «Пальцы», пер. с нем. Л. Яхина; «Песня моряка» норвежск. нар. песенка (обработ. Ю. Вронского); «Барабек», англ. (обработ. К. Чуковского); «ИПалтай-Болтай», англ. (обработ. С. Маршака).

Сказки. «Бременские музыканты» из сказок братьев Гримм, пер. с нем. А. Введенского, под ред. С. Маршака; «Два жадных медвежонка», венгер. сказка (обработ. А. Красновой и В. Важаева); «Колосок», укр. нар. сказка (обработ. С. Могилевской); «Красная Шапочка», из сказок Ш. Перро, пер. с франц. Т. Габбе; «Три поросенка», пер. с англ. С. Михалкова.

Произведения поэтов и писателей России.

Поэзия. Аким Я.Л. «Первый снег»; Александрова З.Н. «Таня пропала», «Теплый дождик» (по выбору); Бальмонт К.Д. «Росинка»; Барто А.Л. «Уехали», «Я знаю, что надо придумать» (по выбору); Берестов В.Д. «Искалочка»; Благинина Е.А. «Дождик, дождик...», «Посидим в тишине» (по выбору); Брюсов В.Я. «Колыбельная»; Бунин И.А. «Листопад» (отрывок); Гамазкова И. «Колыбельная для бабушки»; Гернет Н. и Хармс Д. «Очень-очень вкусный пирог»; Есенин С.А. «Поет зима — аукает...»; Заходер Б.В. «Волчок», «Кискино горе» (по выбору); Кушак Ю.Н. «Сорок сорок»; Лукашина М. «Розовые очки», Маршак С.Я. «Багаж», «Про все на свете», «Вот какой рассеянный», «Мяч», «Усатый-полосатый», «Пограничники» (1-2 по выбору); Матвеева Н. «Она умеет превращаться»; Маяковский В.В. «Что такое хорошо и что такое плохо?»; Михалков С.В. «А что у Вас?», «Рисунок», «Дядя Степа — милиционер» (1-2 по выбору); Мориц Ю.П. «Песенка про сказку», «Дом гнома, гном — дома», «Огромный собачий секрет» (1-2 по выбору); Мошковская Э.Э. «Добежали до вечера»; Орлова А. «Невероятно длинная история про таксу»; Пушкин А.С. «Месяц, месяц...» (из «Сказки о мертвой царевне...»), «У лукоморья...» (из вступления к поэме «Руслан и Людмила»), «Уж небо осенью дышало...» (из романа «Евгений Онегин» (по выбору); Сапгир Г.В. «Садовник»; Серова Е. «Похвалили»; Сеф Р.С. «На свете все на все похоже...», «Чудо» (по выбору); Токмакова И.П. «Ивы», «Сосны», «Плим», «Где спит рыбка?» (по выбору); Толстой А.К. «Колокольчики мои»; Усачев А. «Выбрал папа ёлочку»; Успенский Э.Н. «Разгром»; Фет А.А. «Мама! Глянь-ка из окошка...»; Хармс ДИ. «Очень страшная история», «Игра» (по выбору); Черный С. «Приставалка»; Чуковский КИ. «Путаница», «Закаляка», «Радость», «Тараканище» (по выбору).

Проза. Абрамцева Н.К. «Дождик», «Как у зайчонка зуб болел» (по выбору); Берестов В.Д. «Как

найти дорожку»; Бианки В.В. «Подкидыш», «Лис и мышонок», «Первая охота», «Лесной колобок — колючий бок» (1-2 рассказа по выбору); Вересаев В.В. «Братишка»; Воронин С.А. «Воинственный Жако»; Воронкова Л.Ф. «Как Аленка разбила зеркало» (из книги «Солнечный денек»); Дмитриев Ю. «Синий шалашик»; Драгунский В.Ю. «Он живой и светится...», «Тайное становится явным» (по выбору); Зощенко М.М. «Показательный ребёнок», «Глупая история» (по выбору); Коваль Ю.И. «Дед, баба и Алеша»; Козлов С.Г. «Необыкновенная весна», «Такое дерево» (по выбору); Носов Н.Н. «Заплата», «Затейники»; Пришвин М.М. «Ребята и утята», «Журка» (по выбору); Сахарнов С.В. «Кто прячется лучше всех?»; Сладков Н.И. «Неслух»; Сутеев В.Г. «Мышонок и карандаш»; Тайц Я.М. «По пояс», «Все здесь» (по выбору); Толстой Л.Н. «Собака шла по дощечке...», «Хотела галка пить...», «Правда всего дороже», «Какая бывает роса на траве», «Отец приказал сыновьям...» (1-2 по выбору); Ушинский К.Д. «Ласточка»; Цыферов Г.М. «В медвежачий час»; Чарушин Е.И. «Тюпа, Томка и сорока» (1-2 рассказа по выбору). Литературные сказки. Горький М. «Воробьишко»; Мамин-Сибиряк ДН. «Сказка про Комара Комаровича - Длинный Нос и про Мохнатого Мишу — Короткий Хвост»; Москвина М.Л. «Что случилось с крокодилом»; Сеф Р.С. «Сказка о кругленьких и длинненьких человечках»; Чуковский К.И. «Телефон», «Тараканище», «Федорино горе», «Айболит и воробей» (1-2 рассказа по выбору).

Произведения поэтов и писателей разных стран.

Поэзия. Бжехва Я. «Клей», пер. с польск. Б. Заходер; Грубин Ф. «Слезы», пер. с чеш. Е. Солоновича; Квитко ЛМ. «Бабушкины руки» (пер. с ехр. Т. Спендиаровой); Райнис Я. «Наперегонки», пер. с латыш. Л. Мезинова; Тувим Ю. «Чудеса», пер. с польск. В. Приходько; «Про пана Трулялинского», пересказ с польск. Б. Заходера; «Овощи», пер. с польск. С. Михалкова. Литературные сказки. Балинт А. «Гном Гномыч и Изюмка» (1-2 главы из книги по выбору), пер. с венг. Г. Лейбутина; Дональдсон Д. «Груффало», «Хочу к маме» (пер. М. Бородицкой) (по выбору); Ивamuра К. «14 лесных мышей» (пер. Е. Байбиковой); Ингавес Г. «Мишка Бруно» (пер. О. Мязоте); Керр Д. «Мяули. Истории из жизни удивительной кошки» (пер. М. Аромштам); Лангройтер Ю. «А дома лучше» (пер. В. Фербикова); Мугур Ф. «Рилэ-Йепурил» и Жучок с золотыми крылышками» (пер. с румынск. Д. Шполянской); Пенн О. «Поцелуй в ладошке» (пер. Е. Сорокиной); Родари Д. «Собака, которая не умела лаять» (из книги «Сказки, у которых три конца»), пер. с итал. И. Константиновой; Хогарт Э. «Мафин и его веселые друзья» (1-2 главы из книги по выбору), пер. с англ. О. Образцовой и Н. Шанько; Юхансон Г. «Мулле Мек и Буффа» (пер. Л. Затолокиной).

От 5 до 6 лет.

Малые формы фольклора. Загадки, небылицы, дразнилки, считалки, пословицы, поговорки, заклички, народные песенки, прибаутки, скороговорки.

Русские народные сказки. «Жил-был карась.» (докучная сказка); «Жили-были два братца...» (докучная сказка); «Заяцквастун» (обработ. О.И. Капицы пересказ А.Н. Толстого); «Крылатый, мохнатый да масляный» (обработ. И.В. Карнауховой); «Лиса и кувшин» (обработ. О.И. Капицы); «Морозко» (пересказ М. Булатова); «По щучьему веленью» (обработ. А.Н. Толстого); «Сестрица Алёнушка и братец Иванушка» (пересказ А. Толстого); «Сивка-бурка» (обработ. М.А. Булатова/обработ. А.Н. Толстого/ пересказ К.Д. Ушинского); «Царевна-лягушка» (обработ. А.Н. Толстого/обработ. М. Булатова).

Сказки народов мира. «Госпожа Метелица», пересказ с нем. А. Введенского, под редакцией С.Я. Маршака, из сказок братьев Гримм; «Жёлтый аист», пер. с кит. Ф. Ярлина; «Златовласка», пер. с чешск. К.Г. Паустовского; «Летучий корабль», пер. с ук. А. Нечаева; «Рапунцель» пер. с нем. Г. Петникова/ пер. и обработ. И. Архангельской.

Произведения поэтов и писателей России.

Поэзия. Аким Я.Л. «Жадина»; Барто А.Л. «Верёвочка», «Гуси-лебеди», «Есть такие мальчики», «Мы не заметили жука» (1-2 стихотворения по выбору); Бородицкая М. «Тетушка Луна»; Бунин И.А. «Первый снег»; Волкова Н. «Воздушные замки»; Городецкий С.М. «Котёнок»; Дядина Г. «Пуговичный городок»; Есенин С.А. «Берёза»; Заходер Б.В. «Моя Вообразия»; Маршак С.Я. «Пудель»; Мориц Ю.П. «Домик с трубой»; Мошковская Э.Э. «Какие бывают подарки»;

Пивоварова И.М. «Сосчитать не могу»; Пушкин А.С. «У лукоморья дуб зелёный...» (отрывок из поэмы «Руслан и Людмила»), «Ель растёт перед дворцом...» (отрывок из «Сказки о царе Салтане...» (по выбору); Сеф Р.С. «Бесконечные стихи»; Симбирская Ю. «Ехал дождь в командировку»; Степанов В.А. «Родные просторы»; Суриков И.З. «Белый снег пушистый», «Зима» (отрывок); Токмакова И.П. «Осенние листья»; Тютчев Ф.И. «Зима не даром злится...»; Усачев А. «Колыбельная книга», «К нам приходит Новый год»; Фет А.А. «Мама, глянь-ка из окошка...»; Цветаева М.И. «У кровати»; Чёрный С. «Волк»; Чуковский К.И. «Ёлка»; Яснов М.Д. «Мирная считалка», «Жила-была семья», «Подарки для Елки. Зимняя книга» (по выбору).

Проза. Аксаков С.Т. «Сурка»; Алмазов Б.А. «Горбушка»; Баруздин С.А. «Берегите свои косы», «Забракованный мишка» (по выбору); Бианки В.В. «Лесная газета» (2-3 рассказа по выбору); Гайдар А.П. «Чук и Гек», «Поход» (по выбору); Голявкин В.В. «И мы помогли», «Язык», «Как я помог маме мыть пол», «Закутанный мальчик» (1-2 рассказа по выбору); Дмитриева В.И. «Малыш и Жучка»; Драгунский В.Ю. «Денискины рассказы» (1-2 рассказа по выбору); Москвина М.Л. «Кроха»; Носов Н.Н. «Живая шляпа», «Дружок», «На горке» (по выбору); Пантелеев Л. «Буква ТЫ»; Паустовский К.Г. «Кот-ворюга»; Погодин Р.П. «Книжка про Гришку» (1-2 рассказа по выбору); Пришвин М.М. «Глоток молока», «Беличья память», «Курица на столбах» (по выбору); Симбирская Ю. «Лапин»; Сладков Н.И. «Серьёзная птица», «Карлуха» (по выбору); Снегирёв Г.Я. «Про пингвинов» (1-2 рассказа по выбору); Толстой Л.Н. «Косточка», «Котёнок» (по выбору); Ушинский К.Д. «Четыре желания»; Фадеева О. «Фрося — ель обыкновенная»; Шим Э.Ю. «Петух и наседка», «Солнечная капля» (по выбору).

Литературные сказки. Александрова Т.И. «Домовёнок Кузька»; Бажов П.П. «Серебряное копытце»; Бианки В.В. «Сова», «Как муравьишка домой спешил», «Синичкин календарь», «Молодая ворона», «Хвосты», «Чей нос лучше?», «Чьи это ноги?», «Кто чем поёт?», «Лесные домишки», «Красная горка», «Кукушонок», «Где раки зимуют» (2-3 сказки по выбору); Даль В.И. «Старик-годовик»; Ершов П.П. «Конёк-горбунок»; Заходер Б.В. «Серая Звёздочка»; Катаев В.П. «Цветик-семицветик», «Дудочка и кувшинчик» (по выбору); Мамин-Сибиряк Д.Н. «Алёнушкины сказки» (1-2 сказки по выбору); Михайлов М.Л. «Два Мороза»; Носов Н.Н. «Бобик в гостях у Барбоса»; Петрушевская Л.С. «От тебя одни слёзы»; Пушкин А.С. «Сказка о царе Салтане, о сыне его славном и могучем богатыре князе Гвидоне Салтановиче и о прекрасной царевне лебеди», «Сказка о мёртвой царевне и о семи богатырях» (по выбору); Сапгир Г.Л. «Как лягушку продавали»; Телешов Н.Д. «Крупеничка»; Ушинский К.Д. «Слепая лошадь»; Чуковский К.И. «Доктор Айболит» (по мотивам романа Х. Лофтинга).

Произведения поэтов и писателей разных стран.

Поэзия. Бжехва Я. «На Горизонтских островах» (пер. с польск. Б.В. Заходера); Валек М. «Мудрецы» (пер. со словацк. Р.С. Сефа); Капутикян С.Б. «Моя бабушка» (пер. с армянск. Т. Спендиаровой); Карем М. «Мирная считалка» (пер. с франц. В.Д. Берестова); Сиххад А. «Сад» (пер. с азербайдж. А. Ахундовой); Смит У.Д. «Про летающую корову» (пер. с англ. Б.В. Заходера); Фройденберг А. «Великан и мышь» (пер. с нем. Ю.И. Коринца); Чиарди Дж. «О том, у кого три глаза» (пер. с англ. Р.С. Сефа).

Литературные сказки. Сказки-повести (для длительного чтения). Андерсен Г.Х. «Огниво» (пер. с датск. А. Ганзен), «Свинопас» (пер. © датск. А. Ганзен), «Дюймовочка» (пер. с датск. и пересказ А. Гаизен), «Гадкий утёнок» (пер. с датск. А. Ганзен, пересказ Т. Габбе и А. Любарской), «Новое платье короля» (пер. с датск. А. Ганзен), «Ромашка» (пер. с датск. А. Ганзен), «Дикие лебеди» (пер. с датск. А. Ганзен) (1-2 сказки по выбору); Киплинг Дж. Р. «Сказка о слонёнке» (пер. с англ. К.И. Чуковского), «Откуда у кита такая глотка» (пер. с англ. К.И. Чуковского, стихи в пер. С.Я. Маршака) (по выбору); Коллоди К. «Пиноккио. История деревянной куклы» (пер. с итал. Э.Г. Казакевича); Лагерлёф С. «Чудесное путешествие Нильса с дикими тусями» (в пересказе З. Задунайской и А. Любарской); Линдгрэн А. «Карлсон, который живёт на крыше, опять прилетел» (пер. со швед. Л.З. Лунгиной); Лофтинг Х. «Путешествия доктора Дулиттла» (пер. с англ. С. Мещерякова); Милн А.А. «Винни-Пух и все, все, все» (перевод с англ. Б.В. Заходера); Пройслер О. «Маленькая Баба-яга» (пер. с нем. Ю. Коринца), «Маленькое привидение» (пер. с нем. Ю. Коринца); Родари Д. «Приключения Чипполино» (пер. с итал. З. Потаповой), «Сказки, у которых

три конца» (пер. с итал. И.Г. Константиновой).

От 6 до 7 лет.

Малые формы фольклора. Загадки, небылицы, дразнилки, считалки, пословицы, поговорки, заклички, народные песенки, прибаутки, скороговорки.

Русские народные сказки. «Василиса Прекрасная» (из сборника А.Н. Афанасьева); «Вежливый Кот-воркот» (обработ. М. Булатова); «Иван Царевич и Серый Волк» (обработ. А.Н. Толстого); «Зимовье зверей» (обработ. А.Н. Толстого); «Кошечей Бессмертный» (2 вариант) (из сборника А.Н. Афанасьева); «Рифмы» (авторизованный пересказ Б.В. Шергина); «Семь — Симеонов семь работников» (обработ. И.В. Карнаухова); «Солдатская загадка» (из сборника А.Н. Афанасьева); «У страха глаза велики» (обработ. О.И. Капицы); «Хвосты» (обработ. О.И. Капицы).

Былины. «Садко» (пересказ И.В. Карнаухова/ запись П.Н. Рыбникова); «Добрыня и Змей» (обработ. Н.П. Колпаковой/ пересказ И.В. Карнаухова); «Илья Муромец и Соловей-Разбойник» (обработ. А.Ф. Гильфердинга/ пересказ И.В. Карнаухова).

Сказки народов мира. «Айюга», нанайск., обработ. Д. Нагишкина; «Беляночка и Розочка», нем. из сказок Бр. Гримм, пересказ А.К. Покровской; «Самый красивый наряд на свете», пер. с япон. В. Марковой; «Голубая птица», туркм. обработ. А. Александровой и М. Губеровского; «Кот в сапогах» (пер. с франц. Т. Габбе), «Волшебница» (пер. с франц. И.С. Тургенева), «Мальчик с пальчик» (пер. с франц. Б.А. Дехтерёва), «Золушка» (пер. с франц. Т. Габбе) из сказок Перро Ш.

Произведения поэтов и писателей России.

Поэзия. Аким Я.Л. «Мой верный чиж»; Бальмонт К.Д. «Снежинка»; Благинина Е.А. «Шинель», «Одуванчик», «Наш дедушка» (по выбору); Бунин И.А. «Листопад»; Владимиров Ю.Д. «Чудаки»; Гамзатов Р.Г. «Мой дедушка» (перевод с аварского языка Я. Козловского), Городецкий С.М. «Весенняя песенка»; Есенин С.А. «Поёт зима, аукает...», «Пороша»; Жуковский В.А. «Жаворонок»; Левин В.А. «Зелёная история»; Маршак С.Я. «Рассказ о неизвестном герое»; Маяковский В.В. «Эта книжечка моя, про моря и про маяк»; Моравская М. «Апельсинные корки»; Мошкова Э.Э. «Добежали до вечера», «Хитрые старушки»; Никитин И.С. «Встреча зимы»; Орлов В.Н. «Дом под крышей голубой»; Пляцковский М.С. «Настоящий друг»; Пушкин А.С. «Зимний вечер», «Унылая пора! Очей очарованье!..» («Осень»), «Зимнее утро» (по выбору); Рубцов Н.М. «Про зайца»; Сапгир Г.В. «Считалки», «Скороговорки», «Людоед и принцесса, или Всё наоборот» (по выбору); Серова Е.В. «Новогоднее»; Соловьёва П.С. «Подснежник», «Ночь и день»; Степанов В.А. «Что мы Родиной зовём?»; Токмакова И.П. «Мне грустно», «Куда в машинах снег везут» (по выбору); Тютчев Ф.И. «Чародейкою зимою...», «Весенняя гроза»; Успенский Э.Н. «Память»; Чёрный С. «На коньках», «Волшебник» (по выбору).

Проза. Алексеев С.Л. «Первый ночной таран»; Бианки В.В. «Тайна ночного леса»; Воробьёв Е.З. «Обрывок провода»; Воскобойников В.М. «Когда Александр Пушкин был маленьким»; Житков Б.С. «Морские истории» (1-2 рассказа по выбору); Зощенко М.М. «Рассказы о Лёле и Миньке» (1-2 рассказа по выбору); Коваль Ю.И. «Русачок-травник», «Стожок», «Алый» (по выбору); Куприн А.И. «Слон»; Мартынова К., Василиади О. «Ёлка, кот и Новый год»; Носов Н.Н. «Заплата», «Огурцы», «Мишкина каша» (по выбору); Митяев А.В. «Мешок овсянки»; Погодин Р.П. «Жаба», «Шутка» (по выбору); Пришвин М.М. «Лисичкин хлеб», «Изобретатель» (по выбору); Ракитина Е. «Приключения новогодних игрушек», «Серёжик» (по выбору); Раскин А.Б. «Как папа был маленьким» (1-2 рассказа по выбору); Сладков Н.И. «Хитрющий зайчишка», «Синичка необыкновенная», «Почему ноябрь пегий» (по выбору); Соколов-Микитов И.С. «Листопадничек»; Толстой Л.Н. «Филипок», «Лев и собачка», «Прыжок», «Акула», «Пожарные собаки» (1-2 рассказа по выбору); Фадеева О. «Мне письмо»; Чаплина В.В. «Кинули»; Шим Э.Ю. «Хлеб растёт».

Литературные сказки. Гайдар А.П. «Сказка о Военной тайне, о Мальчише-Кибальчише и его твёрдом слове»; Гаршин В.М. «Лягушка-путешественница»; Козлов С.Г. «Как Ёжик с Медвежонком звёзды протирали»; Маршак С.Я. «Двенадцать месяцев»; Паустовский К.Г. «Тёплый хлеб», «Дремучий медведь» (по выбору); Ремизов А.М. «Гуси-лебеди», «Хлебный голос»; Скребицкий Г.А. «Всяк по-своему»; Соколов-Микитов И.С. «Соль Земли».

Произведения поэтов и писателей разных стран.

Поэзия. Брехт Б. «Зимний вечер через форточку» (пер. с нем. К. Орешина); Дриз О.О. «Как

сделать утро волшебным» (пер. с евр. Т. Спендиаровой); Лир Э. «Лимерики» (пер. с англ. Г. Кружкова); Станчев Л. «Осенняя гамма» (пер. с болг. ИП. Токмаковой); Стивенсон Р.Л. «Вычитанные страны» (пер. сангл. Вл.Ф. Ходасевича).

Литературные сказки. Сказки-повести (для длительного чтения). Андерсен Г.Х. «Оле-Лукойе» (пер. с датск. А. Ганзен), «Соловей» (пер. с датск. А. Ганзен, пересказ Т. Габбе и А. Любарской), «Стойкий оловянный солдатик» (пер. с датск. А. Ганзен, пересказ Т. Габбе и А. Любарской), «Снежная Королева» (пер. с датск. А. Ганзен), «Русалочка» (пер. с датск. А. Ганзен) (1-2 сказки по выбору); Гофман Э.Л.А. «Щелкунчик и мышинный Король» (пер. с нем. И. Татариневой); Киплинг Дж. Р. «Маугли» (пер. с англ. Н. Дарузес/И. Шустовой), «Кошка, которая туляла сама по себе» (пер. с англ. К.И. Чуковского/Н. Дарузес); Кэррол Л. «Алиса в стране чудес» (пер. с англ. Н. Демуровой, Г. Кружкова, А. Боченкова, стихи в пер. С.Я. Маршака, Д. Орловской, О. Седаковой); Линдгрэн А. «Три повести о Малыше и Карлсоне» (пер. со шведск. Л.З. Лунгиной); Нурдквист С. «История о том, как Финдус потерялся, когда был маленьким»; Поттер Б. «Сказка про Джемайму Нырнивлужу» (пер. с англ. И.П. Токмаковой); Родари Дж. «Путешествие Голубой Стрелы» (пер. с итал. Ю. Ермаченко); Топпелиус С. «Три ржаных колоска» (пер. со шведск. А. Любарской); Эме М. «Краски» (пер. с франц. И. Кузнецовой); Янссон Т. «Иляпа волшебника» (пер. со шведск. языка В.А. Смирнова/Л. Брауде).

Примерный перечень музыкальных произведений.

От 1 года до 1 года 6 месяцев.

Слушание. «Полянка», рус. нар. мелодия, обраб. Г. Фрида; «Колыбельная», муз. В. Агафонникова; «Искупался Иванушка», рус. нар. мелодия; «Как у наших У ворот», рус. нар. мелодия, обраб. А. Быканова; «Мотылек», «Сказочка», муз. С. Майкапара.

Пение и подпевание. «Кошка», муз. А. Александрова, сл. Н. Френкель; «Наша елочка», муз. М. Красева, сл. М. Клоковой; «Бобик», муз. Т. Попатенко, сл. Н. Найденовой; «Лиса», «Лягушка», «Сорока», «Чижик», рус. нар. попевки.

Образные упражнения. «Зайка и мишка», муз. Е. Тиличевой; «Идет коза рогатая», рус. нар. мелодия; «Собачка», муз. М. Раухвергера.

Музыкально-ритмические движения. «Шарик мой голубой», муз. Е. Тиличевой; «Мы идем», муз. Р. Рустамова, сл. Ю. Островского; «Маленькая кадриль», муз. М. Раухвергера; «Вот так», белорус. нар. мелодия («Микита»), обр. С. Полонского, сл. М. Александровской; «Юрочка», белорус. пляска, обр. А. Александрова; «Да, да, да!», муз. Е. Тиличевой, сл. Ю. Островского.

От 1 года 6 месяцев до 2 лет.

Слушание. «Лошадка», муз. Е. Тиличевой, сл. Н. Френкель; «Курочки и цыплята», муз. В. Тиличевой; «Вальс собачек», муз. А. Артоболевской; «Три подружки», муз. Д. Кабалевского; «Весело — грустно», муз. Л. Бетховена; «Марш», муз. С. Прокофьева; «Спортивный марш», муз. И. Дунаевского; «Наша Таня», «Уронили мишку», «Идет бычок», муз. Э. Влисеевой-Шмидт, стихи А. Барто; «Материнские ласки», «Жалоба» «Грустная песенка», «Вальс», муз. А. Гречанинова.

Пение и подпевание. «Водичка», муз. Е. Тиличевой, сл. А. Шибицкой; «Колыбельная», муз. М. Красева, сл. М. Чарной; «Машенька-Маша», рус. нар. мелодия, обраб. В. Герчик, сл. М. Невельштейн; «Воробей», рус. нар. мелодия; «Гули», «Баю-бай», «Едет паровоз», «Лиса», «Петушок», «Сорока», муз. С. Железнова.

Музыкально-ритмические движения. «Марш и бег», муз. Р. Рустамова; «Постучим палочками», рус. нар. мелодия; «Бубен», рус. нар. мелодия, обраб. М. Раухвергера; «Барабан», муз. Г. Фрида; «Мишка», муз. Е. Тиличевой, сл. Н. Френкель; «Догонялки», муз. Н. Александровой, сл. Т. Бабаджан, И. Плакиды.

Пляска. «Вот как хорошо», муз. Т. Попатенко, сл. О. Высотской; «Вот как пляшем», белорус. нар. мелодия, обр. Р. Рустамова; «Солнышко сияет», сл. и муз. М. Чарной.

Образные упражнения. «Идет мишка», муз. В. Ребикова; «Скачет зайка», рус. нар. мелодия, обр. А. Александрова; «Лошадка», муз. Е. Тиличевой; «Зайчики и лисичка», муз. Б. Финоровского, сл.

В. Антоновой; «Птичка летает», «Птичка клюет», муз. Г. Фрида; «Цыплята и курочка», муз. А. Филиппенко.

Игры с пением. «Зайка», «Солнышко», «Идет коза рогатая», «Петушок», рус. нар. игры, муз. А. Гречанинова; «Зайчик», муз. А. Лядова; «Воробушки и кошка», нем. плясовая мелодия, сл. А. Ануфриевой; «Прокати, лошадка, нас!», муз. В. Агафонникова и К. Козыревой, сл. И. Михайловой; «Мы умеем», «Прятки», муз. Т. Ломовой; «Разноцветные флажки», рус. нар. мелодия.

Инсценирование. рус. нар. сказок («Репка», «Курочка Ряба»), песен («Пастушок», муз. А. Филиппенко; «Петрушка и Бобик», муз. Е. Макшанцевой), показ кукольных спектаклей («Петрушкины друзья», Т. Караманенко; «Зайка простудился», М. Буш; «Любочка и её помощники», А. Колобова; «Игрушки», А. Барто). «Бабочки», обыгрывание рус. нар. потешек, сюрпризные моменты «Чудесный мешочек», «Волшебный сундучок», «Кто к нам пришел?», «В лесу», муз. Е. Тиличевой; «Праздник», «Музыкальные инструменты», муз. Г. Фрида.

От 2 до 3 лет.

Слушание. «Наша погремушка», муз. И. Ароева, сл. И. Черницкой; «Весною», «Осенью», муз. С. Майкапара; «Цветики», муз. В. Карасевой, сл. Н. Френкель; «Вот как мы умеем», «Марш и бег», муз. Е. Тиличевой, сл. Н. Френкель; «Кошечка» (к игре «Кошка и котята»), муз. В. Витлина, сл. Н. Найденовой; «Микита», белорус. нар. мелодия, обраб. С. Полонского; «Пляска с платочком», муз. Е. Тиличевой, сл. И. Грантовской; «Полянка», рус. нар. мелодия, обраб. Г. Фрида; «Утро», муз. Г. Гриневича, сл. С. Прокофьевой.

Пение. «Баю» (колыбельная), муз. М. Раухвергера; «Белые гуси», муз. М. Красева, сл. М. Клоковой; «Дождик», рус. нар. мелодия, обраб. В. Фере; «Елочка», муз. Е. Тиличевой, сл. М. Булатова; «Кошечка», муз. В. Витлина, сл. Н. Найденовой; «Ладушки», рус. нар. мелодия; «Птичка», муз. М. Раухвергера, сл. А. Барто; «Собачка», муз. М. Раухвергера, сл. Н. Комиссаровой; «Цыплята», муз. А. Филиппенко, сл. Т. Волгиной; «Колокольчик», муз. И. Арсеева, сл. И. Черницкой.

Музыкально-ритмические движения. «Дождик», муз. и сл. Е. Макшанцевой; «Воробушки», «Погремушка, попляши», «Колокольчик», «Погуляем», муз. И. Арсеева, сл. И. Черницкой; «Вот как мы умеем», муз. Е. Тиличевой, сл. Н. Френкель.

Рассказы с музыкальными иллюстрациями. «Птички», муз. Г. Фрида; «Праздничная прогулка», муз. А. Александрова.

Игры с пением. «Игра с мышкой», муз. Г. Финаровского; «Кто у нас хороший?», рус. нар. песня.

Музыкальные забавы. «Ив-за леса, из-за гор», Т. Казакова; «Котик и козлик», муз. Ц. Кюи.

Инсценирование песен. «Кошка и котенок», муз. М. Красева, сл. О. Высотской; «Неваляшки», муз. З. Левиной; Компанейца.

От 3 до 4 лет.

Слушание. «Осенью», муз. С. Майкапара; «Ласковая песенка», муз. М. Раухвергера, сл. Т. Мираджди; «Колыбельная», муз. С. Разаренова; «Мишка с куклой пляшут полечку», муз. М. Качурбиной; «Зайчик», муз. Л. Лядовой; «Резвушка» и «Капризуля», муз. В. Волкова; «Воробей», муз. А. Руббах; «Дождик и радуга», муз. С. Прокофьева; «Со вьюном я хожу», рус. нар. песня; «Лесные картинки», муз. Ю. Слонова.

Пение.

Упражнения на развитие слуха и голоса. «Лю-лю, бай», рус. нар. колыбельная; «Я иду с цветами», муз. Е. Тиличевой, сл. Л. Дымовой; «Маме улыбаемся», муз. В. Агафонникова, сл. З. Петровой; пение народной потешки «Солнышко-ведрышко»; муз. В. Карасевой, сл. Народные.

Песни. «Петушок» и «Ладушки», рус. нар. песни; «Зайчик», рус. нар. песня, обр. Н. Лобачева; «Зима», муз. В. Карасевой, сл. Н. Френкель; «Наша елочка», муз. М. Красева, сл. М. Клоковой; «Прокати, лошадка, нас», муз. В. Агафонникова и К. Козыревой, сл. И. Михайловой; «Маме песенку пою», муз. Т. Попатенко, сл. Е. Авдиенко; «Цыплята», муз. А. Филиппенко, сл. Т. Волгиной.

Песенное творчество. «Бай-бай, бай-бай», «Лю-лю, бай», рус. нар. колыбельные; «Как тебя

зовут?), «Спой колыбельную», «Ах ты, котенька-коток», рус. нар. колыбельная; придумывание колыбельной мелодии и плясовой мелодии.

Музыкально-ритмические движения.

Игровые упражнения, ходьба и бег под музыку «Марш ибег» А. Александрова; «Скачут лошадки», муз. Т. Попатенко; «Шагаем как физкультурники», муз. Т. Ломовой; «Топотушки», муз. М. Раухвергера; «Птички летают», муз. Л. Банниковой; перекатывание мяча под музыку Д. Шостаковича (вальс-шутка); бег с хлопками под музыку Р. Шумана (игра в жмурки).

Этюды-драматизации. «Зайцы и лиса», муз. Е. Вихаревой; «Медвежата», муз. М. Красева, сл. Н. Френкель; «нички летают», муз. Л. Банниковой; «Жуки», венгер. нар. мелодия, обраб. Л.

Вишкарева.

Игры. «Солнышко и дождик», муз. М. Раухвергера, сл. А. Барто; «Жмурки с Мишкой», муз. Ф. Флотова; «Где погремушки?», муз. А. Александрова; «Зайка, выходи», муз. Е. Тиличевой; «Игра с куклой», муз. В. Карасевой; «Ходит Ваня», рус. нар. песня, обр. Н. Метлова.

Хороводы и пляски. «Пляска с погремушками», муз. исл. В. Антоновой; «Пальчики и ручки», рус. нар. мелодия, обраб. М. Раухвергера; танец с листочками под рус. нар. плясовую мелодию; «Пляска с листочками», муз. Н. Китаевой, сл. А. Ануфриевой; «Танец около елки», муз. Р. Равина, сл. П. Границыной; танец с платочками под рус. нар. мелодию; «Помирились», муз. Т.

Вилькорейской.

Характерные танцы. «Танец снежинок», муз. Бекмана; «Фонарики», муз. Р. Рустамова; «Танец зайчиков», рус. нар. мелодия; «Вышли куклы танцевать», муз. В. Витлина.

Развитие танцевально-игрового творчества. «Пляска», муз. Р. Рустамова; «Зайцы», муз. Е. Тиличевой; «Веселые ножки», рус. нар. мелодия, обраб. В. Агафонникова; «Волшебные платочки», рус. нар. мелодия, обраб. Р. Рустамова.

Музыкально-дидактические игры.

Развитие звуковысотного слуха. «Птицы и птенчики», «Веселые матрешки», «Три медведя».

Развитие ритмического слуха. «Кто как идет?», «Веселые дудочки». Развитие тембрового и динамического слуха. «Громко- тихо», «Узнай свой инструмент»; «Колокольчики».

Определение жанра и развитие памяти. «Что делает кукла?», «Узнай и спой песню по картинке».

Подыгрывание на детских ударных музыкальных инструментах. Народные мелодии.

От 4 лет до 5 лет.

Слушание. «Ах ты, береза», рус. нар. песня; «Осенняя песенка», муз. Д. Васильева-Буглая, сл. А. Плещеева; «Музыкальный ящик» (из «Альбома пьес для детей» Г. Свиридова); «Вальс снежных хлопьев» из балета «Щелкунчик», муз. П. Чайковского; «Итальянская полька», муз. С. Рахманинова; «Как у наших у ворот», рус. нар. мелодия; «Мама», муз. П. Чайковского, «Жаворонок», муз. М. Глинки; «Марш», муз. С. Прокофьева.

Пение.

Упражнения на развитие слуха и голоса. «Путаница» — песня-шутка; муз. Е. Тиличевой, сл. К. Чуковского, «Кукушечка», рус. нар. песня, обраб. И. Арсеева; «Паучок» и «Кисонька-мурысонька», рус. нар. песни; заклички: «Ой, кулики! Весна поет!» и «Жаворонушки, прилетите!».

Песни. «Осень», муз. И. Кишко, сл. Т. Волгиной; «Санки», муз. М. Красева, сл. О. Высотской; «Зима прошла», муз. Н. Метлова, сл. М. Клоковой; «Подарок маме», муз. А. Филиппенко, сл. Т. Волгиной; «Воробей», муз. В. Герчик, сл. А. Чельцова; «Дождик», муз. М. Красева, сл. Н. Френкель.

Музыкально-ритмические движения.

Игровые упражнения. «Пружинки» под рус. нар. мелодию; ходьба под «Марш», муз. И. Беркович; «Веселые мячики» (подпрыгивание и бег), муз. М. Сатулиной; лиса и зайцы под муз. А. Майкапар «В садике»; ходит медведь под муз. «Этюд» К. Черни; «Полька», муз. М. Глинки; «Всадники», муз. В. Витлина; потопаем, покругимся под рус. нар. мелодии; «Петух», муз. Т. Ломовой; «Кукла», муз. М. Старокадомского; «Упражнения с цветами» под муз. «Вальса» А. Жилина. Этюды-драматизации. «Барабанщик», муз. М. Красева; «Танец осенних листочков», муз. А.

Филиппенко, сл. Е. Макшанцевой; «Барабанщики», муз. Д. Кабалевского и С. Левидова; «Считалка», «Катилось яблоко», муз. В. Агафонникова.

Хороводы и пляски. «Топ и хлоп», муз. Т. Назарова-Метьер, сл. Е. Каргановой; «Танец с ложками» под рус. нар. мелодию; новогодние хороводы по выбору музыкального руководителя.

Характерные танцы. «Снежинки», муз. О. Берта, обраб. Н. Метлова; «Танец зайчат» под «Польку» И. Штрауса; «Снежинки», муз. Т. Ломовой; «Бусинки» под «Галоп» И. Дунаевского.

Музыкальные игры. «Курочка и петушок», муз. Г. Фрида; «Жмурки», муз. Ф. Флотова; «Медведь и заяц», муз. В. Ребикова; «Самолеты», муз. М. Магиденко; «Найди себе пару», муз. Т. Ломовой; «Займи домик», муз. М. Магиденко.

Игры с пением. «Огородная-хороводная», муз. Б. Можжевелова, сл. А. Пассовой; «Гуси, лебеди и волк», муз. Е. Тиличевой, сл. М. Булатова; «Мы на луг ходили», муз. А. Филиппенко, сл. Н. Кукловской.

Песенное творчество. «Как тебя зовут?»; «Что ты хочешь, кошечка?»; «Наша песенка простая», муз. А. Александрова, сл. М. Ивенсен; «Курочка-рябучечка», муз. Г. Лобачева, сл. Народные.

Развитие танцевально-игрового творчества. «Лошадка», муз. Н. Потоловского; «Зайчики», «Наседка и цыплята», «Воробей», муз. Т. Ломовой; «Ой, хмель мой, хмелек», рус. нар. мелодия, обраб. М. Раухвергера; «Кукла», муз. М. Старокадомского; «Медвежата», муз. М. Красева, сл. Н. Френкель.

Музыкально-дидактические игры.

Развитие звуковысотного слуха. «Птицы и птенчики», «Качели».

Развитие ритмического слуха. «Петушок, курочка и цыпленок», «Кто как идет?», «Веселые дудочки»; «Сыграй, как я».

Развитие тембрового и динамического слуха. «Громко-тихо», «Узнай свой инструмент»; «Угадай, на чем играю». Определение жанра и развитие памяти. «Что делает кукла?», «Узнай и спой песню по картинке», «Музыкальный магазин».

Игра на детских музыкальных инструментах. «Гармошка», «Небо синее», «Андрей-воробей», муз. Е. Тиличевой, сл. М. Долинова; «Сорока-сорока», рус. нар. прибаутка, обр. Т. Попатенко.

От 5 лет до 6 лет.

Слушание. «Зима», муз. П. Чайковского, сл. А. Плещеева; «Осенняя песня», из цикла «Времена года» П. Чайковского; «Полька»; муз. Д. Львова-Компанейца, сл. З. Петровой; «Моя Россия», муз. Г. Струве, сл. Н. Соловьевой; «Детская полька», муз. М. Глинки; «Жаворонок», муз. М. Глинки; «Мотылек», муз. С. Майкапара; «Пляска птиц», «Колыбельная», муз. Н. Римского-Корсакова.

Пение.

Упражнения на развитие слуха и голоса. «Ворон», рус. нар. песня, обраб. В. Тиличевой; «Андрей-воробей», рус. нар. песня, обр. Ю. Слонова; «Бубенчики», «Гармошка», муз. Е. Тиличевой; «Паровоз», «Барабан», — муз. Е. Тиличевой, сл. Н. Найденовой.

Песни. «К нам гости пришли», муз. А. Александрова, сл. М. Ивенсен; «Огородная-хороводная», муз. Б. Можжевелова, сл. Н. Пассовой; «Голубые санки», муз. М. Иорданского, сл. М. Клоковой; «Гуси-гусенята», муз. А. Александрова, сл. Г. Бойко; «Рыбка», муз. М. Красева, сл. М. Клоковой.

Песенное творчество.

Произведения. «Колыбельная», рус. нар. песня; «Марш», муз. М. Красева; «Дили-дили! Бом! Бом!», укр. нар. песня, сл. Е. Макшанцевой; Потешки, дразнилки, считалки и другие рус. нар. попевки.

Музыкально-ритмические движения.

Упражнения. «Шаг и бег», муз. Н. Надененко; «Плавные руки», муз. Р. Глиэра («Вальс», фрагмент); «Кто лучше скачет», муз. Т. Ломовой; «Росинки», муз. С. Майкапара.

Упражнения с предметами. «Упражнения с мячами», муз. Т. Ломовой; «Вальс», муз. Ф. Бургмюллера.

Этюды. «Тихий танец» (тема из вариаций), муз. В. Моцарта.

Танцы и пляски. «Дружные пары», муз. И. Шурауса («Полька»); «Приглашение», рус. нар.

мелодия «Лен», обраб. М. Раухвергера; «Круговая пляска», рус. нар. мелодия, обр. С. Разоренова. Характерные танцы. «Матрешки», муз. Б. Мокроусова; «Пляска Петрушек», «Танец Снегурочки и снежинок», муз. Р. Глиэра.

Хороводы. «Урожайная», муз. А. Филиппенко, сл. О. Волгиной; «Новогодняя хороводная», муз. С. Шайдар; «Пошла млада за водой», рус. нар. песня, 'обраб. В. Агафонникова.

Музыкальные игры.

Игры. «Не выпустим», муз. Т. Ломовой; «Будь ловким!» муз. Н. Ладухина; «Ищи игрушку», «Найди себе пару», латв. нар. мелодия, обраб. Т. Попатенко.

Игры с пением. «Колпачок», «Ворон», рус. нар. песни; «Зайнышка», рус. нар. песня, обраб. Н. Римского-Корсакова; «Как на тоненький ледок», рус. нар. песня, обраб. А. Рубца.

Музыкально-дидактические игры.

Развитие звуковысотного слуха. «Музыкальное лото», «Ступеньки», «Где мои детки?», «Мама и детки». Развитие чувства ритма. «Определи по ритму», «Ритмические полоски», «Учись танцевать», «Ищи».

Развитие тембрового слуха. «На чем играю?», «Музыкальные загадки», «Музыкальный домик».

Развитие диатонического слуха. «Громко, тихо запоем», «Звенящие колокольчики».

Развитие восприятия музыки и музыкальной памяти. «Будь внимательным», «Буратино», «Музыкальный магазин», «Времена года», «Наши песни».

Инсценировки и музыкальные спектакли. «Где был, Иванушка?», рус. нар. мелодия, обраб. М. Иорданского; «Моя любимая кукла», автор Т. Коренева; «Полянка» (музыкальная играсказка), муз. Т. Вилькорейской.

Развитие танцевально-игрового творчества «Я полю, полю лук», муз. Е. Тиличевой; «Вальс кошки», муз. В. Золотарева; «Гори, гори ясно!», рус. нар. мелодия, обраб. Р. Рустамова; «А я по лугу», рус. нар. мелодия, обраб. Т. Смирновой.

Игра на детских музыкальных инструментах. «Дон-дон», рус. нар. песня, обраб. Р. Рустамова; «Гори, гори ясно», рус. нар. мелодия; «Часики», муз. С. Вольфензона.

От 6 лет до 7 лет.

Слушание. «Колыбельная», муз. В. Моцарта; «Осень» (из цикла «Времена года» А. Вивальди); «Октябрь» (из цикла «Времена года» П. Чайковского); «Детская полька», муз. М. Глинки; «Море», «Белка», муз. Н. Римского-Корсакова (из оперы «Сказка о царе Салтане»); «Итальянская полька», муз. С. Рахманинова; «Танец © саблями», муз. А. Хачатуряна; «Пляска птиц», муз. Н. Римского-Корсакова (из оперы «Снегурочка»); «Рассвет на Москве-реке», муз. М. Мусоргского (вступление к опере «Хованщина»).

Пение.

Упражнения на развитие слуха и голоса. «Бубенчики», «Наш дом», «Дудка», «Кукушечка», муз. Е. Тиличевой, сл. М. Долинова; «В школу», муз. Е. Тиличевой, сл. М. Долинова; «Котя-коток», «Колыбельная», «Горошина», муз. В. Карасевой; «Качели», муз. Е. Тиличевой, сл. М. Долинова.

Песни. «Листопад», муз. Т. Попатенко, сл. Е. Авдиенко; «Здравствуй, Родина моя, муз. Ю.

Чичкова, сл. К. Ибряева; «Зимняя песенка», муз. М. Красева, сл. С. Вышеславцевой; «Ёлка», муз.

Е. Тиличевой, сл. В. Шмановой; сл. З. Петровой; «Самая хорошая», муз. В. Иванникова, сл. О.

Фадеевой; «Хорошо у нас в саду», муз. В. Герчик, сл. А. Пришельца; «Новогодний хоровод», муз.

Т. Попатенко; «Новогодняя хороводная», муз. С. Шнайдера; «Песенка про бабушку», муз. М.

Парцхаладзе; «До свиданья, детский сад», муз. Ю. Слонова, сл. В. Малкова; «Мы теперь ученики»,

муз. Г. Струве; «Праздник Победы», муз. М. Парцхаладзе; «Песня о Москве», муз. Г. Свиридова.

Песенное творчество. «Веселая песенка», муз. Г. Струве, сл. В. Викторова; «Плясовая», муз. Т.

Ломовой; «Весной», муз. Г. Зингера.

Музыкально-ритмические движения

Упражнения. «Марш», муз. М. Робера; «Бег», «Цветные флажки», муз. Е. Тиличевой; «Кто лучше скачет?», «Шагают девочки и мальчики», муз. В. Золотарева; поднимай и скрещивай флажки («Этюд», муз. К. Гуритта); полоскать платочки: «Ой, утушка луговая», рус. нар. мелодия, обраб. Т. Ломовой; «Упражнение с кубиками», муз. С. Соснина.

Этюды. «Медведи пляшут», муз. М. Красева; Показывай направление («Марш», муз. Д. Кабалевского); каждая пара пляшет по-своему («Ах ты, береза», рус. нар. мелодия); «Попрыгунья», «Лягушки и аисты», муз. В. Витлина.

Танцы и пляски. «Задорный танец», муз. В. Золотарева; «Полька», муз. В. Косенко; «Вальс», муз. Е. Макарова; «Яблочко», муз. Р. Глиэра (из балета «Красный мак»); «Прялица», рус. нар. мелодия, обраб. Т. Ломовой; «Сударушка», рус. нар. мелодия, обраб. Ю. Слонова.

Характерные танцы. «Танец снежинок», муз. А. Жилина; «Выход к пляске медвежат», муз. М. Красева; «Матрешки», муз. Ю. Слонова, сл. Л. Некрасовой.

Хороводы. «Выйду ль я на реченьку», рус. нар. песня, обраб. В. Иванникова; «На горе-то калина», рус. нар. мелодия, обраб. А. Новикова.

Музыкальные игры.

Игры. Кот и мыши», муз. Т. Ломовой; «Кто скорей?» муз. М. Шварца; «Игра с погремушками», муз. Ф. Шуберта «Экоссез»; «Поездка», «Пастух и козлята», рус. нар. песня, обраб. В. Трутовского.

Игры с пением. «Плетень», рус. нар. мелодия «Сеяли девушки», обр. И. Кишко; «Узнай по голосу», муз. В. Ребикова («Пьеса»); «Теремок», рус. нар. песня; «Метелица», «Ой, вставала я ранешенько», рус. нар. песни; «Ищи», муз. Т. Ломовой; «Со вьюном я хожу», рус. нар. песня, обраб. А. Гречанинова; «Савка и Гришка», белорус. нар. песня.

Музыкально-дидактические игры.

Развитие звуковысотного слуха. «Три поросенка», «Подумай, отгадай», «Звуки разные бывают», «Веселые Петрушки».

Развитие чувства ритма. «Прогулка в парк», «Выполни задание», «Определи по ритму». Развитие тембрового слуха. «Угадай, на чем играю», «Рассказ музыкального инструмента», «Музыкальный домик».

Развитие диатонического слуха. «Громко-тихо запоем», «Звенящие колокольчики, ищи».

Развитие восприятия музыки. «На лугу», «Песня — танец — марш», «Времена года», «Наши любимые произведения».

Развитие музыкальной памяти. «Назови композитора», «Угадай песню», «Повтори мелодию», «Узнай произведение».

Инсценировки и музыкальные спектакли. «Как у наших у ворот», рус. нар. мелодия, обр. В. Агафонникова; «Как на тоненький ледок», рус. нар. песня; «На зеленом лугу», рус. нар. мелодия; «Заинька, выходи», рус. нар. песня, обраб. Е. Тиличевой; «Золушка», авт. Т. Коренева, «Муха-цокотуха» (опера-игра по мотивам сказки К. Чуковского), муз. М. Красева.

Развитие танцевально-игрового творчества. «Полька», муз. Ю. Чичкова; «Хожу я по улице», рус. нар. песня, обраб. А. Б. Дюбюк; «Зимний праздник», муз. М. Старокадомского; «Вальс», муз. Е. Макарова; «Тачанка», муз. К. Листова; «Два петуха», муз. С. Разоренова; «Вышли куклы танцевать», муз. В. Витлина; «Полька», латв. нар. мелодия, обраб. А. Жилинского; «Русский перепляс», рус. нар. песня, обраб. К. Волкова.

Игра на детских музыкальных инструментах. «Бубенчики», «Гармошка», муз. Е. Тиличевой, сл. М. Долинова; «Наш оркестр», муз. Е. Тиличевой, сл. Ю. Островского «На зеленом лугу», «Во саду ли, в огороде», «Сорока-сорока», рус. нар. мелодии; «Белка» (отрывок из оперы «Сказка о царе Салтане», муз. Н. Римского-Корсакова); «Я на горку шла», «Во поле береза стояла», рус. нар. песни; «К нам гости пришли», муз. А. Александрова; «Вальс», муз. Е. Тиличевой.

Перечень произведений изобразительного искусства.

От 2 до 3 лет.

Иллюстрации к книгам: В.Г. Сутеев «Кораблик», «Кто сказал мяу», «Аыпленок и Утеноч»; Ю.А. Васнецов к книге «Колобок», «Теремок».

От 3 до 4 лет.

Иллюстрации к книгам: Е.И. Чарушин «Рассказы о животных»; Ю.А. Васнецов к книге Л.Н. Толстого «Три медведя».

Иллюстрации, репродукции картин: П.П. Кончаловский «Клубника», «Сирень в корзине»; К.С. Петров-Водкин «Яблоки на красном фоне»; Н.Н. Жуков «нашей гостиной»; М.И. Климентов «Курица с цыплятами».

От 4 до 5 лет.

Иллюстрации, репродукции картин: ИЕ. Репин «Яблоки и листья»; В.М. Васнецов «Снегурочка»; В.А. Тропинин «Девочка с куклой»; А.И. Бортников «Весна пришла»; А.Н. Комаров «Наводнение»; И.И. Левитан «Сирень»; ИИ. Машков «Рябинка», «Малинка».

Иллюстрации к книгам: В.В. Лебедев к книге С.Я. Маршака «Усатый- полосатый».

От 5 до 6 лет.

Иллюстрации, репродукции картин: Ф.А. Васильев «Перед дождем»; ИЕ. Репин «Осенний букет»; А.А. Пластов «Первый снегу»; И.Э. Грабарь «Февральская лазурь»; Б.М. Кустодиев «Масленица»; Ф.В. Сычков «Катание с горы зимой»; И.И. Левитан «Березовая роща», «Зимой в лесу»; Т.Н. Яблонская «Весна»; В.Т. Тимофеев «Девочка с ягодами»; ИИ. Машков «Натюрморт. Фрукты на блюде»; Ф.П. Толстой «Букет цветов, бабочка и птичка»; И.Е. Репин «Стрекоза»; В.М. Васнецов «Ковер-самолет».

Иллюстрации к книгам: И.Я. Билибин «Сестрица Алёнушка и братец Иванушка», «Царевна-лягушка», «Василиса Прекрасная».

От 6 до 7 лет.

Иллюстрации, репродукции картин: И.И. Левитан «Золотая осень», «Осенний день. Сокольники», «Стога», «Март», «Весна. Большая вода»; В.М. Васнецов «Аленушка», «Богатыри», «Иван — царевич на Сером волке», «Гусляры»; Ф.А. Васильев «Перед дождем»; В.Д. Поленов «Золотая осень»; И.Х. Хруцкий «Цветы и плоды»; И.И. Шишкин, К.А. Савицкий «Утро в сосновом лесу», И.И. Шишкин «Рожь»; АИ. Куинджи «Березовая роща»; А.А. Пластов «Летом», «Сенокос»; И.С. Остроухов «Золотая осень», З.Е. Серебрякова «За завтраком»; В.А. Серов «Девочка с персиками»; А.С. Степанов «Катание на Масленицу»; И.Э. Грабарь «Зимнее утро»; Ю.Кугач «Накануне праздника»; А.К. Саврасов «Грачи прилетели», «Ранняя весна»; КФ. Юон «Мартовское солнце»; К.С. Петров — Водкин «Утренний натюрморт»; КЕ, Маковский «Дети, бегущие от грозы», «Портрет детей художника»; И.И. Ершов «Ксения читает сказки куклам»; М.А. Врубель «Царевна-Лебедь».

Иллюстрации к книгам: И.Я. Билибин «Марья Моревна», «Сказка о царе Салтане», «Сказке о рыбаке и рыбке»; Л.В. Владимирский к книге А.Н. Толстой «Приключения Буратино, или Золотой ключик»; Е.М. Рачев «Терем-теремок».

3.1.3. Перечень рекомендованных для семейного просмотра анимационных произведений.

В перечень входят анимационные произведения для совместного семейного просмотра, бесед и обсуждений, использования их элементов в образовательном процессе в качестве иллюстраций природных, социальных и психологических явлений, норм и правил конструктивного взаимодействия, проявлений сопереживания и взаимопомощи; расширения эмоционального опыта ребёнка, формирования у него эмпатии и ценностного отношения к окружающему миру.

Полнометражные анимационные фильмы рекомендуются только для семейного просмотра и не могут быть включены в образовательный процесс СПДС. Время просмотра ребёнком цифрового и медиа контента должно регулироваться родителями (законными представителями) и соответствовать его возрастным возможностям.

Некоторые анимационные произведения требуют особого внимания к эмоциональному состоянию ребёнка и не рекомендуются к просмотру без обсуждения со взрослым переживаний ребёнка. Ряд фильмов содержат серию образцов социально неодобряемых сценариев поведения на протяжении длительного экранного времени, что

требует предварительного и последующего обсуждения с детьми.

Выбор цифрового контента, медиа продукции, в том числе анимационных фильмов, осуществляется в соответствии с нормами, регулирующими защиту детей от информации, причиняющей вред здоровью и развитию детей в Российской Федерации.

Для детей дошкольного возраста (с пяти лет).

Анимационный сериал «Тима и Тома», студия «Рики», реж. А.Борисова, А. Жидков, О. Мусин, А. Бахурин и другие, 2015.

Фильм «Паровозик из Ромашкова», студия Союзмультфильм, реж. В. Дегтярев, 1967.

Фильм «Как львенок и черепаха пели песню», студия Союзмультфильм, режиссер И. Ковалевская, 1974.

Фильм «Мама для мамонтенка», студия «Союзмультфильм», режиссер О. Чуркин, 1981.

Фильм «Катерок», студия «Союзмультфильм», режиссёр И. Ковалевская, 1970.

Фильм «Мешок яблок», студия «Союзмультфильм», — режиссер В. Бордзиловский, 1974.

Фильм «Крошка енот», ТО «Экран», режиссер О. Чуркин, 1974.

Фильм «Гадкий утенок», студия «Союзмультфильм», режиссер В. Дегтярев.

Фильм «Котенок по имени Гав», студия Союзмультфильм, режиссер Л. Атаманов.

Фильм «Маугли», студия «Союзмультфильм», режиссер Р. Давыдов, 1971.

Фильм «Кот Леопольд», студия «Экран», режиссер А. Резников, 1975 — 1987.

Фильм «Рикки-Тикки-Тави», студия «Союзмультфильм», режиссер А. Снежко-Блоцкой, 1965.

Фильм «Дюймовочка», студия «Союзмультфильм», режиссер Л. Амальрик, 1964.

Фильм «Пластилиновая ворона», ТО «Экран», режиссер А. Татарский, 1981.

Фильм «Каникулы Бонифация», студия «Союзмультфильм», режиссер Ф. Хитрук, 1965.

Фильм «Тоследний лепесток», студия «Союзмультфильм», режиссер Р. Качанов, 1977.

Фильм «Умка» и «Умка ищет друга», студия «Союзмультфильм», режиссер В. Попов, В. Пекарь, 1969, 1970.

Фильм «Умка на ёлке», студия «Союзмультфильм», режиссер А. Воробьев, 2019.

Фильм «Сладкая сказка», студия Союзмультфильм, режиссер В. Дегтярев, 1970.

Цикл фильмов «Чебурашка и крокодил Гена», студия «Союзмультфильм», режиссер Р. Качанов, 1969-1983.

Цикл фильмов «38 попугаев», студия «Союзмультфильм», режиссер ИУ фимиев, 1976-91.

Цикл фильмов «Винни-Пух», студия «Союзмультфильм», режиссер Ф. Хитрук, 1969 — 1972.

Фильм «Серая шейка», студия «Союзмультфильм», режиссер Л. Амальрик, В. Полковников, 1948.

Фильм «Золушка», студия «Союзмультфильм», режиссер И. Аксенчук, 1979.

Фильм «Новогодняя сказка», студия «Союзмультфильм», режиссер В. Дегтярев, 1972.

Фильм «Серебряное копытце», студия Союзмультфильм, режиссер Г. Сокольский, 1977.

Фильм «Целкунчик» студия «Союзмультфильм», — режиссер Б. Степанцев, 1973.

Фильм «Гуси-лебеди», студия Союзмультфильм, режиссеры И. Иванов- Вано, А. Снежко-Блоцкая, 1949.

Цикл фильмов «Приключение Незнайки и его друзей», студия «ТО Экран», режиссер коллектив авторов, 1971-1973.

33.4.2. Для детей старшего дошкольного возраста (6-7 лет).

Фильм «Малыш и Карлсон», студия «Союзмультфильм», режиссер Б. Степанцев, 1969.

Фильм «Лягушка-путешественница», студия «Союзмультфильм», режиссеры В. Котеночкии, А. Трусов, 1965.

Фильм «Варежка», студия «Союзмультфильм», режиссер Р. Качанов, 1967.

Фильм «Честное слово», студия «Экран», режиссер М. Новогрудская, 1978.

Фильм «Вовка в тридевятом царстве», студия «Союзмультфильм», режиссер Б. Степанцев, 1965.

Фильм «Заколдованный мальчик», студия «Союзмультфильм», режиссер А. Снежко-Блоцкая, В.Полковников, 1955.

Фильм «Золотая антилопа», студия «Союзмультфильм», режиссер Л. Атаманов, 1954.

Фильм «Бременские музыканты», студия «Союзмультфильм», режиссер И. Ковалевская, 1969.
Фильм «Двенадцать месяцев», студия «Союзмультфильм», режиссер И. Иванов-Вано, М. Ботов, 1956.
Фильм «Ёжик в тумане», студия «Союзмультфильм», режиссер Ю. Норштейн, 1975.
Фильм «Девочка и дельфин», студия «Союзмультфильм», режиссер Р. Зельма, 1979.
Фильм «Верните Рекса», студия «Союзмультфильм», режиссер В. Пекарь, В. Попов. 1975. Фильм «Сказка сказок», студия «Союзмультфильм», режиссер Ю. Норштейн, 1979.
Фильм Сериал «Простоквашино» и «Возвращение в Простоквашино» (2 сезона), студия «Союзмультфильм», режиссеры: коллектив авторов, 2018.
Сериал «Смешарики», студии «Петербург», «Мастерфильм», коллектив авторов, 2004. Сериал «Мальшарики», студии «Петербург», «Мастерфильм», коллектив авторов, 2015.
Сериал «Домовенок Кузя», студия ТО «Экран», режиссер А. Зябликова, 2000 — 2002.
Сериал «Ну, погоди!», студия «Союзмультфильм», режиссер В. Котеночкин, 1969.
Сериал «Фиксики» (4 сезона), компания «Аэроплан», режиссер В. Бедошвили, 2010.
Сериал «Оранжевая корова» (1 сезон), студия Союзмультфильм, режиссер Е. Ернова.
Сериал «Монсики» (2 сезона), студия «Рики», режиссер А. Бахурин.
Сериал «Смешарики. ПИН-КОД», студия «Рики», режиссеры: Р. Соколов, А. Горбунов, Д. Сулейманов и другие.
Сериал «Зебра в клеточку» (1 сезон), студия «Союзмультфильм», режиссер А. Алексеев, А. Борисова, М. Куликов, А. Золотарева, 2020.

Для детей старшего дошкольного возраста (7- 8 лет).

Полнометражный анимационный фильм «Снежная королева», студия «Союзмультфильм», режиссёр Л. Атаманов, 1957.
Полнометражный анимационный фильм «Аленький цветочек», студия «Союзмультфильм», режиссер Л. Атаманов, 1952.
Полнометражный анимационный фильм «Сказка о царе Салтане», студия «Союзмультфильм», режиссер И. Иванов-Вано, Л. Мильчин, 1984.
Полнометражный анимационный фильм «Белка и Стрелка. Звёздные собаки», киностудия «Центр национального фильма» и ООО «ЦНФ-Анима, режиссер С. Ушаков, И. Евланникова, 2010.
Полнометражный анимационный фильм «Суворов: великое путешествие» (6+), студия «Союзмультфильм», режиссер Б. Чертков, 2022.
Полнометражный анимационный фильм «Бемби», студия \Май Disney, режиссер Д. Хэнд, 1942.
Полнометражный анимационный фильм «Король Лев», студия \Ман Гузпеу, режиссер Р. Аллерс, 1994, США.
Полнометражный анимационный фильм «Мой сосед Тоторо», студия «СНЬ», режиссер Х. Миядзаки, 1988.
Полнометражный анимационный фильм «Рыбка Поньо на утесе», студия «СЫ, режиссер Х. Миядзаки, 2008.

3.1.4. Психолого-педагогические условия реализации Программы.

Успешная реализация образовательной Программы дошкольного образования СПДС «Сказка» обеспечивается следующими психолого-педагогическими условиями:

1) признание детства как уникального периода в становлении человека, понимание неповторимости личности каждого ребёнка, принятие воспитанника таким, какой он есть, со всеми его индивидуальными проявлениями; проявление уважения к развивающейся личности, как

высшей ценности, поддержка уверенности в собственных возможностях и способностях у каждого воспитанника;

2) решение образовательных задач с использованием как новых форм организации процесса образования (проектная деятельность, образовательная ситуация, образовательное событие, обогащенные игры детей в центрах активности, проблемно-обучающие ситуации в рамках интеграции образовательных областей и другое), так и традиционных (фронтальные, подгрупповые, индивидуальные занятия). При этом занятие рассматривается как дело, занимательное и интересное Детям, развивающее их; деятельность, направленная на освоение детьми одной или нескольких образовательных областей, или их интеграцию с использованием разнообразных педагогически обоснованных форм и методов работы, выбор которых осуществляется педагогом;

3) обеспечение преемственности содержания и форм организации образовательного процесса в СПДС, в том числе дошкольного и начального общего уровней образования (опора на опыт детей, накопленный на предыдущих этапах развития, изменение форм и методов образовательной работы, ориентация на стратегический приоритет непрерывного образования — формирование умения учиться);

4) учёт специфики возрастного и индивидуального психофизического развития обучающихся (использование форм и методов, соответствующих возрастным особенностям детей; видов деятельности, специфических для каждого возрастного периода, социальной ситуации развития);

5) создание развивающей и эмоционально комфортной для ребёнка образовательной среды, способствующей эмоционально-ценностному, социально - личностному, познавательному, эстетическому развитию ребёнка и сохранению его индивидуальности, в которой ребёнок реализует право на свободу выбора деятельности, партнера, средств и прочее;

6) построение образовательной деятельности на основе взаимодействия взрослых с детьми, ориентированного на интересы и возможности каждого ребёнка и учитывающего социальную ситуацию его развития;

7) индивидуализация образования (в том числе поддержка ребёнка, построение его образовательной траектории) и оптимизация работы с группой детей, основанные на результатах педагогической диагностики (мониторинга);

8) оказание ранней коррекционной помощи детям с ООП, в том числе с ОВЗ на основе специальных психолого-педагогических подходов, методов, способов общения и условий, способствующих получению ДО, социальному развитию этих детей, в том числе посредством организации инклюзивного образования;

9) совершенствование образовательной работы на основе результатов выявления запросов родительского и профессионального сообщества;

10) психологическая, педагогическая и методическая помощь и поддержка, консультирование родителей (законных представителей) в вопросах обучения, воспитания и развития детей, охраны и укрепления их здоровья;

11) вовлечение родителей (законных представителей) в процесс реализации образовательной программы и построение отношений сотрудничества в соответствии с образовательными потребностями и возможностями семьи обучающихся;

12) формирование и развитие профессиональной компетентности педагогов, психолого-педагогического просвещения родителей (законных представителей) обучающихся;

13) непрерывное психолого-педагогическое сопровождение участников образовательных отношений в процессе реализации образовательной программы в СПДС, обеспечение вариативности его содержания, направлений и форм, согласно запросам родительского и профессионального сообществ;

14) взаимодействие с различными социальными институтами (сферы образования, культуры, физкультуры и спорта, другими социально - воспитательными субъектами открытой образовательной системы), использование форм и методов взаимодействия, востребованных современной педагогической практикой и семьей, участие всех сторон взаимодействия в совместной социально - значимой деятельности;

- 15) использование широких возможностей социальной среды, социума как дополнительного средства развития личности, совершенствования процесса её социализации;
- 16) предоставление информации о образовательной программе семье, заинтересованным лицам, вовлеченным в образовательную деятельность, а также широкой общественности;
- 17) обеспечение возможностей для обсуждения образовательной программы, поиска, использования материалов, обеспечивающих её реализацию, в том числе в информационной среде.

3.1.5. Особенности традиционных событий, праздников мероприятий (формы и краткое описание культурно-досуговых мероприятий)

В основе лежит комплексно-тематическое планирование воспитательно - образовательной работы в СПДС «Сказка»

Цель: построение воспитательно-образовательного процесса, направленного на обеспечение единства воспитательных, развивающих и обучающих целей и задач, с учетом интеграции на необходимом и достаточном материале, максимально приближаясь к разумному «минимуму» с учетом контингента воспитанников, их индивидуальных и возрастных особенностей, социального заказа родителей.

Праздники, которые по традиции мы отмечаем

Название праздника (события)	Краткая информационная справка	Рекомендуемое время проведения праздника (события)	Форма проведения праздника	Подготовка к празднику
1	2	3	4	5
День Знаний	1 сентября – праздник начала нового учебного года. Официально был учрежден 1 сентября 1984 года. Традиционно в этот день в школах проходят торжественные линейки. День Знаний – самый долгожданный праздник для тех, кто впервые переступит школьный порог. С особой торжественностью встречают в школах первоклассников	1 сентября	- экскурсия в школу; - участие в празднике «первого звонка в школе» (в т.ч. выступление на торжественной линейке, вручение подарков, презентация подарка в виде коллективной работы)	<u>Формирование первичных представлений и положительного отношения к процессу обучения в школе (предметам, урокам, оценкам, школьным принадлежностям, распорядку дня школьника, новой роли ученика и др.), труду учителя:</u> 5-7 лет - сюжетно-ролевые игры («Школа», «Магазин» (покупка школьных принадлежностей), «1 сентября»); - беседы по теме праздника; - экскурсия в школу «Как школа готовится к приему первоклассников»; - придумывание для первоклассников физкультминутки, мини-гимнастики для глаз, подвижных игр на перемене; - чтение художественной литературы по теме праздника; - знакомство со школьными принадлежностями и способами их использования; - отгадывание и составление загадок о школьных принадлежностях; - разучивание стихов о школе, учителе, первоклассниках; - рассказы из опыта детей «Как мой старший брат (сестра, друг) собирался идти в школу»; - слушание и исполнение песен, разучивание танцев («Школьная полька») школьной тематики; - мастерская (изготовление подарков первоклассникам с содержанием, привлекательным для девочек и мальчиков; атрибутов для сюжетно-ролевых игр по теме праздника); - создание коллекций (школьных принадлежностей); - проектная деятельность (создание и презентация плакатов, основы для расписания уроков класса, памятки по организации здорового образа жизни; выкладывание из мелких предметов праздничного букета, здания школы).
День окончания Второй мировой		3 сентября		

войны, День солидарности в борьбе с терроризмом				
Международный день распространения грамотности		8 сентября		
День воспитателя и всех дошкольных работников	<p>27 сентября - новый общенациональный праздник «День воспитателя и всех дошкольных работников».</p> <p>Идея этого праздника - помочь обществу обратить больше внимания на детский сад и на дошкольное детство в целом. Дошкольный возраст - особенно важный и ответственный период в жизни ребенка, в этом возрасте формируется личность, и закладываются основы здоровья. Благополучное детство и дальнейшая судьба каждого ребенка зависит от мудрости воспитателя, его терпения, внимания к внутреннему миру ребенка. С помощью своих воспитателей дошкольники познают секреты окружающего мира, учатся любить и беречь свою Родину.</p>	4-я неделя сентября	<p>- день открытых дверей;</p> <p>- выставка рисунков («Моя любимая воспитательница». «Мой любимый детский сад», и др.);</p> <p>- завершение завершения строительства здания детского сада.</p>	<p><u>Формирование первичных представлений и положительного отношения к профессии воспитателя, другим профессиям дошкольных работников, детскому саду как ближайшему социуму:</u></p> <p>3-5 лет</p> <ul style="list-style-type: none"> - сюжетно-ролевая игра «Детский сад»; - рассматривание помещений групповой комнаты (какие есть уголки, что в них можно делать, кто их организовал и т.д.), групповых фотографий (узнавание детей, педагогов); - наблюдения за трудом младшего воспитателя (накрывает на стол, моет посуду и др.), отдельными сторонами труда воспитателя (например, подготовка к прогулке); - «обзорная» экскурсия по детскому саду; - чтение художественной литературы по теме; - разучивание стихотворений по теме; - ситуативные разговоры и беседы по теме; - слушание и исполнение песен «про детский сад»; - мастерская (обсуждение, выбор и изготовление вместе с родителями детей «подарков» для сотрудников детского сада - поздравительных открыток, закладок, лепка бус с последующей росписью; создание коллективных работ - панно «Ладочки нашей группы»); - развивающие игры «Профессии», «Что нужно повару» и др.; - организация посильной помощи воспитателю и младшему воспитателю; <p>5-7 лет</p> <ul style="list-style-type: none"> - педагогические ситуации, решение ситуаций морального выбора; - проектная деятельность (конструирование здания или создание макета детского сада; выкладывание здания детского сада из мелких предметов); - музыкальные импровизации на темы детского сада; - наблюдения за трудом работников детского сада; - тематические экскурсии по детскому саду (на пищеблок, в

				<p>медицинский кабинет, прачечную, спортивный зал и др.);</p> <ul style="list-style-type: none"> - мастерская (продуктивная (изобразительная) деятельность на тему «Мой любимый детский сад»; создание коллективных работ «Букет красивых цветов для наших педагогов» – рисование или аппликация цветка с последующим объединением в общий букет, «Наша группа» - «портреты» детей и педагогов объединяются в групповой портрет; изготовление атрибутов для сюжетно-ролевой игры «Детский сад»); - игры-имитации на определение профессии «Где мы были - мы не скажем, а что делали – покажем», разыгрывание этюдов на передачу эмоционального состояния людей разных профессий посредством позы, действий, мимики; - отгадывание и сочинение загадок о профессиях людей, работающих в детском саду.
Международный день пожилых людей.		1 октября		
Международный день музыки.				
День защиты животных		4 октября		
День учителя		5 октября		
День отца в России		Третье воскресенье октября		
Международный день анимации (мультфильмов)	<p>28 октября 1892 года в Париже кудесник Эмиль Рейно создал зрителей на новое, доселе никем не виданное зрелище - «оптический театр». Там талантливый изобретатель впервые публично продемонстрировал свой аппарат пракиноскоп, который показывал движущиеся картинки. Именно эта дата теперь и считается началом эпохи анимационного кино. Международный День Анимации был учрежден пять лет назад и ныне празднуется во всем мире. В его преддверии аниматоры со всего света обмениваются программами своих фильмов и устраивают премьерные и лучшие просмотры для</p>	4-я неделя октября	<ul style="list-style-type: none"> - просмотр мультипликационного фильма; - сюжетно-ролевая игра «Художники-мультипликаторы»; - выставка работ (рисование, лепка, художественное конструирование, аппликация) «Любимые герои мультфильма» 	<p><u>Приобщение к искусству анимации. Формирование первичных ценностных представлений (на содержании лучших образцов анимационного кино):</u></p> <p style="text-align: center;">5-7 лет</p> <ul style="list-style-type: none"> - сюжетно-ролевые игры (по мотивам мультфильмов); - просмотр мультфильмов, содержащих проблемные ситуации (например, «Вовка из тридцатого царства», «Малыш и Карлсон» и др.); - рассказ воспитателя о технологии создания мультфильмов; - слушание музыки из мультфильмов, исполнение песен из мультфильмов; - разучивание танцев под музыку из мультфильмов; - проектная деятельность (создание мультфильма из детских рисунков; составление сценария нового мультфильма с известными героями или «своего» мультфильма; озвучивание мультфильмов; конструирование или создание макета сказочного дворца, города по мотивам любимых мультфильмов;

	благодарной, целый год ждущей этого события публики. Сейчас подобные сеансы мультфильмов одновременно проходят уже в 104 странах мира.			выкладывание из мелких предметов героя мультфильма и др.); - мастерская (рисование, лепка, аппликация, художественный труд - «Любимый герой»); - ситуации морального выбора, педагогические ситуации по теме; - беседы о нравственных качествах героев мультфильмов.
День народного единства	4 ноября – день Казанской иконы Божией Матери – с 2005 года отмечается как «День народного единства». 4 ноября 1612 года воины народного ополчения под предводительством Кузьмы Минина и Дмитрия Пожарского штурмом взяли Китай-город, освободив Москву от польских интервентов и продемонстрировав образец героизма и сплоченности всего народа вне зависимости от происхождения, вероисповедания и положения в обществе. Кроме того, еще в 1649 году указом царя Алексея Михайловича день Казанской иконы Божией Матери (22 октября по старому стилю) был объявлен государственным праздником. Таким образом, можно сказать, что «День народного единства» совсем не новый праздник, а возвращение к старой традиции.	1-я неделя ноября	- фольклорный праздник; - спортивное развлечение (подвижные игры народов России); - выставка рисунков, поделок (национальный костюм, природа России и др.).	<u>Формирование первичных ценностных представлений о России как о многонациональной, но единой стране. Воспитание уважения к людям разных национальностей:</u> 5-7 - цикл бесед и рассказы воспитателя «Народы России»; - чтение художественной, научно-художественной и научно-познавательной литературы по теме, сказок народов России; - игры-драматизации (по сказкам народов России), подвижные игры народов России; - разучивание стихотворений по теме праздника; - рассматривание фотографии с изображением памятника К. Минину и Д. Пожарскому, других фотоматериалов, иллюстраций по теме праздника; - ситуации морального выбора, педагогические ситуации; - проектная деятельность («Путешествие по карте России»); - создание коллекций (животных, растений, видов местности России и др.) «Природа России»; - мастерская по «изготовлению» национальных костюмов (рисование, аппликация); - слушание, разучивание и исполнение песен и танцев народов России.
День памяти погибших при исполнении служебных обязанностей соратников органов внутренних дел России		8 ноября		
День матери	Праздник «День Матери» основан Президентом Российской Федерации 30 января 1998 года, он празднуется в последнее воскресенье ноября, воздавая должное материнскому труду и их бескорыстной жертве ради блага	4-я неделя ноября	- конкурс чтецов «Милой мамочке моей это поздравленье...»; - выставки рисунков («Моя мама»); - спортивный конкурс	<u>Воспитание чувства любви и уважения к матери, желания помогать ей, заботиться о ней:</u> 3-5 лет - сюжетно-ролевая игра «Дочки-матери»; - игровые и педагогические ситуации, ситуативные разговоры с детьми («Ласковые слова», «Какой подарок для мамы лучше» и

	своих детей. Среди многочисленных праздников, отмечаемых в нашей стране, «День Матери» занимает особое место. Это праздник, к которому никто не может остаться равнодушным. В этот день хочется сказать слова благодарности всем Матерям, которые дарят детям любовь, добро, нежность и ласку.		(с участием мам).	т.п.); - чтение художественной литературы по теме праздника; - разучивание стихов по теме праздника; - слушание и исполнение музыки (песен) о маме; - разучивание танцев для мам; 5-7 лет - сюжетно-ролевая игра «Семья»; - организация фотовыставки портретов «Моя мама»; - проектная деятельность (организация выставки портретов-рисунков «Моя мама», презентация, узнавание мамами себя); - мастерская по изготовлению подарков мамам, атрибутов для сюжетно-ролевой игры «Семья»; - спортивные игры как подготовка к спортивному конкурсу с участием мам; - разучивание музыкально-танцевальной композиции для мам; - педагогические и игровые ситуации (забота о маме – подать руку, выходя из автобуса; открыть дверь, если заняты руки; подать или принести какой-либо предмет; помощь в домашних делах; уход во время болезни и др.); - ситуации морального выбора (пригласить друзей или тихо поиграть одному, когда мама устала, и т.п.).
День Государственного герба РФ		30 ноября		
День неизвестного солдата		3 декабря		
День добровольца (волонтера) в России		5 декабря		
Международный день художника		8 декабря		
День героев Отечества		9 декабря		
День Конституции РФ		12 декабря		
Новый год	Традиция празднования Нового года была связана с началом в конце марта земледельческих работ. В течение 12 дней шествиями, карнавалами, маскарадами ознаменовывалось это	3-4-я неделя декабря	- новогодний утренник; - карнавал; - костюмированный бал.	<u>Формирование представлений о Новом годе как веселом и добром празднике (утренники; новогодние спектакли; сказки; каникулы; совместные с семьей новогодние развлечения и поездки; пожелания счастья, здоровья, добра; поздравления и подарки; Лапландия – родина Деда Мороза и др.), как начале</u>

	<p>событие. Когда Юлий Цезарь ввел новый календарь (сейчас его называют юлианским), первым днем Нового Года стали считать первый день января. В России, со времени введения христианства, начинали летоисчисление или с марта или со дня святой Пасхи. В 1492 году великий князь Иоанн III утвердил постановление Московского собора считать за начало года 1 сентября. Кроме того, важно сказать, что вплоть до 1700 года Россия вела счет годам «От сотворения мира». Но так продолжалось относительно недолго. Россия начинала устанавливать связи с Европой и такая «разница во времени» очень мешала. В 7207 году (от сотворения мира) Петр I издал указ отмечать Новый год со дня Рождества Богочеловека и 1 января вместо 1 сентября.</p>			<p><u>календарного года (времена года; цикличность, периодичность и необратимость времени; причинно-следственные связи; зимние месяцы; особенности Нового года в теплых странах и др.).</u> <u>Формирование умений доставлять радость близким и благодарить за новогодние сюрпризы и подарки.</u></p> <p>Новый год – традиционный и самый любимый праздник детей. В российском дошкольном образовании накоплен достаточный опыт по подготовке и проведению новогодних утренников (других форм проведения праздника). В процессе подготовки к праздничным мероприятиям особое внимание необходимо обратить на решение психолого-педагогических задач образовательной области «Безопасность».</p>
<p>Всемирный день «спасибо»</p>	<p>11 января является самой «вежливой» датой в году – в этот день отмечается Всемирный день «спасибо». Слово «спасибо» - устоявшееся сокращение от фразы «спаси Бог». Этой фразой на Руси выражали благодарность. Мы прекрасно осознаем значение хороших манер, их необходимость в повседневной жизни, но большую часть благодарностей мы выражаем, как бы походя, не задумываясь об их смысле. Однако слова благодарности обладают особыми свойствами, с их помощью люди дарят радость друг другу и выражают внимание. Психологи уверены, что слова благодарности – это устные «поглаживания», и они способны успокоить и согреть своей теплотой. Главное, чтобы «спасибо» шло от</p>	<p>3-я неделя января</p>	<p>- подведение итогов недели вежливости.</p>	<p><u>Формирования умения благодарить как составляющей нравственного развития человека и этикетного поведения:</u></p> <p>3-5 лет</p> <ul style="list-style-type: none"> - сюжетно-ролевая игра (любой тематики с акцентом на выражение благодарности за покупку, оказанную помощь, сделанный подарок и т.п.); - игровые и педагогические ситуации, ситуативные разговоры с детьми по теме («День рождения куклы Ани», «Магазин игрушек» и др.); - наблюдения по теме (за проявлениями чувства благодарности, формами выражения, интонацией, мимикой и др.); - чтение художественной литературы по теме; - рассматривание сюжетных картинок по теме («В магазине», «В автобусе», «Мамины руки», «В детском саду»); - развивающая игра «Скажи по-другому (слова благодарности); - разучивание стихов о правилах вежливости; <p>5-7 лет</p> <ul style="list-style-type: none"> - сюжетно-ролевые игры «Праздник», «День рожденья»; - игровые и педагогические ситуации по теме (развитие умения благодарить: «Спасибо», «Пожалуйста», «Не стоит

	чистого сердца! Неслучайно издавна в народе существовало поверье – нельзя произносить слова благодарности в состоянии раздражения.			благодарности», «Мне было не трудно», «Я с радостью сделал это для тебя» и др.); - мастерская (изготовление благодарственных открыток или писем для родителей, сотрудников детского сада, атрибутов для сюжетно-ролевых игр); - беседы по теме праздника (об истории праздника, гостевом этикете, правилах приема подарков и выражения благодарности); - игры-драматизации, инсценировки по теме праздника; - решение проблемных ситуаций.
День снятия блокады Ленинграда		27 января		
День российской науки		8 февраля		
День доброты	День спонтанного проявления доброты – одна из недавних инициатив международных благотворительных организаций. Этот праздник имеет общемировое значение, празднуют его всем миром, вне зависимости от гражданства, национальности и религиозных убеждений. В России этот праздник пока еще мало известен. В этот день, как призывают организаторы, нужно стараться быть добрым ко всем, и не просто добрым, а добрым безгранично и бескорыстно. Немногие в наше беспокойное время способны на такой «подвиг» – в состоянии усталости и раздражения от насущных забот мы все чаще равнодушно проходим мимо чужих проблем, пока они не коснутся нас самих. И тогда мы ищем поддержку и участие у людей, для которых «бескорыстная помощь», «милосердие» и «отзывчивость» не просто слова, а смысл жизни, ставший призванием.	1-я неделя февраля	- подведение итогов недели добрых дел.	<u>Формирование первичных ценностных представлений о добре и зле:</u> 3-5 лет - рассматривание иллюстраций к сказкам, художественным произведениям, изображающих добрых и злых героев; - чтение по теме праздника; - ситуативные разговоры, педагогические ситуации и беседы по теме праздника (о добрых и злых героях, поступках; способах и формах выражения доброты друг к другу, родным, домашним животным, окружающим людям; моральных нормах и правилах поведения, отражающих противоположные понятия, например, хороший – плохой, добрый-злой, смелый-трусливый, честный-лживый); - наблюдения за поступками взрослых и детей; - разучивание стихов по теме праздника; - воспроизведение диалогов литературных и сказочных героев, героев мультфильмов; - организация трудовой деятельности (посильная помощь воспитателям, младшим воспитателям, дворникам и т.п.); - развивающие игры «Что доброго делают люди этой профессии?», «Путешествие в мир эмоций» и др.; 5-7 лет - сюжетно-ролевые игры (по мотивам сказок, мультфильмов); - педагогические ситуации и беседы по теме праздника (о нормах и правилах поведения, отражающих противоположные понятия, например, справедливый-несправедливый, вежливый-грубый, жадный-щедрый, скромный-хвастливый; соответствующих примерах из жизни кино, мультфильмов, книг, произведений

				<p>изобразительного искусства; причинах нечаянного совершения недобрых поступков; о людях разных профессий, делающих добро);</p> <ul style="list-style-type: none"> - решение проблемных ситуаций как в воображаемом, так и реальном плане (отказаться от чего-то выгодного для себя в пользу интересов и потребностей близкого человека, друга и др.); - создание коллекции положительных героев книг, мультфильмов, кинофильмов; - организация выставки портретов героев книг, мультфильмов, кинофильмов, олицетворяющих добро; - составление альбома (фото, рисунков) «Наши добрые дела»; - проектная деятельность (создание и презентация карты и макета «Страна Доброты», творческое рассказывание о жителях страны, о том, что нужно делать, чтобы попасть в эту страну); - разыгрывание сценок по сюжетам литературных произведений; - рассказы из личного опыта «Добрый поступок моего друга (мамы, папы)» и др.; - викторины по теме праздника.
День памяти о россиянах, исполнявших служебный долг за пределами Отечества		15 февраля		
Международный день родного языка		21 февраля		
День Защитника Отечества	Сегодня большинство граждан России склонны рассматривать День защитника Отечества не столько, как День Рождения Красной Армии, сколько, как день настоящих мужчин - защитников в широком смысле этого слова.	3-я неделя февраля	<ul style="list-style-type: none"> - спортивный праздник (с участием пап); - музыкально-театрализованный досуг; - завершение конструирования танка, пушки, др.военной техники. 	<p>Формирование первичных представлений о Российской армии, о мужчинах как защитниках «малой» и «большой» Родины, всех слабых людей (детей, женщин, стариков, больных). Воспитание уважения к защитникам Отечества:</p> <p style="text-align: center;">3-5 лет</p> <ul style="list-style-type: none"> - сюжетно-ролевая игра «Семья»; - ситуативные разговоры с детьми, беседы по теме праздника; - рассматривание военных игрушек, изображений военной формы, сюжетных картинок, фотографий, иллюстраций к книгам по теме праздника; - чтение художественной литературы по теме; - разучивание стихов по теме; - мастерская (изготовление подарков для пап и дедушек); - слушание и исполнение «военных» песен; <p style="text-align: center;">5-7 лет</p>

				<ul style="list-style-type: none"> - подвижные и спортивные игры, эстафеты, конкурсы, соревнования; - сюжетно-ролевые игры («Пограничники», по мотивам кинофильмов); - создание коллекции военной техники; - слушание и исполнение «военных» и патриотических песен, танцев; - проектная деятельность (конструирование и выкладывание из мелких предметов танка, пушки или другой военной техники); - викторина по теме праздника; - рассказы из личного опыта («Мой папа (дедушка) военный» и др.); - отгадывание и составление загадок по теме праздника; - соревнования по оказанию первой медицинской помощи; - мастерская (оформление сцены, изготовление плаката «Солдаты России», атрибутов к сюжетно-ролевым играм по теме праздника и др.).
Международный женский день	Уже в древнем Риме существовал женский день, который отмечали матроны - женщины, состоящие в браке. Они получали от своих мужей подарки, были окружены любовью и вниманием. Облаченные в лучшие одежды, с благоухающими венками на головах, римлянки приходили в храм богини Весты - хранительницы домашнего очага. Впервые «международным» женский день стал в 1911 году: тогда его отмечали в четырех странах - Австрии, Германии, Дании и Швейцарии (по инициативе К.Цеткин). В Россию Женский день пришел в 1913 году. С 1975 года 8 Марта получило официальный статус «Международного женского дня».	1-я неделя марта	<ul style="list-style-type: none"> - утренник, посвященный Международному женскому дню; - выставка поделок, изготовленных совместно с мамами; - выставка рисунков («Моя мама», «Моя бабушка», «Любимая сестренка»); - проведение вечера в группе (чаепитие с мамами). 	<u>Воспитание чувства любви и уважения к женщине, желания помогать им, заботиться о них:</u> В российском дошкольном образовании накоплен достаточный опыт по подготовке и проведению праздника, посвященного Международному женскому дню. Мероприятия подготовки к Дню матери могут быть использованы педагогами также при подготовке к Международному женскому дню.
День воссоединения Крыма с Россией		18 марта		
Всемирный день театра	Международный день театра с 1961 года отмечается 27 марта. Это не просто профессиональный праздник мастеров сцены, это праздник	4-я неделя марта	<ul style="list-style-type: none"> - сюжетно-ролевая игра «Театр»; - выставка декораций (атрибутов) к 	Приобщение и формирование положительного отношения к театральному искусству: 3-4 года - игры-драматизации сказок («Репка», «Колобок», «Теремок»)

	<p>миллионов зрителей. Для дошколят каждое посещение спектаклей кукольных театров, театров юного зрителя – яркое, запоминающееся событие, впечатление от которого память хранит многие годы.</p> <p>А еще это игра, в которой в полной мере проявляется творческая активность ребенка дошкольного возраста.</p>		<p>театрализованному представлению;</p> <ul style="list-style-type: none"> - музыкально-театрализованное представление; - конкурс «Я б актером стать хотел...»; - посещение (экскурсия) театра. 	<ul style="list-style-type: none"> - музыкальные, ритмические, пластические игры и упражнения; - посещение театра (кукольного, ТЮЗа, детского спектакля в драматическом театре и др.); - слушание и исполнение песен о театре и для театра, танцев для театральных спектаклей; <p style="text-align: center;">5-7 лет</p> <ul style="list-style-type: none"> - сюжетно-ролевая игра «Театр»; - знакомство с театром (помещения, сцена, реквизит, декорации, программки, театральный буфет, виды театра, театральные профессии и др.); - чтение художественной литературы по теме; - составление ролевых диалогов по иллюстрациям; - музыкальные, ритмические, словесные импровизации; - игры-драматизации знакомых сказок; - мастерская (изготовление театральной афиши, билетов в театр, элементов декораций, костюмов, реквизита и др.); - рассказы о посещении театра; - театрализованные и музыкально-театрализованные представления; - режиссерские игры, игры-превращения, театральные этюды; - проектная деятельность (организация театра в группе, создание макета театра, изготовление какого-либо вида театра; выкладывание из мелких предметов театральной маски и др.).
Международный день птиц	<p>Международный день птиц отмечается с 1906 года. В этом году 1 апреля была подписана Международная конвенция по охране птиц, к которой Россия присоединилась в 1927 году. По традиции в это время в ожидании пернатых развешиваются скворечники, синичники, прочие «птичьи домики».</p>	1-я неделя апреля	<ul style="list-style-type: none"> - выставка «Птицы мира», «Птицы России» (лепка, рисование, аппликация); - экскурсия в зоопарк, лес; - развлечение «Птичьи голоса». 	<p>Аналогично празднику «Всемирный день животных»</p>
Международный день детской книги	<p>Начиная с 1967 года 2 апреля, в день рождения великого сказочника Ганса Христиана Андерсена, весь мир отмечает Международный день детской книги, подчеркивая тем самым непреходящую роль детской книги в формировании духовного и интеллектуального облика новых поколений Земли.</p>	2-я неделя апреля	<ul style="list-style-type: none"> - выставка книг, изготовленных руками детей (с помощью воспитателей, родителей); - сюжетно-ролевая игра «Библиотека», «Книжный магазин»; - экскурсия в библиотеку; 	<p><u>Воспитание желания и потребности «читать» книги, бережного отношения к книге:</u></p> <p style="text-align: center;">3-5 лет</p> <ul style="list-style-type: none"> - сюжетно-ролевая игра «Книжный магазин»; - чтение и рассматривание книг для детей; - знакомство с различными видами детских книг (книжка-игрушка, книжка-панорама, книжка-раскладка, книжка-раскраска и др.); - знакомство с пословицами и поговорками по теме праздника; - слушание и исполнение песен по литературным и сказочным

			- встреча с детским писателем, художником-иллюстратором.	<p>сюжетам;</p> <p>5-7 лет</p> <ul style="list-style-type: none"> - сюжетно-ролевые игры («Библиотека», по сюжетам любимых детских книг); - экскурсия в библиотеку, книжный магазин; - знакомство с букварями, азбуками; - беседы, решение проблемных ситуаций, игровые ситуации по теме праздника («Отгадай, кто я?», «Подбери правильно атрибуты любимых героев» и др.); - проектная деятельность (организация уголка книги, детской библиотеки в группе; организация выставки работ детей по теме праздника; создание и презентация книги); - создание коллекций (любимых героев детских книг); - труд в уголке книги («ремонт» книг); - слушание музыки по мотивам литературных сюжетов; - литературная викторина.
Всемирный день здоровья	Ежегодное проведение дня здоровья стало традицией с 1950 года. Он проводится для того, чтобы люди могли понять, как много значит здоровье в их жизни и решить, что им нужно сделать, чтобы здоровье людей во всем мире стало лучше. Каждый год Всемирный день здоровья посвящается глобальным проблемам, стоящим перед здравоохранением планеты и проходит под разными девизами: «В безопасности твоей крови – спасение жизни многих», «Активность – путь к долголетию», «Окажите помощь»...	3-я неделя апреля	- спортивный праздник (развлечение).	<p><u>Формирование первичных ценностных представлений о здоровье и здоровом образе жизни:</u></p> <p>3-5 лет</p> <ul style="list-style-type: none"> - игры-экспериментирование (с водой, мылом, зубными щеткой и пастой, бумажными салфетками и др.); - чтение и разучивание стихотворений по теме праздника (на литературном и фольклорном материале); - подвижные игры; - игровые ситуации, ситуативные разговоры, беседы по теме праздника (как чувствует себя человек, когда болеет; что лучше – болеть или быть здоровым; что делать, чтобы не заболеть и когда человек болеет; признаки больного и здорового человека и т.п.); - слушание и исполнение песен по теме праздника; - развивающие игры «Пирамида Здоровья», «Аскорбинка и ее друзья» и др. <p>5-7 лет</p> <ul style="list-style-type: none"> - эстафеты и соревнования, посвященные празднику; - экскурсии в спортивные учреждения (бассейн, стадион, спортивный комплекс и др.); - проектная деятельность (создание и презентация плаката, памятки, настольно-печатной игры, иллюстрированной энциклопедии здоровья и др.); - беседы по теме праздника (о преимуществах здоровых людей; поведении, сохраняющем и укрепляющем здоровье человека; причинах снижения здоровья; значении физической культуры и закаляющих процедур в укреплении здоровья и т.п.);

				<ul style="list-style-type: none"> - организация конкурса рисунков («Мама, папа, я – здоровая семья!»); - решение проблемных ситуаций, беседы по теме праздника; - чтение художественной литературы по теме праздника («Мойдодыр», «Федорино горе» К.И.Чуковского и др.); - спортивные и физкультурные досуги; - викторины познавательного характера по теме праздника; - создание коллекций (полезных для здоровья трав, продуктов, напитков и т.п.).
День космонавтики	<p>12 апреля 1961 года гражданин России майор Ю.А. Гагарин на космическом корабле «Восток» впервые в мире совершил орбитальный облет Земли, открыв эпоху пилотируемых космических полетов. Полет, длившийся всего 108 минут, стал мощным прорывом в освоении космоса.</p> <p>С 1968 года отечественный День космонавтики получил и официальное общемировое признание после учреждения Всемирного дня авиации и космонавтики.</p>	12 апреля	<ul style="list-style-type: none"> - просмотр видеофильма (о космосе, космических явлениях и др.); - беседа о первом космонавте; - сюжетно-ролевая игра «Космонавты», «Космический корабль»; - конструирование ракеты 	<p><u>Формирование первичных представлений о выдающихся людях и достижениях России, интереса и чувства гордости за успехи страны и отдельных людей:</u></p> <p>5-7 лет</p> <ul style="list-style-type: none"> - сюжетно-ролевая игра «Космический корабль» (станция); - проектная деятельность (конструирование или создание макета ракеты, космодрома; выкладывание ракеты, космического корабля из мелких предметов); - слушание песен о космосе и космонавтах, слушание «космической» музыки; - музыкально-ритмические импровизации по теме праздника; - мастерская (продуктивная (изобразительная) деятельность по теме праздника); - создание коллекции космонавтов (первый космонавт, первый космонавт, вышедший в открытый космос, первая женщина-космонавт и др.); - беседы, рассказы воспитателя по теме праздника (о первом космонавте планеты; о создателях космических кораблей К.Д.Циолковском, С.П.Королеве; о гордости россиян за достижения в освоении Космоса; о названиях улиц и площадей в каждом российском городе – Гагарина, Циолковского, Космонавтов, Терешковой, Звездная и др.); - творческое рассказывание детей (например, «Полет на Луну»); - рассматривание фотографий, иллюстраций и др.
Праздник Весны и Труда		1 мая		
День Победы		9 мая		
День детских общественных организаций в России		19 мая		
Международный день семьи	Международный день семьи учрежден Генеральной Ассамблеей ООН в 1993	2-я неделя мая	<ul style="list-style-type: none"> - спортивные соревнования «Мама, 	<p><u>Формирование первичных ценностных представлений о семье, семейных традициях, обязанностях:</u></p>

	<p>году. Установление этого дня призвано обратить внимание общественности разных стран на многочисленные проблемы семьи. Семья как основной элемент общества была и остается хранительницей человеческих ценностей, культуры и исторической преемственности поколений, фактором стабильности и развития. Благодаря семье крепнет и развивается государство, растет благосостояние народа. Во все времена по отношению государства к семье, а также по положению семьи в обществе судили о развитии страны. С семьи начинается жизнь человека, здесь происходит формирование его как гражданина. Она - источник любви, уважения, солидарности и привязанности, то, на чем строится любое цивилизованное общество, без чего не может существовать человек.</p>		<p>папа, я – спортивная семья»; - выставка семейных фотографий; фотоконкурс «Как мы играем дома»; - посадка цветов на участке детского сада, группы (совместно с родителями).</p>	<p>3-5 лет - сюжетно-ролевая игра «Семья»; - чтение художественной литературы по теме; - рассказы из личного опыта по теме праздника; - организация совместных с членами семьи досугов (чаепития, развлечения); - рассматривание и обсуждение семейных фотографий; - ситуативные разговоры и беседы по теме праздника; - разучивание стихотворений по теме праздника; - слушание и исполнение песен о семье, членах семьи (папе, маме, дедушке, бабушке, старших братьях и сестрах);</p> <p>5-7 лет - сюжетно-ролевые игры «Путешествие», «Поездка на дачу» (семьей); - проектная деятельность (создание генеалогических деревьев); - мастерская (изготовление предметов быта, личного пользования, подарков-сувениров для членов семьи, атрибутов для сюжетно-ролевых игр по теме праздника); - организация совместных с членами семьи (родителями, старшими братьями и сестрами, дедушками и бабушками) дел (уборка группы, создание рабатки или клумбы, грядки в огороде и др.), конкурсов и соревнований, выставок поделок; - решение проблемных ситуаций, ситуаций морального выбора; - организация и презентация фотовыставок (семейных поездок, путешествий, отдыха, работы в огороде, саду и др.); - рассказы из личного опыта (интересный случай из жизни семьи или ее членов; награды членов семьи и др.).</p>
День славянской письменности и культуры		24 мая		
Международный день защиты детей	<p>1 июня - один из самых старых международных праздников. Первый Международный день защиты детей был проведен в 1950 году. ООН поддержала эту инициативу и объявила защиту прав, жизни и здоровья детей одним из приоритетных направлений своей деятельности.</p>	1 июня	<p>- беседа о правах детей в нашей стране; - ярмарка; - развлечение, досуг.</p>	<p><u>Формирование представлений о детях как особой категории членов общества, которых защищают взрослые люди.</u></p> <p>5-7 - сюжетно-ролевые игры «Путешествие», «Юридическая консультация» (защита прав детей); - развивающие игры «Чрезвычайные ситуации в доме», «Чрезвычайные ситуации на прогулке» и др.; - беседы и рассказы (об истории праздника, о детях других стран и народов, безопасности каждого ребенка, правах и обязанностях детей, детских учреждениях и др.); - рассматривание фотографий, глобуса, карты; - знакомство с предупреждающими и запрещающими знаками</p>

				<p>дорожного движения «Пешеходный переход», «Дети», «Движение на велосипеде запрещено», «Движение пешеходов запрещено», беседа о безопасности пешеходов и водителей;</p> <ul style="list-style-type: none"> - проектная деятельность (изготовление бумажного журавлика как символа праздника, создание и презентация плакатов о безопасности, мирной жизни на земле; создание и презентация макета «Планета Земля», настольно-печатной игры «Правильно-неправильно», энциклопедии опасных для жизни и здоровья ситуаций и др.); - создание коллекции (дети разных стран и народов); - организация конкурса рисунков на асфальте по теме праздника; - чтение художественной, научно-познавательной и научно-художественной литературы по теме праздника; - слушание и исполнение музыки (песен) о детях и детстве, исполнение танцев, имеющих «детскую» тематику; - игры и викторины по правилам безопасного поведения (в быту, природе, общении с незнакомыми людьми, на дороге); - игровые ситуации (применение правил безопасного поведения).
День русского языка		6 июня		
День России		12 июня		
День памяти и скорби		22 июня		
День семьи любви и верности		8 июля		
День физкультурника		12 августа		
День Государственного флага РФ		22 августа		
День российского кино		27 августа		

3.1.6. Особенности организации развивающей предметно-пространственной среды.

РППС СПДС «Сказка» - это часть образовательной среды и фактор, обогащающий развитие детей. РППС СПДС выступает основой для разнообразной, разносторонне развивающей, содержательной и привлекательной для каждого ребёнка деятельности. РППС СПДС включает:

- организованное пространство - территорию СПДС, групповые комнаты, специализированные, технологические, административные и иные помещения),
- материалы, оборудование, электронные образовательные ресурсы и средства обучения и воспитания, охраны и укрепления здоровья детей дошкольного возраста,
- материалы для организации самостоятельной творческой деятельности детей.

Такое содержание РППС позволяет учитывать особенности, возможности и интересы детей, создаёт возможности для коррекции недостатков их развития. РППС СПДС представляет собой единое пространство, все компоненты которого, как в помещении, так и вне его, согласуются между собой по содержанию, масштабу, художественному решению.

При проектировании РППС СПДС было учтено:

- местные этнопсихологические, социокультурные, культурно-исторические и природно-климатические условия, в которых находится СПДС;
- возраст, уровень развития детей и особенности их деятельности, содержание образования;
- задачи образовательной программы для разных возрастных групп;
- возможности и потребности участников образовательной деятельности (детей и их семей, педагогов и других сотрудников СПДС, участников сетевого взаимодействия и других участников образовательной деятельности).

РППС соответствует:

- требованиям ФГОС ДО;
- образовательной программе СПДС;
- материально-техническим и медико-социальным условиям пребывания детей в СПДС;
- возрастным особенностям детей;
- воспитывающему характеру обучения детей в СПДС;
- требованиям безопасности и надежности.

В соответствии с ФГОС ДО РППС содержательно - насыщенная; трансформируемая; полифункциональная; доступная; безопасная.

РППС СПДС обеспечивает:

- возможность реализации разных видов игровой, коммуникативной, индивидуальной и коллективной деятельности познавательно-исследовательской, двигательной, продуктивной и пр. в соответствии с потребностями каждого возрастного этапа детей, охраны и укрепления их здоровья, возможностями учёта особенностей и коррекции недостатков их развития.
- условия для эмоционального благополучия детей и комфортной работы педагогических и учебно - вспомогательных сотрудников.

В СПДС созданы условия:

- для информатизации образовательного процесса. СПДС имеет подключение к сети Интернет с учётом регламентов безопасного пользования сетью Интернет и психолого – педагогической экспертизы компьютерных игр; использованы элементы цифровой образовательной среды, интерактивные площадки как пространство сотрудничества и творческой самореализации ребёнка и взрослого (мультстудия, роботизированные и технические игрушки)
- для детей с ОВЗ в СПДС имеется специально приспособленная мебель, позволяющая заниматься разными видами деятельности, общаться и играть со сверстниками и, соответственно, в помещениях СПДС есть достаточно места для специального оборудования.

Приказ Министерства образования и науки Российской Федерации (Минобрнауки России) 213 от 17 октября 2013 г. № 1155 г. Москва «Об утверждении федерального государственного образовательного стандарта дошкольного образования» (п.3.3.Требования к развивающей предметно-пространственной среде.) Развивающая предметно-пространственная среда обеспечивает максимальную реализацию образовательного потенциала пространства Организации, Группы, а также территории, прилегающей к Организации или находящейся на небольшом удалении, приспособленной для реализации Программы (далее - участок), материалов, оборудования и инвентаря для развития детей дошкольного возраста в соответствии с особенностями каждого возрастного этапа, охраны и укрепления их здоровья, учета особенностей и коррекции недостатков их развития.

Характеристика микросреды групповых помещений.

При организации развивающей предметно – пространственной среды для детей в группах, было использовано несколько вариантов ее построения:

1. Зонирование пространства осуществляется мобильными средствами – расстановкой мебели и оборудования.
2. Использование помещений спальни.
3. Один из основных факторов, определяющих возможность реализации принципа активности – создание игровой среды, обеспечивающей ребёнку возможность двигаться.

Предметно – пространственная развивающая среда организована с учётом требований ФГОС ДО, где чётко прослеживаются пять образовательных областей:

- 1) социально-коммуникативная,
- 2) познавательная,
- 3) речевая,
- 4) художественно-эстетическая,
- 5) физическая

Направление: Художественно — эстетическое развитие.

В Центре «Творческая мастерская» для развития детей подобраны различные картинки, рисунки с изображением поделок, варианты оформления изделий, схемы с изображением последовательности работы для изготовления разных поделок и т. п. В данном центре находится материал и оборудование для художественно-творческой деятельности: рисования, лепки и аппликации (бумага, картон, трафареты, краски, кисти, клей, карандаши, салфетки, ножницы, раскраски, глина, пластилин, дидактические игры и т. п.). Большинство из перечисленных материалов помещается в специально отведенном шкафу. По желанию ребенок может найти и воспользоваться необходимым, для воплощения своих творческих идей, замыслов, фантазии. К данному центру имеется свободный доступ.

«Музыкально — театрализованный» Центр — это важный объект развивающей среды, поскольку именно театрализованная деятельность помогает сплотить группу, объединить детей интересной идеей. В театре дошкольники раскрываются, демонстрируя неожиданные грани своего характера. Здесь размещаются ширма, различные виды театров. Дети — большие артисты, поэтому с радостью участвуют в постановках и с удовольствием выступают в роли зрителей. Он представлен различного вида театрами (кукольный, теневой, настольный, бибобо, пальчиковый). Здесь размещены маски, атрибуты для разыгрывания сказок, элементы костюмов для персонажей, декорации дети изготавливают самостоятельно. Музыкальное развитие ребёнка сводится не только к занятиям с педагогом, но и возможностью самостоятельно играть, импровизировать, свободно музицировать. Для этого в нашей группе создан музыкальный центр «Веселые нотки». Который помогает моим воспитанникам переносить полученный на музыкальных занятиях опыт в другие условия, помогает утвердиться чувству уверенности в себе, активности, инициативе.

Направление: Речевое развитие.

Центр «Мир книги» включает в себя книжный уголок. Содержание книжного уголка соответствует возрастным особенностям детей, реализуемой в дошкольном учреждении образовательной программе. В нем находятся книги с художественными произведениями детских писателей, сказками и иные литературные формы по тематике недели. Главный принцип подбора книгоиздательской продукции — минимум текста — максимум иллюстраций. В книжном уголке помещается фотография писателя, с творчеством которого дети знакомятся в данный момент и его литературные произведения.

В Центре «Грамотности» находятся различные дидактические игры по развитию речи, серии картин и иллюстраций для установления последовательности событий, наборы парных картинок на соотнесение, разрезные сюжетные картинки и т. д. Речевая развивающая среда — это, особым образом организованное окружение, наиболее эффективно влияющее на развитие разных сторон речи каждого ребенка.

Направление: Познавательное развитие.

Центры организованы и представлены с учётом индивидуальных особенностей детей, их чувственного опыта, информационного багажа, т.е. теоретической и понятийной осведомлённости ребёнка. Подобранный наглядно дидактический материал дает детям представление о целостной картине мира, о тесных взаимосвязях, и взаимодействии всех объектов.

Центр «Экологии» включает в себя экологическую деятельность. Данный центр содержит в себе различные виды комнатных растений, на которых удобно демонстрировать видоизменения частей растения, инструменты по уходу за этими растениями: фартуки и нарукавники, палочки для рыхления, металлические детские грабли и лопатки, пульверизатор, лейки и др. Для всех растений оформлены паспорта с условными обозначениями. В холодный период года с детьми размещаем комнатный мини — огород. Помимо комнатных растений, в данном центре присутствуют различные дидактические игры экологической направленности, серии картин типа «Времена года», «Животный и растительный мир», коллекции природного материала, муляжей овощей и фруктов, насекомых и т. д. Важным составляющим уголка природы является календарь природы и погоды. Оформлены макеты (пустыня, северный полюс, тропики, макеты доисторической жизни (динозавры) и ландшафтный макет). Все составляющие макета мобильны, т. е. в режиме хранения он представляет собой панно и коробку с материалами. Дети по своему желанию наполняют содержанием макет разными растительными элементами и малыми архитектурными формами. Работа с макетами способствует развитию творческого мышления и развитию задатков ландшафтного дизайна.

Центр опытно-экспериментальной деятельности представлен многообразием коллекций (грунт, камни, минералы, семена, крупы и т. д.). В нем находится материал, для осуществления опытной деятельности: лупы, микроскопы, компасы, мензурки, колбы, мерные стаканчики, лейки, часы и т. д. В процессе экспериментальной деятельности по выращиванию растений ведутся дневники наблюдений, в которых воспитатель фиксирует сделанные детьми выводы по результатам ежедневного наблюдения. Наши маленькие «почемучки» будут превращаться в любознательных испытателей, проводить несложные опыты, определять свойства различных природных материалов.

Центр «Математики» (игротека) имеет важные развивающие функции. В данном центре располагаются нормативно — знаковый материал: магнитная доска, наборы карточек на сопоставление цифры и количества, наборы кубиков с цифрами и числовыми фигурами, представлены, как различные виды мозаик, так и современные пазлы. Достаточно широкий выбор игр на развитие мелкой моторики руки. При выборе игр предпочтение отдавалось способности игр стимулировать развитие детей. Такими играми являются развивающие игры Воскобовича, «Монгольские игры», Палочки Кюизенера, «Разрезной квадрат» Никитина, «Логические блоки Дьенеша» и др. Игровое оборудование создаёт насыщенную, целостную среду с достаточным пространством для игр. Центр решает следующие *задачи*:

- ✓ целенаправленное формирование у детей интереса к элементарной математической деятельности.
- ✓ воспитание у детей потребности занимать свое свободное время не только интересными, но и требующими умственного напряжения, интеллектуального усилия играми.

В данном центре размещен разнообразный занимательный материал с тем, чтобы каждый из детей смог выбрать для себя игру по интересам.

В «Нравственно-патриотическом» Центре помещена государственная символика города, Тольятти, Самарской области и России. В нем находятся пособия, отражающие многонациональность нашей Родины, иллюстрационный материал по ознакомлению детей с климатическими зонами России, образцы народного декоративно-прикладного искусства и т. д. Оформлен уголок родного края, в котором дети могут познакомиться с традициями, культурой и бытом жителей Ивановской губернии. В уголок родного края входит художественная литература по краеведению, оформлен альбом «Мой город», «Моя семья», «История ситца» и др.

В Центре «ИКТ» размещены — ноутбук, DVD-плеер, магнитофон, коллекция дисков и записей с музыкой и сказками. Ноутбук используется для воспроизведения видео, иллюстраций и презентаций, а также как интерактивный тренажер для индивидуальных занятий с детьми. Так же в центре размещены детские музыкальные инструменты (ложки, погремушки, бубны, барабаны и т. д.), которые используются детьми в свободной деятельности.

Направление: Социально-личностное развитие.

Происходит формирование у детей основ культуры общения, закрепления знаний об окружающей действительности и жизни в социуме, через решение проблемных ситуаций через игровую, театрализованную деятельность, ОБЖ.

В Центре «Сюжетно – ролевых игр» оборудование и пособия размещены таким образом, чтобы дети могли легко подбирать игрушки, комбинировать их «под свои игровые творческие замыслы». В связи с тем, что игровые замыслы старших дошкольников весьма разнообразны, вся игровая стационарная мебель используется многофункционально для различных сюжетно-ролевых игр. Игровой материал помещен в коробки с условными обозначениями, дети по своему желанию выбирают сюжет будущей игры, и переносят игровой материал в удобное для них место, для свободного построения игрового

пространства. Универсальные игровые макеты располагаются в местах, легкодоступных детям. Макеты переносные (чтобы играть на столе, на полу, в любом удобном для ребенка месте). Тематические наборы мелких фигурок-персонажей размещаются в коробках, поблизости от макетов (так, чтобы универсальный макет мог быть легко и быстро «населен», по желанию играющих).

«Центр технического творчества» (конструктивный), хоть и сосредоточен на одном месте и занимает немного пространства, он достаточно мобилен. Практичность его состоит в том, что с содержанием строительного уголка (конструктор различного вида, крупный и мелкий деревянный конструктор) можно перемещаться в любое место группы и организовывать данную деятельность, как с подгруппой детей, так и индивидуально. В группе расположен центр строительно-конструктивных игр, в котором в большом разнообразии представлены различные виды и формы конструкторов. Наши воспитанники самостоятельно при реализации своих замыслов используют схемы и модели построек. Центр дополнен мелкими игрушками для обыгрывания. Мобильность данного центра позволяет детям разворачивать сюжет игры за его пределами. Это позволяет нашим детям комфортно чувствовать себя в любом уголке группы.

Центр «Безопасности» отражает безопасность дома, на улице (ПДД) и пожарную безопасность. Он оснащён необходимыми атрибутами, игрушками, дидактическими играми. Хорошим дидактическим пособием служит специально оборудованный столик с разметкой улиц и дорог, и дополнительным набором мелкого строительного материала и дорожных знаков. Создание центра безопасности в группах помогает детям в ознакомление с правилами и нормами безопасного поведения, и формированию ценностей здорового образа жизни.

В шумном пространстве игровой комнаты обязательно должен быть островок тишины и спокойствия - «Уголок уединения». Если ребенок устал от шума и хочет побыть в тишине, он может пойти в уголок уединения и релаксации. Это уютное тихое место. Мягкие подушечки с различными животными, которым ребёнок может поведать свои тайны, переживания. Музыкальные записи с пением птиц, журчанием реки, шума леса — все это благоприятно воздействует на эмоциональное состояние детей

Направление: Физическое развитие.

Центр «Если хочешь быть здоров!» содержит в себе как традиционное физкультурное оборудование, так и нетрадиционное (нестандартное), изготовленное руками педагогов и родителей. Данное оборудование направлено на развитие физических качеств детей — ловкости, меткости, глазомера, быстроты реакции, силовых качеств. На современном этапе развития, возникла необходимость размещения в данном центре игр и пособий по приобщению старших дошкольников к навыкам здорового образа жизни. Данный Центр пользуется популярностью у детей, поскольку реализует их потребность в двигательной активности. Увеличение двигательной активности оказывает благоприятное влияние на физическое и умственное развитие, состояние здоровья детей.

Первая младшая группа: Имеется групповая спальня, приемная, туалетная, умывальная комнаты.

В групповом помещении организованы и оборудованы: учебная зона, где имеются столы и стулья, центр развития ребёнка.

1. Центр конструирования:

- разнообразный строительный материал,
- игрушки для обыгрывания построек.

2. Центр сенсорного развития: (пирамиды, матрёшки, мозаика, пазлы, лото, шнуровка, панно «Разложи узор» наборы кубиков.)

3.Речевой центр:(детские книги, картинный, дидактический материал, оборудование для театрализации (одежда для ряженья).

4. Центр природы и экспериментирования (растения, оборудование для ухода за комнатными растениями, образцы природного материала, оборудование для опытов)

5.Физкультурно-оздоровительный центр(мячи (большие, маленькие,),

- картотека подвижных игр,
- скакалки,
- нетрадиционное оборудование.

6. Уголок искусства:

- оборудование для рисования и лепки.

7. Музыкальный уголок

- музыкальные игрушки;
- музыкальное пособие,
- нетрадиционное музыкальное оборудование.

Игровая зона включает:

- мебель для кукол,
- мягкие модули,
- парикмахерская,
- набор посуды,
- наборы овощей и фруктов;
- мелкие игрушки,
- куклы и фигурки животных.

Вторая младшая группа: Имеется групповая спальня, раздевальная, туалетная, умывальная комнаты.

В групповом помещении организованы и оборудованы: учебная зона, где имеются столы и стулья, центр развития ребёнка.

1. Центр конструирования:

- разнообразный строительный материал,
- игрушки для обыгрывания построек.

2. Центр сенсорного развития:

- пирамиды,
- матрёшки,
- мозаика,
- пазлы,
- лото,
- шнуровка;
- панно «Разложи узор»
- наборы кубиков.

3.Речевой центр:

- детские книги;
- картинный, дидактический материал;
- оборудование для театрализации (одежда для ряженья).

4. Уголок природы и экспериментирования:

- растения,
- оборудование для ухода за комнатными растениями,
- образцы природного материала;
- оборудование для опытов;

5.Физкультурно-оздоровительный центр:

- мячи (большие, маленькие),

- картотека подвижных игр,
- скакалки,
- нетрадиционное оборудование.

6. Уголок искусства:

- оборудование для рисования и лепки.

7. Музыкальный уголок

- музыкальные игрушки;
- музыкальное пособие,
- нетрадиционное музыкальное оборудование.

Игровая зона включает:

- мебель для кукол,
- мягкие модули,
- парикмахерская,
- набор посуды,
- наборы овощей и фруктов;
- мелкие игрушки,
- куклы и фигурки животных.

Средняя группа. Имеется групповая спальня, раздевальная, туалетная, умывальная комнаты.

Учебная зона: шесть столов, дидактический материал, стулья.

1. Центр конструирования:

- разнообразный строительный материал,
- игрушки для обыгрывания построек.

2. Центр дидактического материала:

- пирамиды,
- матрёшки,
- мозаика,
- пазлы,
- лото,
- настольно печатные игры,
- наборы кубиков.

3. Речевой центр:

- детские книги;
- настольно печатные игры,
- ребусы,
- оборудование для театрализации (одежда для ряженья, элементы костюма, маски, шляпы).

4. Центр природы и экспериментирования:

- растения,
- оборудование для ухода за комнатными растениями,
- образцы природного материала,
- макеты,
- календарь погоды.

5. Физкультурно-оздоровительный центр:

- мяч,
- дорожки здоровья,
- обручи,
- кегли,
- скакалки,
- картотека подвижных игр.

6. Уголок искусства и творчества

- оборудование для рисования и лепки,
- трафареты,
- лекало,
- раскраски.

Игровая зона включает:

- мебель для кукол, кукольный уголок,
- посуда,
- мелкие игрушки,
- куклы и фигурки животных,
- уголок сюжетно-ролевых игр «Парикмахерская», «Больница», «Магазин»,
- настольные игры.

Старшая группа.

Учебная зона: столы, стулья, учебная доска, дидактический материал: демонстрационный и раздаточный.

1. Центр конструирования:

- материалы по ручному труду,
- мелкий конструктор,
- игры на развитие мелкой моторики,
- наборы геометрических фигур.

2. Уголок грамматики:

- пособия по обучению грамоте,
- демонстрационные схемы,
- изображение букв,
- наборы букв на магнитах.

3. Литературно - художественный центр:

- детские книги;
- оборудование для театрализации (костюмы).

4. Уголок природы и экспериментирования:

- растения,
- разновидности семян,
- оборудование для ухода за комнатными растениями,
- образцы природного материала,
- оборудования для опытов,
- макеты,
- календарь погоды.

5. Физкультурно-оздоровительный центр:

- мячи,
- дорожки здоровья,
- обручи,
- кегли,
- скакалки.

6. Уголок бытового труда и самообслуживания:

- уголок дежурств по занятиям,
- передники,
- косынки,

Литературно – художественный центр:

- детские книги,

сюжетно – ролевые игры:

«Семья», «Больница», «Ателье», «Почта», «Магазин», «Шофёры» «Строители».

Подготовительная группа.

Учебная зона: столы, стулья, учебная доска, дидактический материал: демонстрационный и раздаточный. Литературно – художественный центр: детские книги, сюжетно – ролевые игры: «Семья», «Больница», «Ателье», «Почта», «Магазин», «Шофёры» «Строители».

1. Уголок конструирования и искусства,

- материалы по ручному труду,
- мелкий конструктор,
- игры на развитие мелкой моторики,
- наборы геометрических фигур.

2. Уголок грамматики:

- пособия по обучению грамоте,
- демонстрационные схемы,
- изображение букв,
- наборы букв на магнитах,
- тетради-прописи.

3. Литературно - художественный центр:

- детские книги;
- оборудование для театрализации (костюмы, разные виды театров).

4. Уголок природы и экспериментирования:

- растения,
- разновидности семян,
- оборудование для ухода за комнатными растениями,
- оборудование (лейки, рыхлители, тряпочки).
- образцы природного материала,
- оборудование для опытов,
- макеты,
- календарь погоды.

5. Физкультурно-оздоровительный центр:

- мячи,
- дорожки здоровья,
- обручи,
- кегли,
- скакалки,
- нетрадиционный материал.

6. Уголок бытового труда и самообслуживания:

- уголок дежурств по занятиям,
- по столовой,
- в уголке природы;
- передники,
- косынки,

Кабинет учителя-логопеда

Учебная зона: столы, стулья, учебная доска, дидактический материал: демонстрационный и раздаточный.

- *Неречевые психические процессы.*
- *Звукопроизношение.*
- *Обучение элементам грамоты.*
- *Словарная работа.*
- *Развитие грамматического строя речи.*

- *Связная речь.*
 - ✓ Папки по тематическим занятиям
- *Технические средства обучения:*
 - ✓ Персональный компьютер
 - ✓ Принтер.
- *Специальное оборудование:*
 - ✓ Индивидуальные зеркала
 - ✓ Набор зондов для постановки звуков.
 - ✓ Шпатель.
 - ✓ Ложки.
 - ✓ Спирт.
 - ✓ Вата, бинт.
 - ✓ Зеркало настенное.
- *Развитие мелкой моторики.*
 - ✓ Бусы.
 - ✓ Шнуровки.
 - ✓ Пуговицы.
 - ✓ Счетные палочки.
 - ✓ Ручные эспандеры.
 - ✓ Мозаики.
 - ✓ Колечки.
 - ✓ Пирамидки.
 - ✓ Прищепки.
 - ✓ Картотека игр, упражнений для развития тонких движений пальцев и кистей рук
 - ✓ Таблицы — иллюстрации этих упражнений.
 - ✓ Материалы для развития графических навыков детей:
 - ✓ Трафареты для штриховки (на все лексические темы)
 - ✓ Трафареты – геометрические фигуры.
 - ✓ Трафареты – буквы.
 - ✓ Лекала разной конфигурации.
 - ✓ Цветные мелки.
 - ✓ Ручки, карандаши.
 - ✓ Альбомы, тетради, раскраски.
- *Обучение элементам грамоты*
 - ✓ Магнитные азбуки.
 - ✓ Русский алфавит (таблица).
 - ✓ Наборы букв и слогов (демонстрационные).
 - ✓ Слоговые таблицы (демонстрационные и раздаточные).
 - ✓ Настольные игры с буквами типа «Азбука», «Кубики» и др.
 - ✓ Карточки-слова с пропущенными буквами, слогами.
 - ✓ Карточки для буквенного анализа слов.
 - ✓ Букварь для вспомогательной школы
 - ✓ Магнитная азбука.
 - ✓ Тетради, простые карандаши, ручки для «печатания» букв, слогов, слов, предложений.
 - ✓ Занимательные материалы по обучению чтению (ребусы, кроссворды и др.).
- *Дидактический материал для фронтальных занятий по грамоте.*

Спортивный зал

- стенка гимнастическая,
- скамейка гимнастическая,
- гантели пластмассовые 0,5 кг,
- скакалка гимнастическая,
- мяч гимнастический (мягкий),
- обруч гимнастический,
- батут,
- доска наклонная.
- палки гимнастические,
- тренажер для профилактики плоскостопия,
- тренажер для укрепления мышц спины,
- купальники гимнастические,
- доска ребристая,
- палки эстафетные,
- спортивные игры,
- баскетбольная сетка,
- мячи баскетбольные,
- сетка волейбольная,
- мячи резиновые большие,
- мячи резиновые средние,
- мячи резиновые маленькие,
- мяч волейбольный,
- спортивный комплекс «Крепыш»
- тарелка летающая,
- игровой набор «Городки»,
- кегли,
- игра «Попади в цель»,
- клюшки хоккейные,
- ракетка теннисная (пара),
- шарики теннисные,
- мячи теннисные,
- мягкие модули
- игровой набор «Шахматы»,
- скамья мягкая,
- кубы строительные мягкие,
- кубы строительные мягкие двойные,
- лабиринт мягкий

Характеристика макросреды участка детского сада.

Участок детского сада предназначен для прогулок и активного отдыха детей. Много зеленых насаждений, цветников.

Прогулочные площадки:

- песочница,
- качели,
- клумба,
- беседка,
- оборудование для игр (машина, шины для челночного бега, бревно для равновесия, скамейки, горки, дуги).

Спортивная площадка:

- гимнастические лестницы:
- беговая дорожка;
- яма для прыжков;
- полоса препятствий;
- стойки для игры в баскетбол;
- баскетбольные щиты;
- балансир, бревно;
- стойки для игры в волейбол;
- футбольное поле с воротами;
- спортивный городок (горка, турник)

Площадка по правилам дорожного движения:

- дорожные знаки (выносные),
- машина.

Площадка Мини улицы села:

- макеты домов

Организация развивающей предметно-пространственной среды в группе

Помещение	Вид деятельности, процесс	Участники
Групповая комната	Утренняя гимнастика	Инструктор по физической культуре, воспитатели, дети всех возрастных групп
	Праздники, развлечения, концерты, театры	Музыкальный руководитель, воспитатели, родители, дети всех возрастных групп, театральные коллективы города и региона
	Организация дополнительных образовательных услуг (кружки)	Воспитатели, дети дошкольного возраста
	Театральная деятельность	Музыкальный руководитель, воспитатели, дети всех возрастных групп
	Спортивные праздники, развлечения, досуги	Воспитатели, дети всех возрастных групп, родители
	Родительские собрания и прочие мероприятия для родителей	Педагоги, родители, дети
	Непосредственная образовательная деятельность по образовательным областям «Физическое развитие», «Познавательное развитие», «Речевое развитие», «Художественно-эстетическое развитие», «Социально-коммуникативное развитие» Сюжетно – ролевые игры Самообслуживание Трудовая деятельность Самостоятельная творческая деятельность Игровая деятельность	Дети, педагоги
Спальня	Дневной сон Гимнастика после сна	Дети, воспитатели
Приемная	Информационно – просветительская работа с родителями Самообслуживание	Дети, родители
Медицинский кабинет	Осуществление медицинской помощи Профилактические мероприятия.	Медицинский работник

	Медицинский мониторинг (антропометрия и т.п.)	
Методический кабинет	Осуществление методической помощи педагогам Организация консультаций, семинаров, педагогических советов	Старший воспитатель, Педагоги

3.1.7. Кадровые условия реализации Программы.

Реализация образовательной Программы СПДС «Сказка» обеспечивается квалифицированными педагогами, наименование должностей которых соответствует номенклатуре должностей педагогических работников организаций, осуществляющих образовательную деятельность, должностей руководителей образовательных организаций, утверждённой постановлением Правительства Российской Федерации от 21 февраля 2022 г. № 225 (Собрание законодательства Российской Федерации, 2022, № 9, ст. 1341).

Педагогические и учебно-вспомогательные работники обеспечивают непрерывное сопровождение образовательной программы дошкольного образования СПДС «Сказка» в течение всего времени её реализации в СПДС или в дошкольной группе.

СПДС «Сказка» применяет сетевые формы реализации образовательной Программы или отдельных её компонентов, в связи с чем задействует кадровый состав других организаций, участвующих в сетевом взаимодействии с организацией, квалификация которого отвечает указанным выше требованиям.

Реализация образовательной Программы обеспечивается руководящими, педагогическими, учебно-вспомогательными, административно- хозяйственными работниками образовательной организации, а также медицинскими и иными работниками, выполняющими вспомогательные функции. СПДС самостоятельно устанавливает штатное расписание, осуществляет прием на работу работников, заключение с ними и расторжение трудовых договоров, распределение должностных обязанностей, создание условий и организацию методического и психологического сопровождения педагогов. Руководитель организации вправе заключать договора гражданско-правового характера и совершать иные действия в рамках своих полномочий.

В целях эффективной реализации образовательной Программы СПДС создаёт условия для профессионального развития педагогических и руководящих кадров, в том числе реализации права педагогов на получение дополнительного профессионального образования не реже одного раза в три года за счет средств ОО и/или учредителя.

Реализацию образовательной программы СПДС обеспечивают:

- Руководитель СПДС
- Старший воспитатель
- Педагог – Психолог
- Учитель – логопед
- Младший воспитатель
- Воспитатели возрастных групп
- Помощники воспитателей

В настоящее время СПДС «Сказка» укомплектовано педагогами на 100 процентов согласно штатному расписанию. Всего работают 24 человека. Педагогический коллектив насчитывает 11 специалистов. Соотношение воспитанников, приходящихся на 1 взрослого:

- воспитанник/педагоги - 6/1;
- воспитанники/все сотрудники - 3/1.

Кадровое обеспечение:

Административный персонал - 2 человека

Педагогический состав - 11 человек.

Обслуживающий персонал - 11 человек.

Воспитанием и обучением детей занимаются специалисты: старший воспитатель, педагог-психолог, учитель - логопед, музыкальный руководитель, инструктор по физической культуре, 7 воспитателей групп.

Распределение педагогического персонала по категориям:

- первая квалификационная категория - 6 педагогов;

- соответствие занимаемой должности - 2 педагога.

Курсы повышения квалификации за последние три года имеют 11 педагогов

По уровню образования педагогический персонал:

Всего	Высшее		Среднее профессиональное	
	кол-во	%	кол-во	%
11 чел	5	23	77	37

Анализ кадрового обеспечения показывает, что профессиональный уровень сотрудников соответствует требованиям ФГОС ДО.

3.1.8. Режим и распорядок дня в дошкольных группах, учебный план, календарный учебный график

Режим дня

Организация жизни детей в СПДС «Сказка» опирается на определённый суточный режим, который представляет собой рациональное чередование отрезков сна и бодрствования в соответствии с физиологическими обоснованиями СанПиН 2.4.1.3049-13 XI. Требования к приему детей в дошкольные образовательные организации, режиму дня и организации воспитательно-образовательного процесса.

Режим дня соответствует возрастным особенностям детей и способствует их гармоничному развитию. Максимальная продолжительность непрерывного бодрствования детей 3-7 лет составляет 5,5 - 6 часов, до 3 лет - в соответствии с медицинскими рекомендациями.

Продолжительность ежедневных прогулок составляет 3-4 часа. Продолжительность прогулки определяется в зависимости от климатических условий. При температуре воздуха ниже минус 15 °С и скорости ветра более 7 м/с продолжительность прогулки рекомендуется сокращать.

Прогулки организовываются 2 раза в день: в первую половину дня и во вторую половину дня - после дневного сна или перед уходом детей домой.

При организации режима пребывания детей в СПДС (группах) более 5 часов организуется прием пищи с интервалом 3-4 часа и дневной сон. Общая продолжительность суточного сна для детей дошкольного возраста 12 - 12,5 часа, из которых 2 - 2,5 часа отводится на дневной сон. Во время сна детей присутствие воспитателя в спальне обязательно.

На самостоятельную деятельность детей 3-7 лет (игры, подготовка к образовательной деятельности, личная гигиена) в режиме дня отводится не менее 3-4 часов.

Для детей раннего возраста от 1,5 до 3 лет длительность непрерывной непосредственно образовательной деятельности не должна превышать 10 мин. Допускается осуществлять образовательную деятельность в первую и во вторую половину дня (по 8 - 10 минут). Допускается осуществлять образовательную деятельность на игровой площадке во время прогулки.

Продолжительность непрерывной непосредственно образовательной деятельности для детей от 3

до 4-х лет - не более 15 минут, для детей от 4-х до 5-ти лет - не более 20 минут, для детей от 5 до 6-ти лет - не более 25 минут, а для детей от 6-ти до 7-ми лет - не более 30 минут.

Максимально допустимый объем образовательной нагрузки в первой половине дня в младшей и средней группах не превышает 30 и 40 минут соответственно, а в старшей и подготовительной - 45 минут и 1,5 часа соответственно. В середине времени, отведенного на непрерывную образовательную деятельность, проводят физкультурные минутки. Перерывы между периодами непрерывной образовательной деятельности - не менее 10 минут.

Образовательная деятельность с детьми старшего дошкольного возраста может осуществляться во второй половине дня после дневного сна. Ее продолжительность должна составлять не более 25 - 30 минут в день. В середине непосредственно образовательной деятельности статического характера проводятся физкультурные минутки.

Образовательную деятельность, требующую повышенной познавательной активности и умственного напряжения детей, следует организовывать в первую половину дня. Для профилактики утомления детей рекомендуется проводить физкультурные, музыкальные занятия, ритмику и т.п.

Распределение детской деятельности в течение дня

- ✓ Приём детей, индивидуальная работа, самостоятельная игровая деятельность детей, трудовая деятельность.
- ✓ Коммуникативная деятельность, утренняя гимнастика, подготовка к завтраку, завтрак, игровая деятельность.
- ✓ Организованная образовательная деятельность: двигательная деятельность, продуктивная, коммуникативная, познавательно-исследовательская, музыкально-художественная.
- ✓ Прогулка: двигательная деятельность, игровая, коммуникативная, трудовая, познавательно-исследовательская
- ✓ Чтение художественной литературы, подготовка к обеду, обед
- ✓ Сон, гимнастика после сна
- ✓ Полдник, совместная деятельность педагога с детьми: продуктивная, игровая, познавательно-исследовательская, коммуникативная
- ✓ Ужин, прогулка, самостоятельная деятельность детей: двигательная, игровая, продуктивная, музыкально-художественная.

Режим пребывания детей в СПДС «Сказка» с сентября по май

	Режимные моменты	I мл. группа	II мл. группа	Средняя группа	Старшая группа	Подготовительная
1	«Утро радостных встреч» - прием детей, осмотр, игры, самостоятельная деятельность, инд. работа	7.00 – 8.00	7.00 – 8.00	7.00 – 8.10	7.00 – 8.20	7.00 – 8.30
2	«Гимнастика здоровьячков» - утренняя гимнастика	8.00 – 8.10	8.00 – 8.10	8.10 – 8.20	8.20 – 8.30	8.30 – 8.40
3	Самостоятельная деятельность	8.10 – 8.30	8.10 – 8.30	8.20 – 8.30		
4	«Вкусно и полезно» - подготовка к завтраку, завтрак	8.30 – 8.50	8.30– 8.50	8.30 – 8.50	8.30 – 8.50	8.40 – 8.55
5	«Минутка игры» - игры, подготовка к ОД	8.50 – 9.00	8.50 – 9.00	8.50 – 9.00	8.50 – 9.00	8.55 – 9.00
6	«Мир познания» - ООД	1 под. -9.00 – 9.10 2.под. -9.20 – 9.30	9.00 – 9.15 9.25 - 9.40	9.00 – 9.20 9.30 – 9.50	9.00 – 9.25 9.35 – 10.05	9.00 – 9.30 9.40 – 10.10 10.20 – 10.50
7	«Подкрепимся» - второй завтрак	10.30 – 11.00	10.30 – 11.00	10.30 - 11.00	10.30 – 11.00	10.30 - 11.00
8	«Нам хочется гулять» - подготовка к прогулке, прогулка, самостоятельная деятельность	9.40 – 11.20	10.00 – 11.50	10.00 – 12.00	10.10 - 12.00	11.00 – 12.10
9	Возвращение с прогулки	11.20 – 11.30	11.50 – 12.00	12.00 – 12.10	12.00 – 12.10	12.10 – 12.20
10	«Вкусно и полезно» - подготовка к обеду, обед	12.00 – 12.15	12.05 – 12.25	12.10 – 12.30	12.10 – 12.30	12.20 – 12.35
11	«Дрёма пришла сон принесла» - подготовка ко сну, сон	12.15 – 15.15	12.25 – 15.00	12.30 – 15.00	12.30 – 15.00	12.35 – 15.05
12	«Потягушки» - постепенный подъем, возд.ванны	15.15 – 15.30	14.55 – 15.30	15.00 – 15.30	15.00 – 15.30	15.05 – 15.30
13	«Вкусно и полезно» - полдник	15.30	15.30	15.30	15.30	15.30
14	«Мир познания» - ООД	1 под. -15.45– 15.53 2 под. - 16.03 -16.11			15.45 – 16.10	
15	Самостоятельная деятельность детей	16.11 – 16.30	15.45 – 16.30	15.45 – 16.30	16.10 – 16.30	15.45 – 16.30
16	«Нам хочется гулять» - подготовка к прогулке, прогулка, самостоятельная деятельность	16.30 – 18.00	16.30 – 18.00	16.30 – 18.00	16.30 – 18.00	16.30 – 18.00
17	«Вкусно и полезно» - подготовка к ужину, ужин	18.30	18.30	18.30	18.30	18.30
18	Прогулка, индивидуальная работа, самостоятельная дея-ть, уход детей домой	18.30 – 19.00	18.30 – 19.00	18.30 – 19.00	18.30– 19.00	18.30 – 19.00
Общий подсчет времени	ООД	20 мин	30 мин	40 мин.	1 час 15 мин.	1 час 30 мин
	На прогулке	Не менее 3 часов	Не менее 3 часов	Не менее 3 часов	Не менее 3 часов	Не менее 3 часов
	Непрерывное бодрствование	5 часов 10 мин	5 часов 30 мин	5 часов 30 мин	5 часов 30 мин	5 часов 30 мин
	Самостоятельная деятельность	2 часа 30мин	3 часа 20 мин.	3 часа 30 мин.	3 часа 20 мин.	3 часа
	Сон	3 часа	2 часа 30 мин.	2 часа 30 мин.	2 часа 30 мин.	2 часа 30 мин.

Режим пребывания детей в СПДС «Сказка» с июня по август

№	Режимные моменты	I мл. группа	II мл. группа	Средняя группа	Старшая группа	Подготовительная	
1	«Утро радостных встреч» - прием детей, осмотр, игры, самостоятельная деятельность	7.00 – 8.00	7.00 – 8.00	7.00 – 8.05	7.00 – 8.15	7.00 – 8.25	
2	«Гимнастика здоровячков» - утренняя гимнастика	8.00 – 8.10	8.00 – 8.10	8.05 – 8.15	8.15 – 8.25	8.25 – 8.35	
3	«Вкусно и полезно» - подготовка к завтраку, завтрак	8.30 – 8.50	8.30– 8.50	8.30 – 8.50	8.35 – 8.50	8.40 – 8.55	
4	«Минутка игры» - игры	8.50- 9.00	8.50 – 9.00	8.50 – 9.00	8.50 – 9.00	8.55 – 9.05	
5	«Нам хочется гулять» - подготовка к прогулке, прогулка, самостоятельная деятельность	9.00 – 11.10	9.00 – 11.30	9.00 – 11.40	9.00 - 12.00	9.05 – 12.10	
6	«Мир познания» - ООД на прогулке	9.15 – 9.25 9.35 - 9.45	9.15 – 9.30	9.15 – 9.35	9.15 – 9.40	9.15 – 9.45	
7	«Минутка игры» - самостоятельная деятельность	9.35 – 9.40	9.30 – 10.00	9.35 – 10.00	9.40 – 10.00	9.45 – 10.00	
8	«Подкрепимся» - второй завтрак	10.30 – 11.00	10.30 - 11.00	10.30 - 11.00	10.30 - 11.00	10.30 - 11.00	
9	Возвращение с прогулки, водные процедуры	11.10 – 11.30	11.30 – 12.00	11.40 – 12.10	12.00 – 12.15	12.10 – 12.20	
10	«Вкусно и полезно» - подготовка к обеду, обед	12.00 – 12.15	12.05 – 12.25	12.10 – 12.30	12.15 – 12.30	12.20 – 12.35	
11	«Дрёма пришла сон принесла» - подготовка ко сну, сон	12.15 – 15.15	12.25 – 14.55	12.30 – 15.00	12.30 – 15.00	12.35 – 15.05	
12	«Потягушки» - постепенный подъем, возд.ванны.	15.15 – 15.30	14.55 – 15.30	15.05 – 15.30	15.00 – 15.30	15.05 – 15.30	
13	«Вкусно и полезно» - полдник	15.30	15.30	15.30	15.30	15.30	
14	Чтение художественной литературы Игры, самостоятельная деятельность детей	15.45 -16.30	15.45 – 16.30	15.45 – 16.30	15.45 – 16.30	15.45 – 16.30	
15	«Нам хочется гулять» - подготовка к прогулке, прогулка, самостоятельная деятельность	16.30 – 17.50	16.30 – 17.50	16.30 – 17.50	16.30 – 17.50	16.30 – 17.50	
16	«Вкусно и полезно» - ужин	18.30	18.30	18.30	18.30	18.30	
17	Прогулка, индивидуальная работа, уход детей домой	18.30 – 19.00	18.30 – 19.00	18.30 – 19.00	18.30– 19.00	18.30 – 19.00	
18	Общий подсчет времени	ООД	10 мин	15 мин	20 мин.	25 мин.	30 мин
		На прогулке	Не менее 3 часов	Не менее 3 часов	Не менее 3 часов	Не менее 3 часов	Не менее 3 часов
		Непрерывное бодрствование	5 часов 10 мин	5 часа 30 мин.	5 часа 30 мин.	5 часа 30 мин.	5 часа 30 мин
		Самостоятельная деятельность	1 час 45 мин.	2 часа 10 мин.	2 часа 10 мин.	2 часа 10 мин.	2 часа 10 мин.
		Сон	3 часа	2 часа 30 мин.	2 часа 30мин.	2 часа 30мин.	2 часа 30 мин.

**Учебный план организационной образовательной деятельности по возрастным группам
в СПДС «Сказка» с. Хрящёвка (расчет времени на образовательную деятельность)**

№	Виды деятельности		Образовательная нагрузка в неделю					Образовательная нагрузка в месяц					Образовательная нагрузка в год				
			1 мл. гр	2 мл. гр	Ср.гр	Ст. гр	Под.гр	1мл. гр	2 мл. гр	Ср.гр	Ст. гр	Под.гр	1 мл. гр	2 мл. гр	Ср.гр	Ст. гр	Под.гр
Федеральный компонент																	
1	Двигательная деятельность		30	45	60	75	90	120	180	240	300	360	18ч	27ч	36ч	45ч	54ч
2	Познавательная исследовательская деятельность	Исследование объектов окружающего мира и экспериментирование с ними	8	15	20	25	30	32	60	80	100	120	4.48	9ч	12ч	15ч	18ч
3		Формирование элементарных математических представлений	-	15	20	25	60	-	60	80	100	240	-	9ч	12ч	15ч	36ч
4	Коммуникативная деятельность/коммуникативная деятельность с логопедом		8	15/2	20/2	25	60	32	30	40	100	240	4ч48	4ч30	6ч	15ч	36ч
5	Восприятие художественной литературы и фольклора/коммуникативная деятельность с логопедом		8	15/2	20/2	25	30	32	30	40	100	120	4ч48	4ч30	6ч	15ч	18ч
6	Изобразительная деятельность	Рисование	8	15/2	20/2	50	60	32	30	40	200	240	4ч48	4ч30	6ч	30ч	36ч
7		Лепка	8/2	15/2	20/2	25/2	30/2	16	30	40	50	60	2ч24	4ч30	6ч	7ч30ч	9ч
8		Аппликация	-	15/2	20/2	25/2	30/2	-	30	40	50	60	-	4ч30	6ч	7ч30ч	9ч
9	Музыкальная деятельность		20	30	40	50	60	80	120	160	200	240	12ч	18ч	24ч	30ч	36ч
10	Конструирование		8/2	15/2	20/2	25	30	16	30	40	100	120	2ч24	4ч30	6ч	15ч	18ч
Объем образовательной нагрузки по группам			1ч 30м	2ч 30м	3ч 20 м	5ч 42 м	7ч 30м	6ч	10ч	13ч30	22ч 08м	30ч	54ч	90ч	120ч	195ч	270ч

Календарный учебный график организованной образовательной деятельности СПДС «Сказка»

Дни недели	Первая младшая группа «Геремок»	Вторая младшая группа «Светлячки»	Средняя группа «Пчелки»	Старшая группа «Смешарики»	Подготовительная группа «Фиксики»
понедельник	1. Восприятие смысла музыки 9 ⁰⁰ - 9 ¹⁰ 2. Познавательно – исследовательская деятельность 1 подгруппа - 15 ⁴⁵ - 15 ⁵³ 2 подгруппа - 16 ⁰³ - 16 ¹¹	1. Познавательно-исследовательская деятельность 9 ⁰⁰ -9 ¹⁵ 2. Музыкальная деятельность 9 ³⁰ -9 ⁴⁵	1. Познавательно-исследовательская деятельность 9 ⁰⁰ -9 ²⁰ 2. Двигательная деятельность 9 ³⁰ -9 ⁵⁰	1. Коммуникативная деятельность/Коммуникативная деятельность с логопедом 9 ⁰⁰ -9 ²⁵ 2. Конструктивно – модельная деятельность 9 ³⁵ -10 ⁰⁰ 3. Двигательная деятельность 10 ²⁰ -10 ⁴⁵	1. Коммуникативная деятельность/коммуникативная деятельность с логопедом 9 ⁰⁰ -9 ³⁰ 2. Изобразительная деятельность 9 ⁴⁰ -10 ¹⁰ 3. Музыкальная деятельность 10 ²⁰ -10 ⁵⁰
вторник	1. Восприятие сказок, стихов и рассматривание картинок 1 подгруппа - 9 ⁰⁰ - 9 ⁰⁸ 2 подгруппа - 9 ¹⁸ - 9 ²⁶ 2. Двигательная деятельность 15 ⁴⁰ - 15 ⁵⁰	1. Коммуникативная деятельность/Коммуникативная деятельность восприятие худ. лит-ры и фольклора 9 ⁰⁰ -9 ¹⁵ 2. Двигательная деятельность 9 ³⁰ — 9 ⁴⁵	1. Познавательно-исследовательская деятельность/коммуникативная деятельность с логопедом 9 ⁰⁰ -9 ²⁰ 2. Музыкальная деятельность 9 ³⁰ -9 ⁵⁰	1. Познавательно – исследовательская деятельность 9 ⁰⁰ -9 ²⁵ 2. Музыкальная деятельность 10 ⁰⁰ -10 ²⁵	1. Познавательно-исследовательская деятельность 9 ⁰⁰ -9 ³⁰ 2. Изобразительная деятельность 9 ⁴⁰ -10 ¹⁰ 3. Двигательная деятельность 10 ²⁰ -10 ⁵⁰
среда	1. Коммуникативная деятельность 1 подгруппа - 9 ⁰⁰ - 9 ⁰⁸ 2 подгруппа - 9 ¹⁸ - 9 ²⁶ 2. Двигательная деятельность 15 ⁴⁵ - 15 ⁵⁵	1. Познавательно-исследовательская деятельность 9 ⁰⁰ -9 ¹⁵ 2. Музыкальная деятельность 9 ³⁰ -9 ⁴⁵	1. Конструктивно – модельная деятельность/Изобразительная деятельность 9 ⁰⁰ -9 ²⁰ 2. Двигательная деятельность 9 ³⁰ -9 ⁵⁰	1. Познавательно – исследовательская деятельность/коммуникативная деятельность с логопедом 9 ⁰⁰ -9 ²⁵ 2. Изобразительная деятельность 9 ³⁵ -10 ⁰⁰ 3. Двигательная деятельность 16 ⁰⁵ -16 ³⁰	1. Коммуникативная деятельность/ коммуникативная деятельность с логопедом 9 ⁰⁰ -9 ³⁰ 2. Конструктивно – модельная деятельность 9 ⁴⁰ -10 ¹⁰ 3. Двигательная деятельность 16 ⁴⁰ -17 ¹⁰
четверг	1. Художественно – эстетическое развитие (эксперимент с материалами и веществами) 1 подгруппа – 9 ⁰⁰ - 9 ⁰⁸ 2 подгруппа – 9 ¹⁸ - 9 ²⁶ 2. Восприятие смысла музыки 15 ⁴⁵ - 15 ⁵⁵	1. Двигательная деятельность 9 ⁰⁰ -9 ¹⁵ 2. Изобразительная деятельность 9 ³⁰ -9 ⁴⁵	1. Коммуникативная деятельность/коммуникативная деятельность с логопедом/Воспр. худ. лит-ры и фольклора/коммуникативная деятельность с логопедом 9 ⁰⁰ -9 ²⁰ 2. Двигательная деятельность 9 ³⁰ -9 ⁵⁰	1. Изобразительная деятельность 9 ⁰⁰ -9 ²⁵ 3. Музыкальная деятельность 16 ¹⁰ -16 ³⁵	1. Познавательно-исследовательская деятельность 9 ⁰⁰ -9 ³⁰ 2. Изобразительная деятельность 9 ⁴⁰ -10 ¹⁰ 3. Двигательная деятельность 10 ²⁰ -10 ⁵⁰
пятница	1. Двигательная деятельность 9 ⁰⁰ - 9 ¹⁰ 2. Художественно – эстетическое развитие (эксперимент с материалами и веществами) 1 подгруппа - 15 ⁴⁵ - 15 ⁵³ 2 подгруппа - 16 ⁰³ - 16 ¹¹	1. Конструктивно – модельная деятельность/ Изобразительная деятельность 9 ⁰⁰ -9 ¹⁵ 2. Двигательная деятельность 9 ²⁵ -9 ⁴⁰	1. Музыкальная деятельность 9 ⁰⁰ -9 ²⁰ 2. Изобразительная деятельность 9 ³⁰ -9 ⁵⁰	1. Восприятие художественной литературы и фольклора/коммуникативная деятельность с логопедом 9 ⁰⁰ -9 ²⁵ 2. Двигательная деятельность 9 ⁵⁰ -10 ¹⁵ 3. Изобразительная деятельность 15 ⁴⁵ -16 ¹⁰	1. Восприятие художественной литературы и фольклора/ коммуникативная деятельность с логопедом 9 ⁰⁰ -9 ³⁰ 2. Познавательно-исследовательская деятельность 9 ⁰⁰ -9 ³⁰ 3. Музыкальная деятельность 10 ²⁰ -10 ⁵⁰
объем нагрузки	1 час 30 мин.	2 часа 30 мин.	3 часа 30 мин.	5 часов 42 мин.	7 часов 30 мин.

Каждая пятница - «Художественно-литературная гостиная»

Каждая среда - ТехноЧас

3.2.1. Часть, формируемая участниками образовательных отношений
Методическая литература, позволяющая ознакомиться с содержанием парциальных программ, методик, форм организации образовательной работы

Методический материал по классификации. Виды методической продукции

№	Наименование	Количество
Учебные издания		
1	Т.И. Петрова, Е.Л. Сергеева Театрализованные игры в детском саду	2
2	Н.Сорокина, Л. Миланович. Кукольный театр для самых маленьких (театральные занятия)	1
3	Доронова Т. Театрализованная деятельность как средство развития детей 4-6 лет: М.:Обруч,2014г	1
4	Программа патриотического воспитания дошкольников «Я живу на Самарской земле» под ред О.В. Дыбиной	1
5	Сорокина Н. Ф., Миланович Л. Г. Играем в кукольный театр: Программа «Театр – Творчество – Дети» Развитие творческих способностей детей средствами театрального искусства. – М.: АРКТИ, 2002.	1
6	Сорокина Н. Ф. Сценарии театральных кукольных занятий. – М.: АРКТИ, 2007.	1
7	Сорокина Н. Ф., Миланович Л. Г. Куклы и дети: (кукольный театр и театрализованные игры для детей от 3 до 5 лет). – М.: Обруч, 2012.	1
8	Антипина Е. А. Театрализованная деятельность в детском саду: Игры, упражнения, сценарии. – М.: ТЦ Сфера, 2003.	1
9	Антипина Е.А. Театрализованные представления в детском саду. – М.: ТЦ Сфера. 2010.	1
10	Минина Т.А., Заботина О.П. Музыкальный театр в детском саду – М.: УЦ Перспектива, 2013	1
11	Мерзлякова С. «Театрализованные игры». – М: Обруч, 2012	1
12	Доронова Т.Н. Играем в театр. М.: Просвещение, 2004.	1
13	Макарова Л.П., Рябчикова В.Г., Мосягина Н.Н. Театрализованные праздники для детей. Воронеж, 2006	1
14	Горохова Л.А., Макарова Т.Н. Музыкальная итеатрализованная деятельность в ДОУ/ Под ред. К.Ю. Белой. – М.: ТЦ Сфера, 2005.	1
15	Дыбина О.В. Диагностика основ патриотизма в старшем дошкольном возрасте, Тольятти, 2014 г.	1
Дидактические материалы		
1	Расскажите детям о музыкальных инструментах»	1
2	Что такое хорошо и что такое плохо	1
3	Герои русских сказок	1
4	Правильно или неправильно	1
5	Расскажите детям о музыкальных инструментах»	1
6	Что такое хорошо и что такое плохо	6
7	Герои русских сказок	1
8	Дидактический материал « Музыкальные инструменты»	1
Прикладная методическая продукция		
1	Дидактические игры «Подумай, отгадай»	1
2	Дидактические игры - «Цепочка слов»	1
3	«Развиваем память»	1

4	Игра в пословицы	1
5	Наглядно дидактическое пособие «Теремок»	1
6	Тематическая папка «В гостях у сказки»	1
Аудио - видеоматериалы		
1	Сказки, мультфильмы	10
Электронные образовательные ресурсы		
1	Мультимедийные презентации	30

**Содержание развивающей предметно-пространственной среды
для реализации программы патриотического воспитания дошкольников
«Я живу на Самарской земле»**

«Физкультурный уголок»	<p><i>Материалы и оборудование для подвижных игр: «Поймай нарушителей границы», «Мы - солдаты», «Преодолей полосу препятствий», «Парашютисты и летчики». «Защита границ», «Кто быстрее доставит донесение в штаб», «Переправа», «Виды техники в Российской армии»; . «Виды войск в Самарской области» Для организации двигательной— игровой деятельности: макет самолета, корабля, флажки для сигнальщика, мешочки с песком, контейнеры для метания, эмблемы разноцветных самолетов «Герои ВОВ — солдаты и матросы Самарской области».</i></p>
«Уголок природы»	<p>Альбомы: - «Животные Самарской области» (Тема 1. «Животный мир родного края») - «Жигулевские горы», «Правила поведения в природе», «Правила поведения в горах» (Тема 3. «Жигулевские горы») - «Волга - великая река» (Тема 4. «Из далека долга течет река Волга... »)</p> <p>Проекты: - «Мы защитники природы» (Тема 1. «Животный мир родного края») - «Мы защитники природы», «Дикие животные нашего края», «Лесные обитатели», «Животный мир Самарской области», «Защита животных», «Как люди помогают животным», «Хищники и млекопитающие», «Красная книга Самарской области», «Правила поведения в природе»</p> <p>Коллекции:</p> <ul style="list-style-type: none"> - игрушек-аналогов «Животные нашего леса», «Зоопарк» (Тема 1. «Животный мир родного края») - камней, полезных ископаемых, макеты «Горы», «Заповедник» (Тема 3. «Жигулевские горы») <p>Оборудование для поисково-исследовательской лаборатории:</p> <ul style="list-style-type: none"> - «Почва», «Камни» (Тема 3. «Жигулевские горы») <p>Наборы открыток:</p> <ul style="list-style-type: none"> - о животных (Тема 1. «Животный мир родного края») - о растениях Самарской области (Тема 2. «Растительный мир родного края») с видами природы родного края (Тема 3. «Жигулевские горы»)
«Уголок развивающих игр»	<p><i>Дидактические игры: - «Чья военная форма?», «Найди свой род войск» (Тема 1. «Нашей Родины войска»).</i></p> <ul style="list-style-type: none"> - «Найди свою технику», «Каким должен быть солдат». (Тема 2. «Виды техники в Российской армии») <p><i>Дидактическая игра «Найди ритуал по описанию», «Подбери погоны», «Одинаковые и разные», «Найди по описанию», «Собери воинский знак...», «Найди различия в знаменах». «Ответь на вопрос. ?» (что означают нагрудные знаки, знаки в петлице, звездочки на погонах...), «Подбери погоны», «Одинаковые и разные», «Найди по описанию», «Я начну, вы продолжайте. », «Собери воинский знак.».</i></p>

<p>«Игровая зона»</p>	<p>Атрибуты для сюжетно-ролевых игр с игровой оболочкой: «Семья», «Больница», «Пограничники», «Танкисты», «Летчики», «Связисты», «Строим крепость»</p> <p>Атрибуты для сюжетно-ролевых игр с сюжетными оболочками:</p> <ul style="list-style-type: none"> - «Рубим избу», «Печь всему голова»: предметы русского быта (Тема 1.1. «Русская народная культура: материальное наследие»); - «Приготовим обед из национальных блюд», «Наведем порядок в чувашском доме - «киле»: кукла в чувашском национальном костюме (тетушка Урине), копии предметов быта чувашского народа, муляжи (грибы, рыба, овощи, шишки хмеля и др.) (Тема 1.3. «Чувашская народная культура: материальное наследие») <p>Атрибуты для моделирования практических ситуаций, сюжетно-ролевых игр с сюжетными оболочками:</p> <ul style="list-style-type: none"> - «В гостях у татарской бабушки (абики)», «Приготовим чак-чак»: кукла в татарском национальном костюме (Алсу), предметы народного быта (Тема 1.2. «Татарская народная культура: материальное наследие») - «Готовим пироги (перяка) для мамы», «Угощаем национальным мордовским напитком (поза)», «Приготовим мордовский костюм для праздника (панар, понскт, чапан, малахай)»: кукла в мордовском национальном костюме (Парава), предметы народного быта (Тема 1.4. «Мордовская народная культура: материальное наследие») - «Готовимся к празднику Святой Пасхи», «Печем куличи?», «Вербное воскресенье», «Масленица пришла!» (Тема 2.1. «Русская народная культура: духовное наследие») - «Сабантуй», «Празднуем Нардуган?» (Тема 2.2. «Татарская народная культура: духовное наследие») - «Угощение гостей», «На чувашском празднике» - (Тема 2.3. «Чувашская народная культура: духовное наследие»)
<p>«Краеведческий уголок»</p>	<p>Модель государственного устройства, портреты руководителей страны, губернии, города, президентская символика (Тема 1. «Основы государственного устройства»)</p> <p>Макеты герба, флага России, предметы с государственной символикой (документы, монеты, печати и др.). аудиозапись гимна России, дидактические игры: «Узнай наш флаг (герб)», «Собери флаг (герб)», Детская энциклопедия «Российская государственная символика» (автор-сост. В.В.Васькин) (Тема 2. «Символы государства»)</p> <p>Картинки-символы по теме - «Виды войск» (Тема 1. «Нашей Родины войска»), - «Виды войск и военная техника в Самарской области» (Тема 3. «Виды войск в Самарской области»)</p> <p>Сюжетные картинки по теме «Армия России». (Тема 1. «Нашей Родины войска»)</p> <p>Рисунки и фотографии по теме «Техника в Российской армии» (Тема 2. «Виды техники в Российской армии»). Альбомы: «Оцени поступок», «Книга добрых дел», «Определи настроение», «Детский сад - наша дружная семья» (Тема 1. «Я-часть общего дела»)</p> <p>Сюжетные картинки с изображением проблемных ситуаций: «Добрые дела», «Настоящие друзья», «Друг познается в беде» (Тема 1. «Я— часть общего дела»)</p> <p>Фотоальбомы: «Наши добрые поступки», «Вот как дружно помогаем ...», «Собираем урожай» (Тема 1. «Я— часть общего дела»)</p> <p>Семейные фотоальбомы, семейные фотографии:</p> <ul style="list-style-type: none"> - фотографии членов семьи за их занятиями (Тема 2. «Я— Член Семьи!», Тема 4. «Кто есть кто?», Тема 5. «Родословная семьи»); - фотографии семейных событий (Тема 4. «Кто есть кто?»); - семейных реликвий, коллекций (Тема 8. «Семейные реликвии»); - фотографии родных в детстве (Тема 9. «Прошлое моей семьи»). Карточки-схемы для конструирования («Строим город будущего», «Я— архитектор своего района»)

«Книжный уголок»	<p>Иллюстрированные книги, произведения художественной литературы: - Баруздин С. «Шел по улице солдат», Беляев А. «Хочу быть военным моряком», Кассиль Л. «Твои защитники» Козлов В. «Пашикин самолет», Маркуша А. «Я - солдат и ты - солдат» (Тема 1. «Нашей Родины») Таблички с незаконченными предложениями о взаимоотношениях в семье (Тема 1. «Как хорошо иметь семью!») Сюжетные картинки о семье по теме «Семейные обычаи и традиции» (Тема 7. «Традиции и обычаи моей семьи») Карточки-шифровки с семейной терминологией, карточки-дешифровки (Тема 2. «Я — Член Семьи!») Карточки-шифровки с именами, карточки-дешифровки (Тема 3. «Что в имени моем»)</p>
«Театрализованный уголок»	<p>Материалы для игр— инсценировок «На границах нашей Родины», «Пограничник с собакой» (Тема 3. «Виды войск в Самарской области»)</p>
«Творческая мастерская»	<p>Материалы для продуктивной деятельности (рисование, лепка, аппликация, художественный труд): иллюстрации из журналов для вырезывания картинок, наборы карандашей, фломастеров, краски, бумага для рисования разного размера и фактуры, альбомы для раскрашивания, наборы цветной бумаги, картона, бросовый материал, клей, ножницы. «Нарисуй, как в образце»; «Рисуем воинские знамена» (ТРИЗ -технология - необычные воинские знамена). «В воинской мастерской» (изготовление элементов геральдики), «Парад военной техники» (конструирование), конкурс рисунков «Воинские ритуалы нашей армии в рисунках детей»</p>
«Музыкальный уголок»	<p>Аудиозаписи для прослушивания: - «Сегодня салют» муз. М.Протасова, сл. В.Степанова, «Ты не бойся, мама» муз. М.Протасова, сл.Е.Шкловского, «Капитаны» муз. С.Бодренкова, сл. З.Петровой. (Тема 1. «Нашей Родины войска»).</p> <p>«Мир нужен всем» муз. В.Мурадели, сл. С. Богомазова (Тема 2. «Виды техники в Российской армии»)</p>

Перечень учебных помещений и оборудования, необходимых для реализации программы «Театр – Творчество – Дети» включает в себя:

- музыкальный зал, театральные центры в группах;
- наличие костюмов для репетиционного процесса, выступлений.
- куклы различных систем;
- музыкальный центр;
- магнитофоны/музыкальные колонки;
- DVD проигрыватели;
- Мультимедийное оборудование

Виды дидактических материалов:

- куклы различных систем;
- аудио и видео материалы;
- дидактические пособия;
- музыкальные инструменты;
- атрибуты к играм и развлечениям;
- ширмы для разыгрывания кукольных спектаклей;
- парики, шапочки, грим и костюмы для репетиционного процесса и выступлений.

IV. ДОПОЛНИТЕЛЬНЫЙ РАЗДЕЛ

4.1. Возрастные и иные категории детей

СПДС «Сказка» посещают дети в возрасте от 1года до 7 лет.

В СПДС «Сказка» созданы необходимые условия для полного и гармоничного воспитания детей. В настоящее время в дошкольном учреждении функционирует 5 групп комбинированной направленности:

	Первая младшая группа 1-3 лет	Вторая Младшая Группа 3-4 лет	Средняя группа 4– 5 лет	Старшая группа 5– 6 лет	Подготовительная группа 6 – 7 лет	Всего
Количество групп	1	1	1	1	1	5
Количество воспитанников	12	10	16	25	13	76

В детском саду работает учитель-логопед для детей с ОВЗ (диагноз ОНР – общее недоразвитие речи).

Режим работы дошкольного учреждения –12 часовой (с 7.00 до 19.00), кроме субботы, воскресенья и праздничных дней.

4.2. Используемые программы.

Основная общеобразовательная программа – образовательная программа дошкольного образования СПДС «Сказка» разработана в соответствии с Федеральной образовательной программой дошкольного образования (утверждена приказом Министерства просвещения Российской Федерации от 25 ноября 2022 года № 10280).

Парциальные программы:

Направления развития	Программа	Автор	Выход дан	Рецензия	Краткая характеристика
Художественно-эстетическое развитие	Программа «Театр - творчество-дети»	Н.Ф. Сорокиной, Л.Г. Миланович.	М «Просвещение»	К.п.н, доцент Е.В. Пчелинцева	Цель программы - развитие артистических способностей детей через театрализованную деятельность
Познавательное	Я живу на Самарской земле	Дыбина О.В., Анфисова С.Е., Кузина А.Ю., Ошкина А.А., Сидякина Е.А	Ульяновск: Издатель Качалин Александр Васильевич	дпн, профессор, Л.М.Захарова	Программа призвана помочь педагогам дошкольных образовательных организаций реализовывать региональный компонент «патриотическое воспитание» части, формируемой участниками образовательных отношений, основной образовательной программы дошкольного образования в соответствии ФГОС ДО

Образовательная программа СПДС «Сказка» является кратким изложением многокомпонентного содержания образования в детском саду. Этот документ позволяет организовать работу дошкольного учреждения в режиме развития, искать новые стратегические и тактические направления преобразования образовательной системы учреждения. Образовательная программа определяет содержание образования определенного уровня и направленности, специфику организации образовательного процесса (содержание, формы) и является моделью образовательного процесса.

Образовательная программа состоит из целостного ряда составных частей (компонентов), взаимно связанных между собой, и тем самым представляет систему. Развитие вариативности и разнообразия дошкольного образования непрерывно связано с внедрением в практику

работы дошкольного образовательного учреждения современных программ и технологий, базирующихся на личностно-ориентированном подходе к ребенку.

Согласно Федеральному государственному образовательному стандарту дошкольного образования, Программа СПДС «Сказка» состоит из основной (инвариантной) части и вариативной части, разработанной педагогами СПДС, при этом обе части являются взаимодополняющими и необходимыми. Обязательная часть обеспечивает комплексное развитие детей во всех пяти взаимодополняющих образовательных областях.

Обязательная часть программы содержит в себе выраженную региональную составляющую, определяющуюся особенностями и культурно-историческими реалиями региона, в котором расположен детский сад, а также задачами патриотического и духовно-нравственного воспитания в возрасте

Вариативная часть программы обеспечивает запросы и потребности воспитанников и их родителей в образовании. Данная часть определяется приоритетными направлениями работы СПДС

Вариативная часть образовательной программы СПДС «Сказка» - обеспечивает реализацию государственных интересов и политики в области воспитания гражданина, формирования патриотизма и нравственности;

- Обеспечивает познавательную, творческую, коммуникативную активность детей на доступном, близком им материале.

- Способствует насыщению повседневной жизни детей событиями, мероприятиями и праздниками, способствующими формированию культурных и национальных ценностей и формированию интереса к театральной деятельности.

В соответствии с ФГОС ДО, объём обязательной части Программы составляет не менее 60% от ее общего объёма; части, формируемой участниками образовательных отношений, не более 40%.

Общеобразовательная программа обеспечивает разностороннее развитие детей в возрасте от 1 года до 7 лет с учетом их возрастных и индивидуальных особенностей по основным, заявленным во ФГОС образовательным областям. Программа обеспечивает достижение воспитанниками готовности к школе, возрастные и индивидуальные потребности развития.

В соответствии с требованиями к структуре образовательной программы, каждый из трех основных разделов включает обязательную часть и часть, формируемую участниками образовательных отношений, которые дополняют друг друга и прописываются как целостный документ, представляющий образовательную деятельность дошкольной образовательной организации.

4.3. Характеристика взаимодействия педагогического коллектива с семьями детей.

Взаимодействия педагогического коллектива с семьями детей строится в соответствии с Федеральным законом от 29 декабря 2012 г. № 273-ФЗ «Об образовании в Российской Федерации».

Цель взаимодействия педагогического коллектива СПДС «Сказка» с семьями заключается в обеспечении разносторонней поддержки воспитательного потенциала семьи, помощи родителям в осознании самоценности дошкольного периода детства как базиса для всей последующей жизни человека.

Взаимодействие с родителями (законными представителями) по вопросам образования ребёнка происходит через непосредственное вовлечение их в образовательную деятельность, посредством создания образовательных проектов совместно с семьёй на основе выявления потребностей и поддержки образовательных инициатив семьи. (ФГОС ДО).

Взаимодействия дошкольного учреждения с семьёй - создание в СПДС «Сказка» необходимые условия для развития ответственных и взаимозависимых отношений с семьями воспитанников, обеспечивающих целостное развитие личности дошкольника, повышение компетентности родителей в области воспитания. (ФГОС ДО).

Консультативная поддержка родителей (законных представителей) по вопросам образования и охраны здоровья детей, в том числе инклюзивного образования. (ФГОС ДО).

Сотрудничество организации с семьей. (ФГОС ДО).

Задачи:

1. Возрождение традиций семейного воспитания. Обмен опытом работы.
2. Повышение уровня педагогических знаний и умений родителей.
3. Объединение усилий педагогов и родителей (законных представителей), создание особой *формы общения*:

✓ установление контакта с каждым ребенком и его родителями;

✓ знакомство с условиями жизни и воспитания ребенка в семье;

Определение запросов родителей: на образование, выбор программ и технологий, дополнительного образования (кружки), согласование режима пребывания ребенка в детском саду.

Формы взаимодействия с семьями:

✓ знакомство с семьей;

✓ информирование родителей о ходе образовательного процесса (дни открытых дверей, индивидуально-групповые консультации, родительские собрания, информационные стенды, выставки детского творчества, приглашение на концерты и праздники).

Образование родителей: семинары-практикумы, «Университет педагогических знаний», проведение мастер-классов, круглых столов, создание библиотеки для родителей.

Совместная деятельность: привлечение родителей к организации конкурсов, прогулок, экскурсий, к участию в детской исследовательской проектной деятельности. Выбор форм работы осуществляется педагогами самостоятельно и зависит от контингента воспитанников, родителей.

Методы взаимодействия: анкетирование, где родители выбрали направление для развития детей, собеседование с родителями, диалог, беседы с ребенком, наблюдения за ребенком, посещение семьи, памятки для родителей и консультации специалистов. Знание педагогом индивидуальных особенностей каждого ребенка помогает ему в более полной реализации индивидуального подхода и лучшей адаптации ребенка в СПДС «Сказка».